

## REGISTRO EN SOFIA PLUS

Para registrarse en SOFIA Plus ingrese a [www.senasofiaplus.edu.co](http://www.senasofiaplus.edu.co) y haga clic en el botón "Registrarse".

The screenshot displays the Sofia Plus website interface. At the top, the logo "SofiaPlus" is on the left, followed by the SENA logo. On the right, there is a large "+ Trabajo" header with a "PROSPERIDAD PARA TODOS" tagline. Below the header is a navigation bar with buttons for "Inicio", "Buscar oferta", "Presentar pruebas de selección", "Certificados", and "Ayuda y soporte".

The main content area is divided into several sections:

- ¿Qué quiere estudiar?**: A search filter section with a dropdown menu for "Todos los tipos de formación" and a green "Buscar" button.
- ¿En qué ciudad prefiere estudiar?**: A search filter section with a text input field, a "Todos los programas" checkbox, and a "Solo programas con oferta de formación disponible" checkbox.
- Nueva Noticia**: A teal box with the text "Probando las noticias mostradas en el slides."
- Tweets**: A teal box with the text "cargando tweets..." and a Twitter icon.
- Registro Usuarios nuevos**: A section with the text "Para acceder a los programas de formación, usted debe registrarse en Sofia Plus." and a green "Registrarse" button.
- Ingreso Usuarios registrados**: A section with the text "Ingrese al sistema (Funcionarios, Aprendices, Candidatos que presentan pruebas de selección Fase II)" and a green "Ingresar" button.
- Bb Ingresar a Blackboard**: A section with the Blackboard logo and the text "Ingresar a Blackboard".

Para iniciar su registro en SOFIA Plus seleccione el tipo de documento de identidad.

**Antes de registrarse confirme que su usuario no haya sido creado**

Ingrese los siguientes datos para confirmar que su usuario será realmente nuevo

Tipo de documento de identidad

Número de documento

Seleccione

- Seleccione
- Cédula de Ciudadanía
- Tarjeta de Identidad
- Cédula de Extranjería
- Pasaporte
- Documento Nacional de Identificación

Regresar al inicio

Validar

Ingresa el número de documento y haz clic en el botón "Validar". El sistema verificará que usted no esté registrado previamente en SOFIA Plus.

### Antes de registrarse confirme que su usuario no haya sido creado

Ingrese los siguientes datos para confirmar que su usuario será realmente nuevo

Tipo de documento de identidad	<input type="text" value="Cédula de Ciudadanía"/>
Número de documento	<input type="text" value="1013584601"/>

## PASO 1

El proceso de registro se divide en cuatro pasos. El primero "Términos y condiciones" muestra los términos y condiciones de uso de SOFIA Plus. Léalos y si está de acuerdo marque la casilla de verificación para continuar con el proceso de registro.

The screenshot shows the SofiaPlus website interface. At the top, there is a header with the SofiaPlus logo, the SENA logo, and the text "+ Trabajo" along with the "PROSPERIDAD PARA TODOS" slogan. Below the header is a navigation menu with buttons for "Inicio", "Buscar oferta", "Presentar pruebas de selección", "Certificados", and "Ayuda y soporte".

### Registro de usuarios nuevos

¿Por qué registrarse como usuario?

The registration process is shown as a sequence of four steps in a green arrow: "Términos y condiciones", "Información básica", "Datos de contacto", and "Asignar clave y finalizar".

#### Términos y condiciones

Progress indicators show "Paso 1" as completed (with a green checkmark) and "Paso 2", "Paso 3", and "Paso 4" as pending (with empty circles).

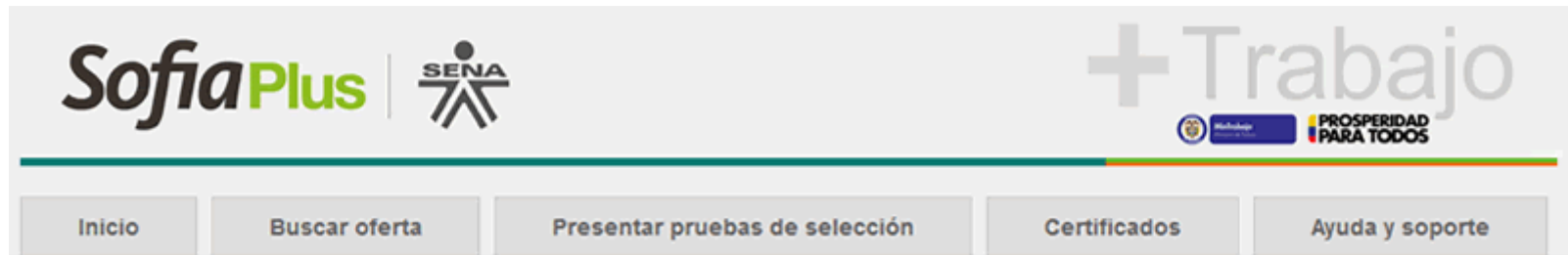
- La información que registra es verídica y real, y corresponde a sus datos personales.
- El usuario y la contraseña asignados son de carácter intransferible, personal y modificable únicamente por su titular.
- La suplantación o ingreso de información falsa constituye un fraude el cual puede conllevar sanciones e inhabilidades.
- Como usuario hará un buen uso de la información a la que tenga acceso.

He leído y acepto los términos y condiciones del registro

Buttons: "Regresar" and "Continuar..."

## PASO 2

El paso dos corresponde a la información básica del usuario. Ingrese sus datos de identificación, llene las casillas marcadas con \* y haga clic en el botón "Continuar".



## Registro de usuarios nuevos

▼ ¿Por qué registrarse como usuario?



## Información básica



Paso 1



Paso 2



Paso 3



Paso 4

Para registrarse en Sofia Plus debe ingresar información básica de identificación. Tenga en cuenta que los campos marcados con \* son obligatorios para continuar el registro.

### Documento de identidad

Tipo de documento \*

Cédula de Ciudadanía

No. de documento \*

1013584601

País de expedición \*

COLOMBIA

Departamento donde fue expedido \*

BOGOTÁ D.C.

Municipio donde fue expedido \*

BOGOTÁ

Fecha de expedición \*

12 Dic 2002

### Datos de identificación

Nombres \*

Enrique

Primer apellido \*

Garzón

Segundo apellido

Género \*

Masculino

Fecha de nacimiento \*

7 Dic 1986

País de nacimiento \*

COLOMBIA

Departamento de nacimiento \*

BOGOTÁ D.C.

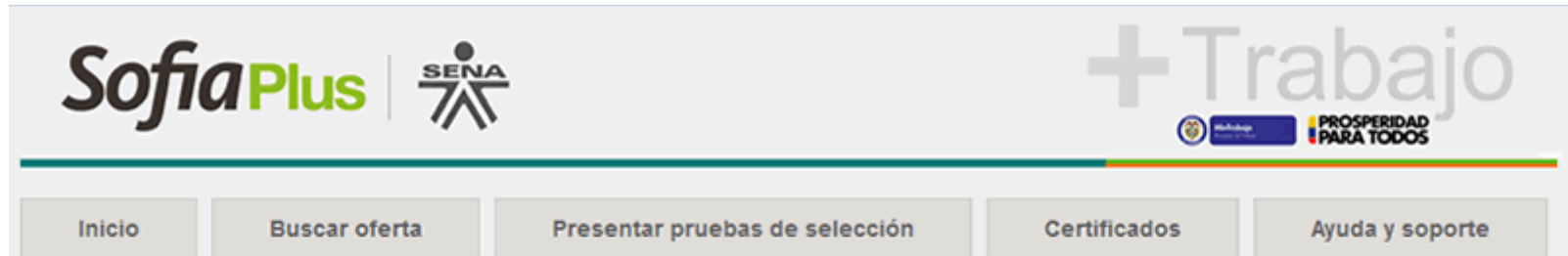
Municipio de nacimiento \*

BOGOTÁ

## PASO 3

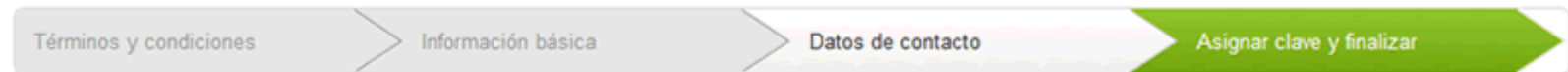
Para continuar el registro del usuario especifique los datos de contacto y haga clic en el botón "Continuar".

1. Lugar de residencia
2. Contacto personal
3. Datos del acudiente



## Registro de usuarios nuevos

▼ ¿Por qué registrarse como usuario?



## Datos de Contacto

Paso 1 Paso 2 Paso 3 Paso 4

Para continuar con su registro en Sofia Plus debe ingresar la información básica de contacto, tanto suya como de un familiar o acudiente adulto responsable. Tenga en cuenta que los campos marcados con \* son obligatorios.

### Lugar de residencia

País \*

COLOMBIA

Departamento \*

BOGOTÁ D.C.

Municipio \*

BOGOTÁ

### Contacto personal

Correo electrónico \*

gioannymora9@gmail.coi

Confirme su correo \*

gioannymora9@gmail.coi

Teléfono \*

3456754

### Datos de un familiar o acudiente mayor de edad

Nombres y apellidos \*

Carlos Rodríguez

Teléfono \*

4567789





Regresar

Continuar...



## PASO 4

Especifique una contraseña de acceso a SOFIA Plus. Tenga en cuenta que ésta debe estar compuesta por mínimo cinco (5) números. Ingrese los caracteres de la imagen de verificación y haga clic en el botón "Terminar".



[Inicio](#) | [Buscar oferta](#) | [Presentar pruebas de selección](#) | [Certificados](#) | [Ayuda y soporte](#)

### Registro de usuarios nuevos

¿Por qué registrarse como usuario?

[Términos y condiciones](#) > [Información básica](#) > [Datos de contacto](#) > [Asignar clave y finalizar](#)

#### Asignar clave y finalizar

Paso 1  Paso 2  Paso 3  Paso 4

Finalmente, deberá ingresar la contraseña personal con la que tendrá acceso a los distintos servicios de Sofia Plus. Tenga en cuenta que los campos marcados con \* son obligatorios.

##### Credenciales de acceso al sistema

Tenga en cuenta que la contraseña debe de contener por lo menos: 5 número(s).

Contraseña \*


La clave es segura.

Confirme su contraseña \*

Las contraseñas coinciden.

##### Imagen de verificación

Con el objetivo de confirmar de que se trata de un registro legítimamente solicitado, por favor ingrese los caracteres que vea en la siguiente imagen. Tenga en cuenta que se diferenciarán minúsculas y mayúsculas.



El sistema informará que su registro se ha realizado de forma exitosa.

