



**Atlántico
para la
Gente**

**CUMPLIMIENTO PLAN DE DESARROLLO
PERIODO ENERO -DICIEMBRE 2020**

DEPARTAMENTO DEL ATLÁNTICO

INFORME DE SEGUIMIENTO A LAS METAS DEL PLAN DE DESARROLLO DEPARTAMENTAL 2020 – 2023

**“ATLÁNTICO PARA LA GENTE”
ENERO - DICIEMBRE 2020**

SECRETARÍA DE PLANEACIÓN DEPARTAMENTAL



NIT: 890.102.006-1
Código Postal: 080003
Código DANE: 08-000

Calle 40 45-46 Barranquilla, Atlántico | Tel. (57)(5)330 7000
Línea Gratuita 01 8000 425 888 | gobernador@atlantico.gov.co

   **Atlántico para la Gente**

atlantico.gov.co

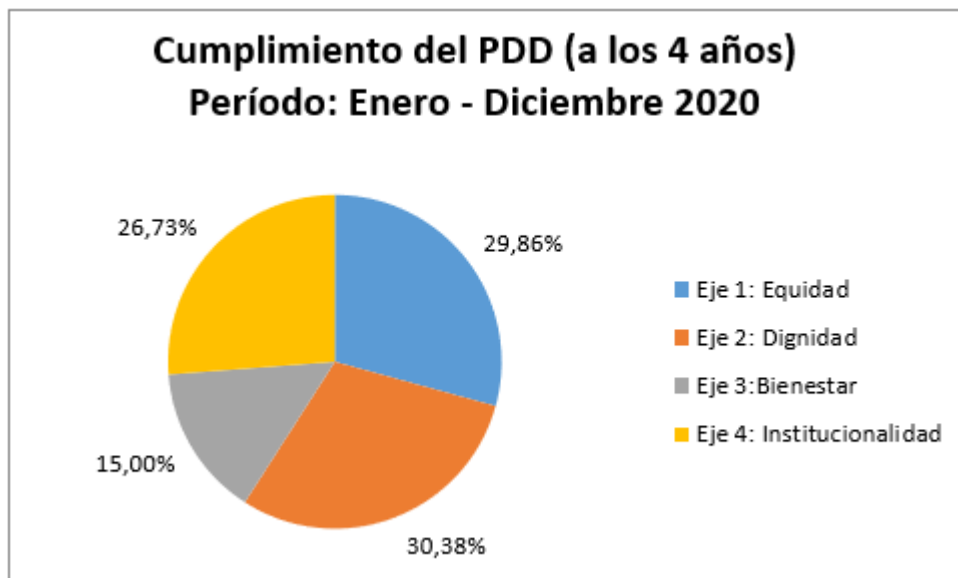
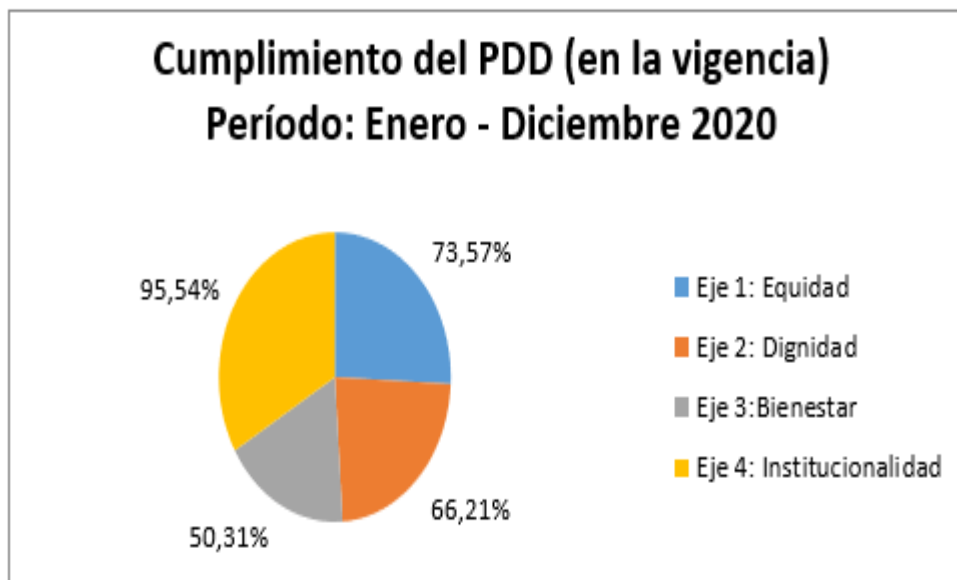
En cumplimiento al artículo 107 de la ordenanza No.000495. -2020 Plan De Desarrollo Atlántico para la Gente 2020-2023, la secretaria de Planeación Departamental, realiza el seguimiento de las metas aprobadas en el Plan, bajo los siguientes rangos porcentuales:

| Grado de cumplimiento | Porcentaje de cumplimiento | | | |
|-----------------------|--|--|--|--|
| | Momento: 1er año de gobierno durante los cuatro años | Momento: 2er año de gobierno durante los cuatro años | Momento: 3er año de gobierno durante los cuatro años | Momento: 4er año de gobierno durante los cuatro años |
| Insatisfactorio | 0% - 5% | 0% - 10 % | 0% - 15% | 0%- 20% |
| Mínimo | 6% -10% | 11% - 20% | 16% - 30% | 21% - 40 % |
| Aceptable | 11% - 15% | 21% - 30% | 31% - 45% | 41% - 60% |
| Satisfactorio | 16% -20% | 31% - 40% | 46% - 60% | 61% - 80% |
| Excelente | 21% -25% | 41% - 50% | 61% - 75% | 81% - 100% |

Presentamos a continuación el avance estadístico del Plan de Desarrollo ATLANTICO PARA LA GENTE 2020-2023 vigencia 2020.

CUMPLIMIENTO DEL PLAN DE DESARROLLO DEPARTAMENTAL 2020-2023
ATLANTICO PARA LA GENTE
PERIODO: ENERO – DICIEMBRE 2020

| EJES | PESO | % CUMPLIMIENTO DEL PLAN PARA LA VIGENCIA | % CUMPLIMIENTO DEL PLAN PARA EL CUATRIENIO |
|---|------|--|--|
| Eje 1: Equidad | 50% | 73,57% | 29,86% |
| Eje 2: Dignidad | 30% | 66,21% | 30,38% |
| Eje 3: Bienestar | 15% | 50,31% | 15,00% |
| Eje 4: Institucionalidad | 5% | 95,54% | 26,73% |
| % Total Cumplimiento Plan para la vigencia | | | 68,97% |
| % Total Cumplimiento Plan para el cuatrienio 2020-2023 | | | 27,63% |



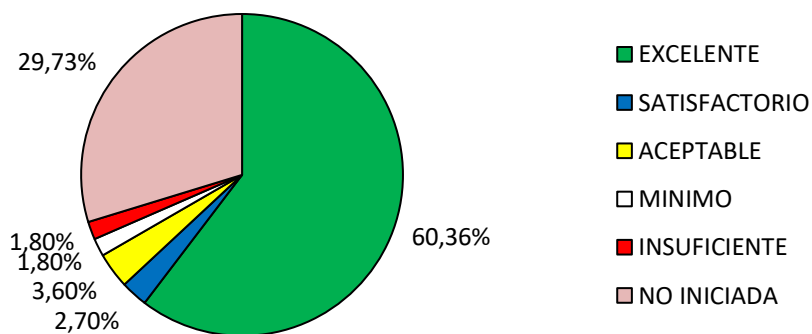
AVANCE POR DEPENDENCIA DEL CUMPLIMIENTO DEL PLAN DE DESARROLLO

ATLÁNTICO PARA LA GENTE VIGENCIA 2020

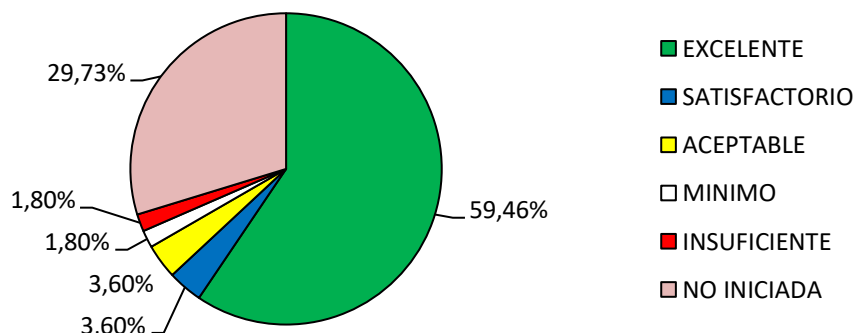
SECRETARIA DE SALUD

| ESTADO DE AVANCE DE METAS | DESCRIPCIÓN | VIGENCIA | | CUATRIENIO | |
|---------------------------|-------------|----------|------------|------------|--------|
| | EXCELENTE | 67 | 60,36% | 66 | 59,46% |
| SATISFACTORIO | 3 | 2,70% | 4 | 3,60% | |
| ACEPTABLE | 4 | 3,60% | 4 | 3,60% | |
| MINIMO | 2 | 1,80% | 2 | 1,80% | |
| INSUFICIENTE | 2 | 1,80% | 2 | 1,80% | |
| NO INICIADA | 33 | 29,73% | 33 | 29,73% | |
| METAS PROGRAMADAS | 111 | | | | |
| METAS NO PROGRAMADAS | 0 | | | | |
| TOTAL, METAS | 111 | | 111 | | |

**RANGO DE CUMPLIMIENTO DE LAS METAS EN LA
VIGENCIA
ENERO-DICIEMBRE 2020**



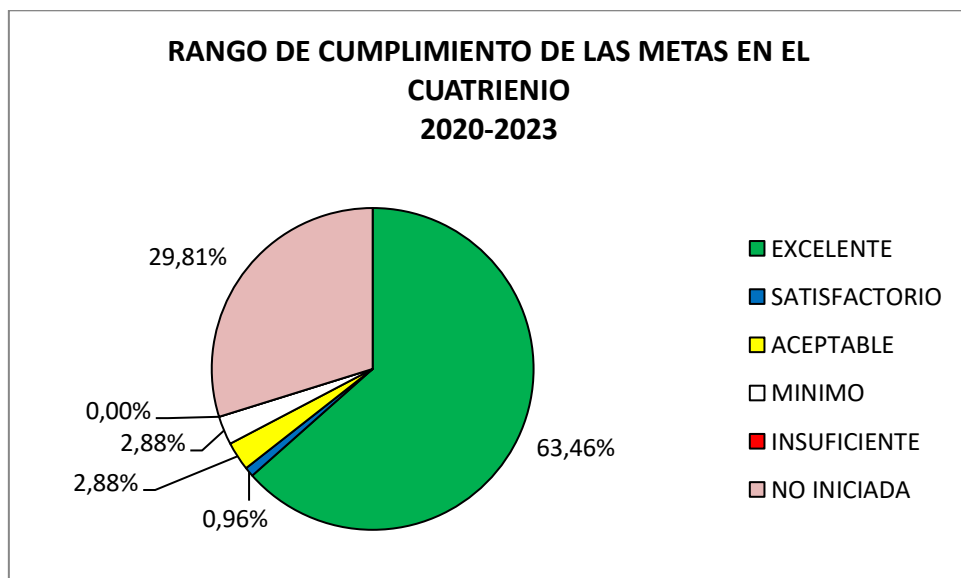
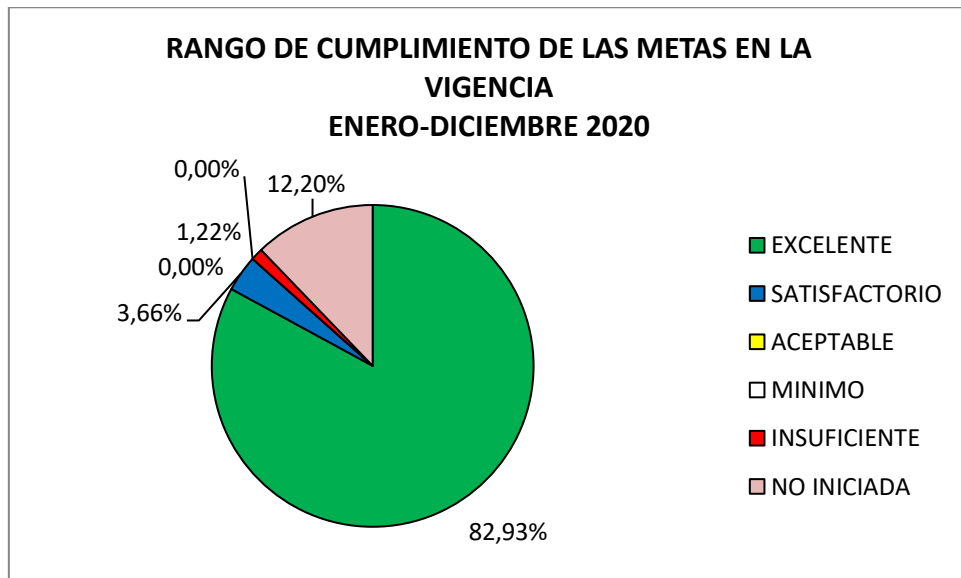
**RANGO DE CUMPLIMIENTO DE LAS METAS EN EL
CUATRIENIO
2020-2023**



**AVANCE POR DEPENDENCIA DEL CUMPLIMIENTO DEL PLAN DE DESARROLLO
ATLÁNTICO PARA LA GENTE VIGENCIA 2020**

SECRETARIA DE EDUCACIÓN

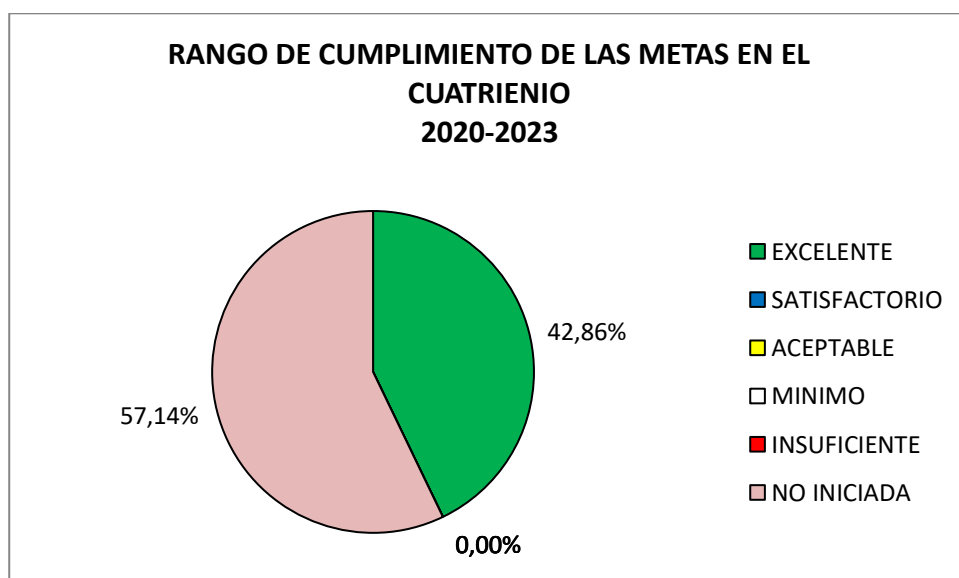
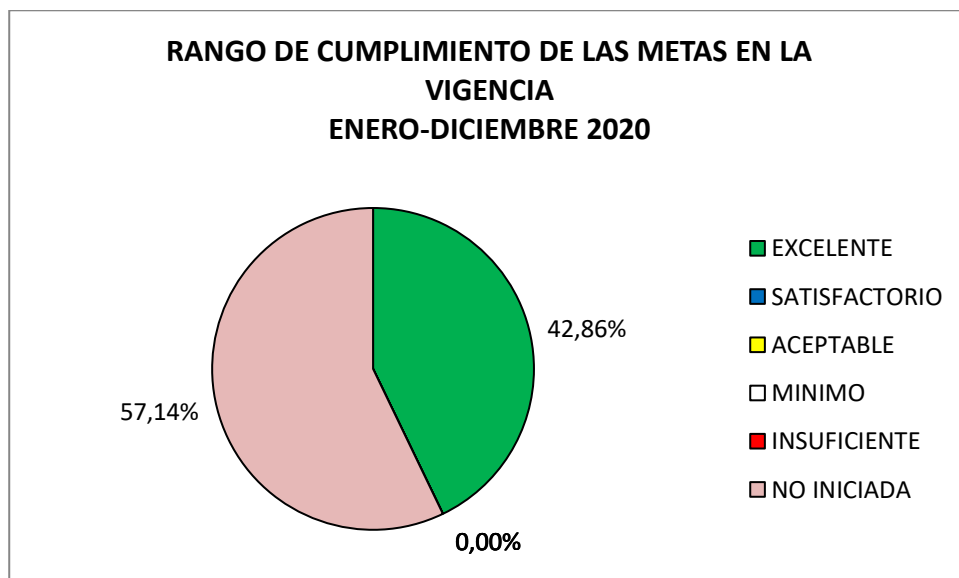
| ESTADO DE AVANCE DE METAS | DESCRIPCIÓN | VIGENCIA | | CUATRIENIO | |
|---------------------------|-------------|----------|--------|------------|--------|
| | EXCELENTE | 68 | 82,93% | 66 | 63,46% |
| SATISFACTORIO | 3 | 3,66% | 1 | 0,96% | |
| ACEPTABLE | 0 | 0,00% | 3 | 2,88% | |
| MINIMO | 0 | 0,00% | 3 | 2,88% | |
| INSUFICIENTE | 1 | 1,22% | 0 | 0,00% | |
| NO INICIADA | 10 | 12,20% | 31 | 29,81% | |
| METAS PROGRAMADAS | | 82 | | | |
| METAS NO PROGRAMADAS | | 22 | | | |
| TOTAL, METAS | | 104 | | 104 | |



**AVANCE POR DEPENDENCIA DEL CUMPLIMIENTO DEL PLAN DE DESARROLLO
ATLÁNTICO PARA LA GENTE VIGENCIA 2020**

CIUDADELA UNIVERSITARIA

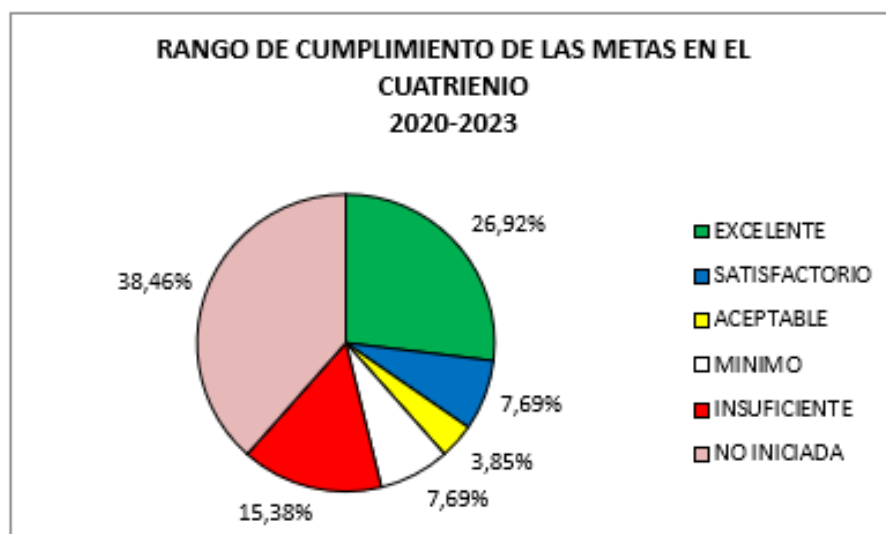
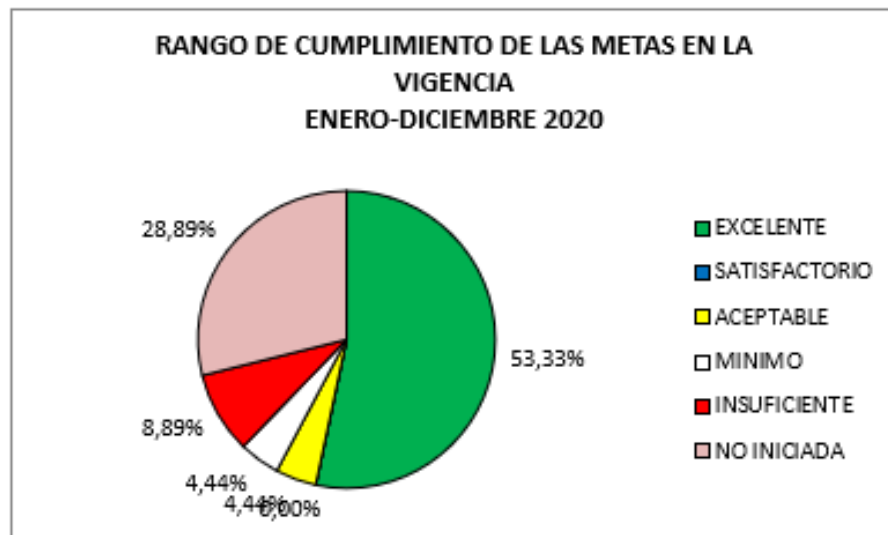
| ESTADO DE AVANCE DE METAS | DESCRIPCIÓN | VIGENCIA | | CUATRIENIO | |
|---------------------------|-------------|----------|--------|------------|--------|
| | EXCELENTE | 3 | 42,86% | 3 | 42,86% |
| SATISFACTORIO | 0 | 0,00% | 0 | 0,00% | |
| ACEPTABLE | 0 | 0,00% | 0 | 0,00% | |
| MINIMO | 0 | 0,00% | 0 | 0,00% | |
| INSUFICIENTE | 0 | 0,00% | 0 | 0,00% | |
| NO INICIADA | 4 | 57,14% | 4 | 57,14% | |
| METAS PROGRAMADAS | 7 | | | | |
| METAS NO PROGRAMADAS | 0 | | | | |
| TOTAL, METAS | 7 | | 7 | | |



**AVANCE POR DEPENDENCIA DEL CUMPLIMIENTO DEL PLAN DE DESARROLLO
ATLÁNTICO PARA LA GENTE VIGENCIA 2020**

GERENCIA DE CAPITAL SOCIAL

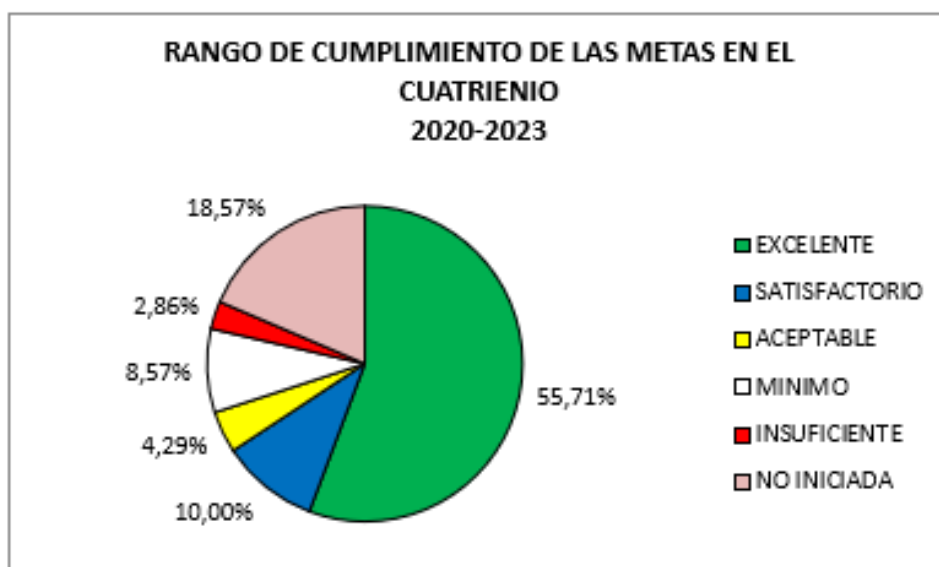
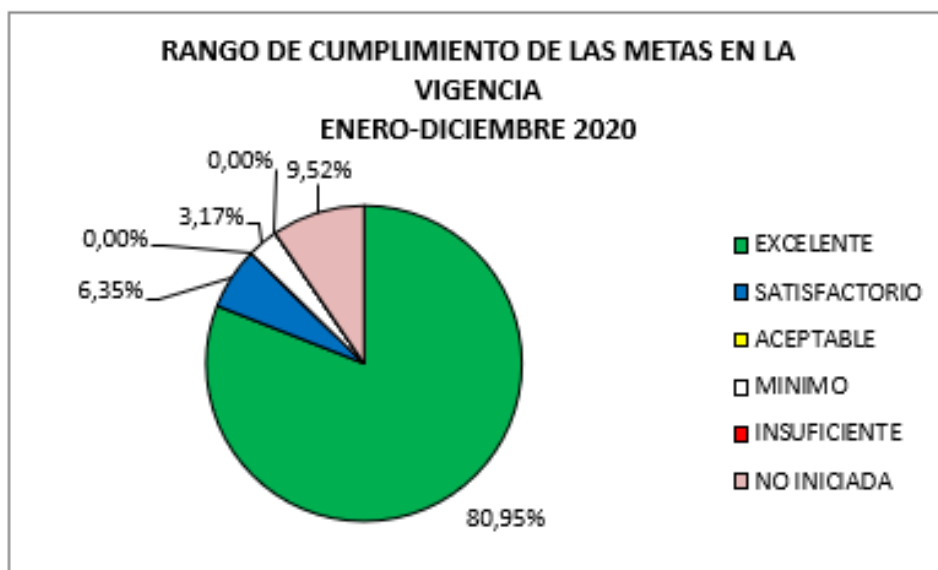
| ESTADO DE AVANCE DE METAS | DESCRIPCIÓN | VIGENCIA | | CUATRIENIO | |
|---------------------------|-------------|----------|--------|------------|--------|
| | EXCELENTE | 24 | 53,33% | 14 | 26,92% |
| SATISFACTORIO | 0 | 0,00% | 4 | 7,69% | |
| ACEPTABLE | 2 | 4,44% | 2 | 3,85% | |
| MINIMO | 2 | 4,44% | 4 | 7,69% | |
| INSUFICIENTE | 4 | 8,89% | 8 | 15,38% | |
| NO INICIADA | 13 | 28,89% | 20 | 38,46% | |
| METAS PROGRAMADAS | 45 | | | | |
| METAS NO PROGRAMADAS | 7 | | | | |
| TOTAL METAS | 52 | | 52 | | |



AVANCE POR DEPENDENCIA DEL CUMPLIMIENTO DEL PLAN DE DESARROLLO
ATLÁNTICO PARA LA GENTE VIGENCIA 2020

SECRETARÍA DEL INTERIOR

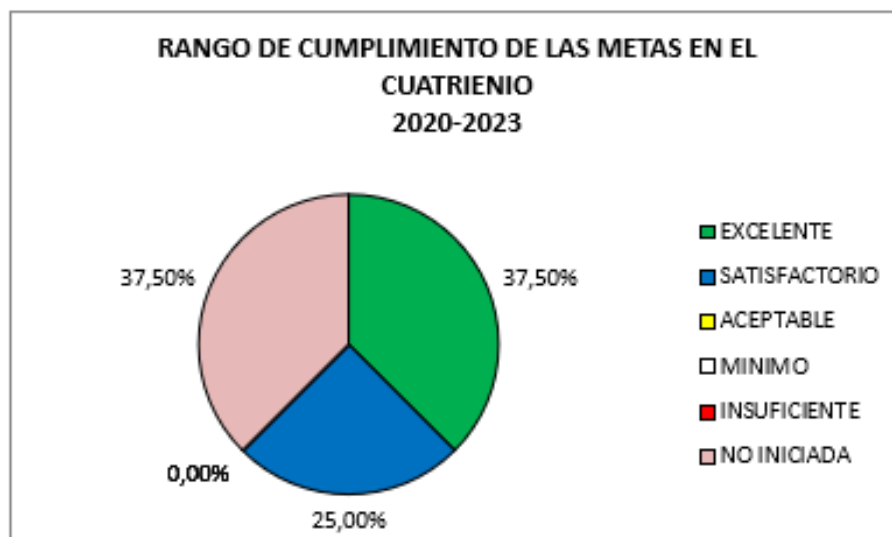
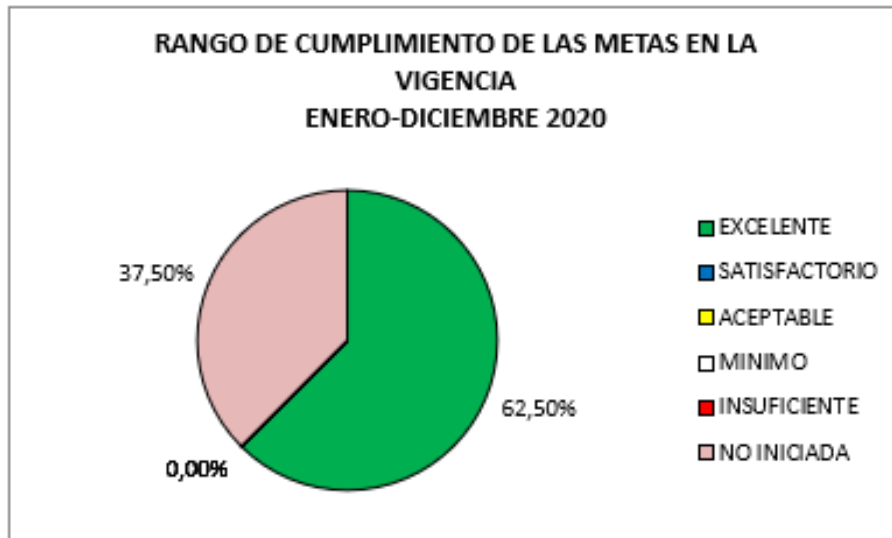
| ESTADO DE AVANCE DE METAS | DESCRIPCIÓN | VIGENCIA | | CUATRIENIO | |
|---------------------------|-------------|----------|--------|------------|--------|
| | EXCELENTE | 51 | 80,95% | 39 | 55,71% |
| SATISFACTORIO | 4 | 6,35% | 7 | 10,00% | |
| ACEPTABLE | 0 | 0,00% | 3 | 4,29% | |
| MINIMO | 2 | 3,17% | 6 | 8,57% | |
| INSUFICIENTE | 0 | 0,00% | 2 | 2,86% | |
| NO INICIADA | 6 | 9,52% | 13 | 18,57% | |
| METAS PROGRAMADAS | 63 | | | | |
| METAS NO PROGRAMADAS | 7 | | | | |
| TOTAL METAS | 70 | | 70 | | |



AVANCE POR DEPENDENCIA DEL CUMPLIMIENTO DEL PLAN DE DESARROLLO
ATLÁNTICO PARA LA GENTE VIGENCIA 2020

GERENCIA DE ASUNTOS ÉTNICOS

| ESTADO DE AVANCE DE METAS | DESCRIPCIÓN | VIGENCIA | | CUATRIENIO | |
|---------------------------|-------------|----------|--------|------------|--------|
| | EXCELENTE | 5 | 62,50% | 3 | 37,50% |
| SATISFACTORIO | 0 | 0,00% | 2 | 25,00% | |
| ACEPTABLE | 0 | 0,00% | 0 | 0,00% | |
| MINIMO | 0 | 0,00% | 0 | 0,00% | |
| INSUFICIENTE | 0 | 0,00% | 0 | 0,00% | |
| NO INICIADA | 3 | 37,50% | 3 | 37,50% | |
| METAS PROGRAMADAS | 8 | | | | |
| METAS NO PROGRAMADAS | 0 | | | | |
| TOTAL METAS | 8 | | 8 | | |

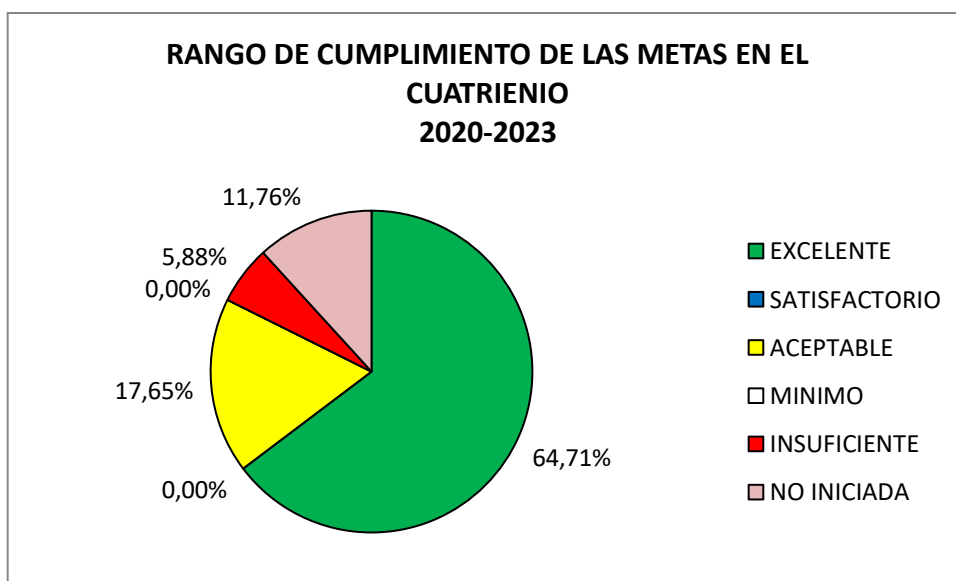
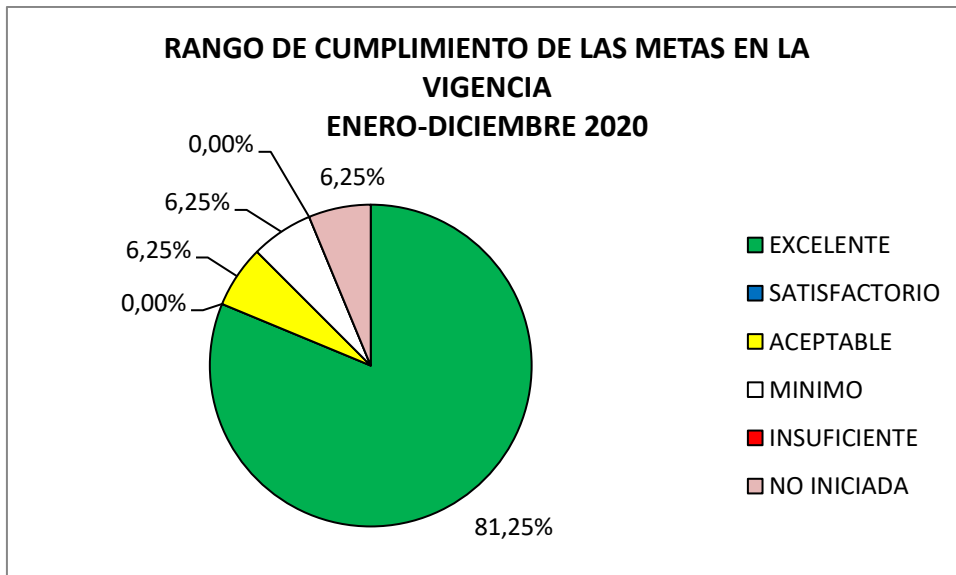


AVANCE POR DEPENDENCIA DEL CUMPLIMIENTO DEL PLAN DE DESARROLLO

ATLÁNTICO PARA LA GENTE VIGENCIA 2020

SECRETARIA DE LA MUJER Y EQUIDAD DE GENERO

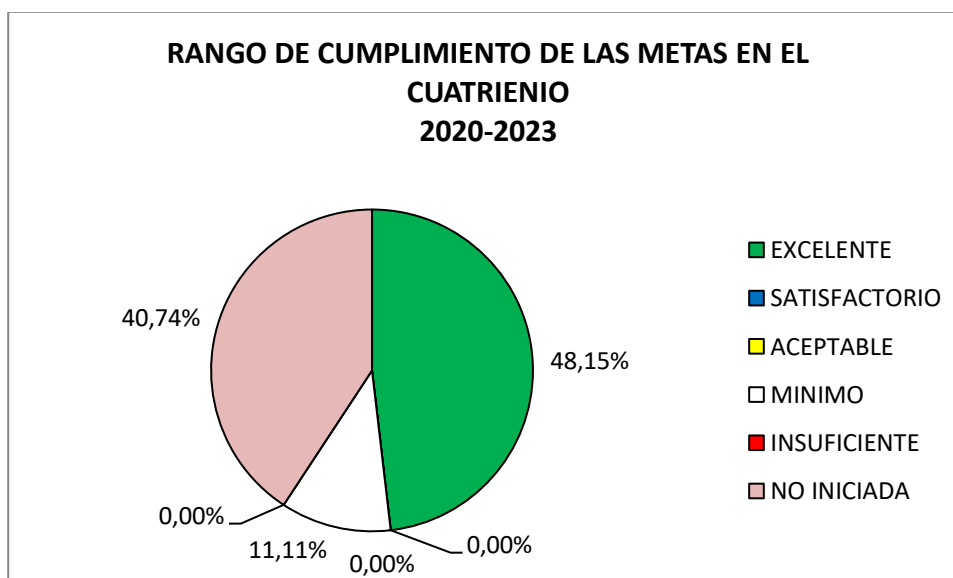
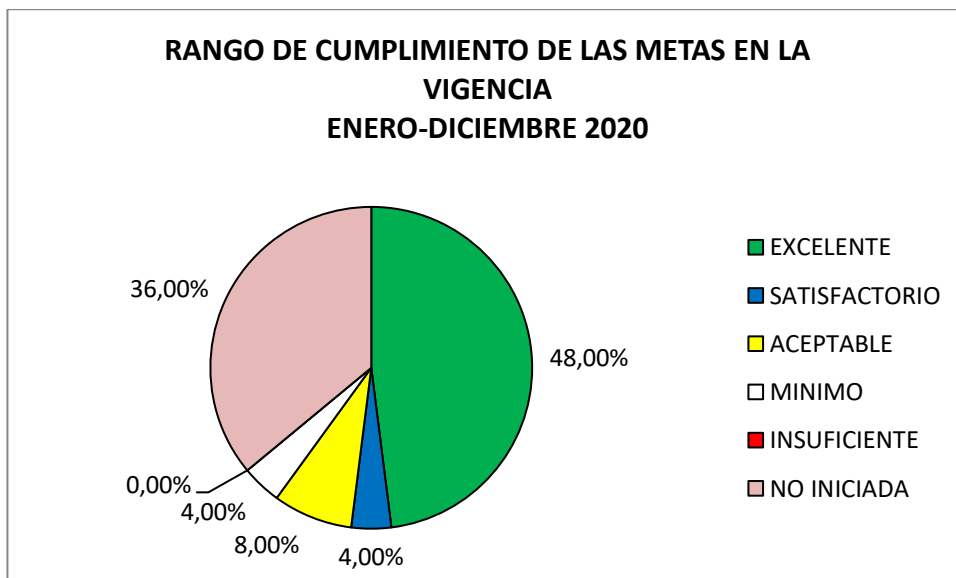
| ESTADO DE AVANCE DE METAS | DESCRIPCIÓN | VIGENCIA | | CUATRIENIO | |
|---------------------------|-------------|----------|--------|------------|--------|
| | EXCELENTE | 13 | 81,25% | 11 | 64,71% |
| SATISFACTORIO | 0 | 0,00% | 0 | 0,00% | |
| ACEPTABLE | 1 | 6,25% | 3 | 17,65% | |
| MINIMO | 1 | 6,25% | 0 | 0,00% | |
| INSUFICIENTE | 0 | 0,00% | 1 | 5,88% | |
| NO INICIADA | 1 | 6,25% | 2 | 11,76% | |
| METAS PROGRAMADAS | 16 | | | | |
| METAS NO PROGRAMADAS | 1 | | | | |
| TOTAL, METAS | 17 | | 17 | | |



**AVANCE POR DEPENDENCIA DEL CUMPLIMIENTO DEL PLAN DE DESARROLLO
ATLÁNTICO PARA LA GENTE VIGENCIA 2020**

SECRETARIA DE AGUA POTABLE Y SANEAMIENTO BÁSICO

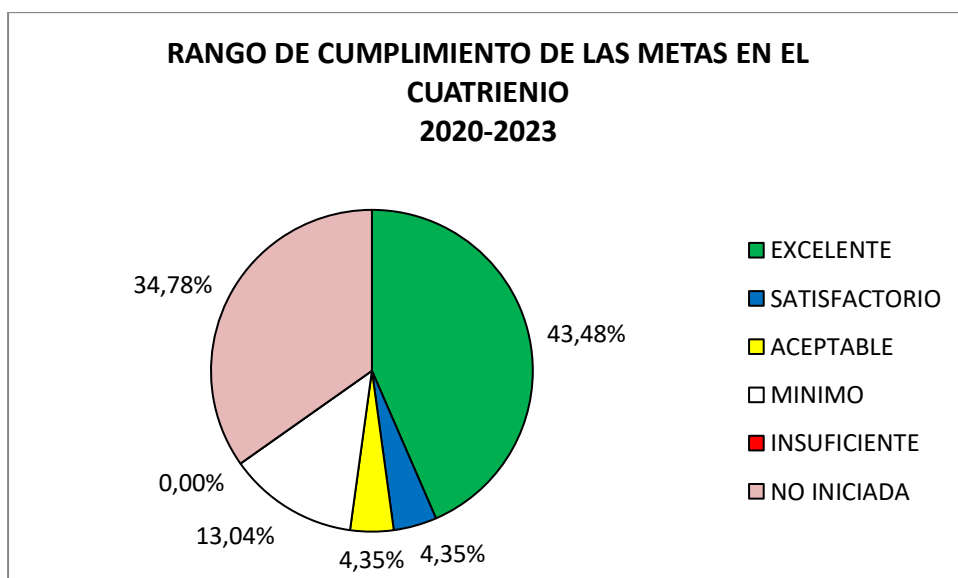
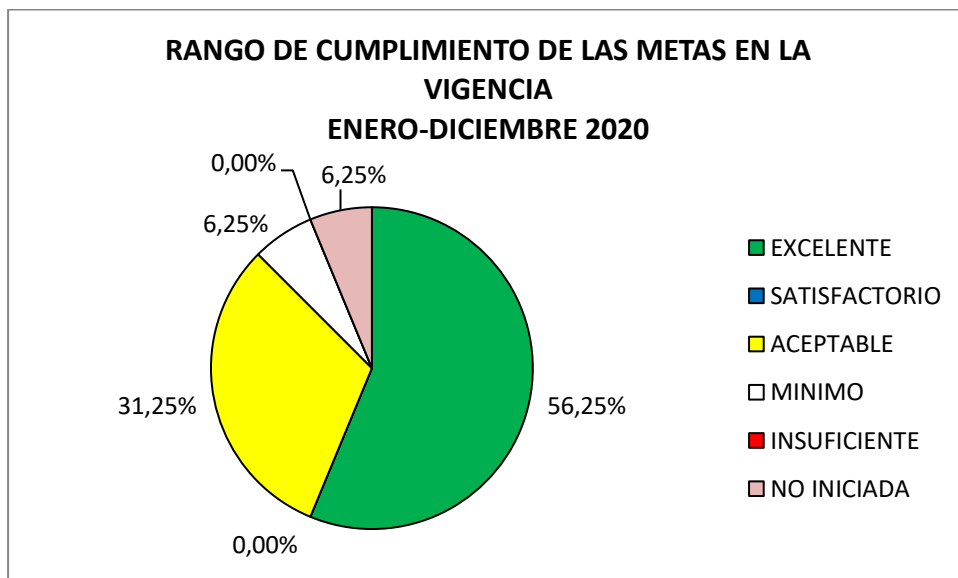
| ESTADO DE AVANCE DE METAS | DESCRIPCIÓN | VIGENCIA | | CUATRIENIO | |
|---------------------------|-------------|----------|--------|------------|--------|
| | EXCELENTE | 12 | 48,00% | 13 | 48,15% |
| SATISFACTORIO | 1 | 4,00% | 0 | 0,00% | |
| ACEPTABLE | 2 | 8,00% | 0 | 0,00% | |
| MINIMO | 1 | 4,00% | 3 | 11,11% | |
| INSUFICIENTE | 0 | 0,00% | 0 | 0,00% | |
| NO INICIADA | 9 | 36,00% | 11 | 40,74% | |
| METAS PROGRAMADAS | 25 | | | | |
| METAS NO PROGRAMADAS | 2 | | | | |
| TOTAL, METAS | 27 | | 27 | | |



**AVANCE POR DEPENDENCIA DEL CUMPLIMIENTO DEL PLAN DE DESARROLLO
ATLÁNTICO PARA LA GENTE VIGENCIA 2020**

SECRETARIA DE LAS TIC

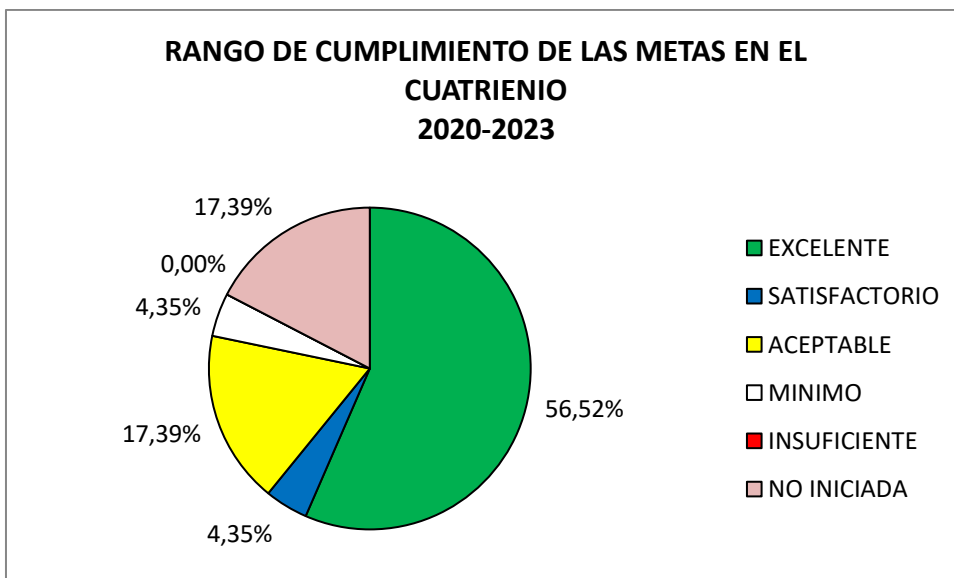
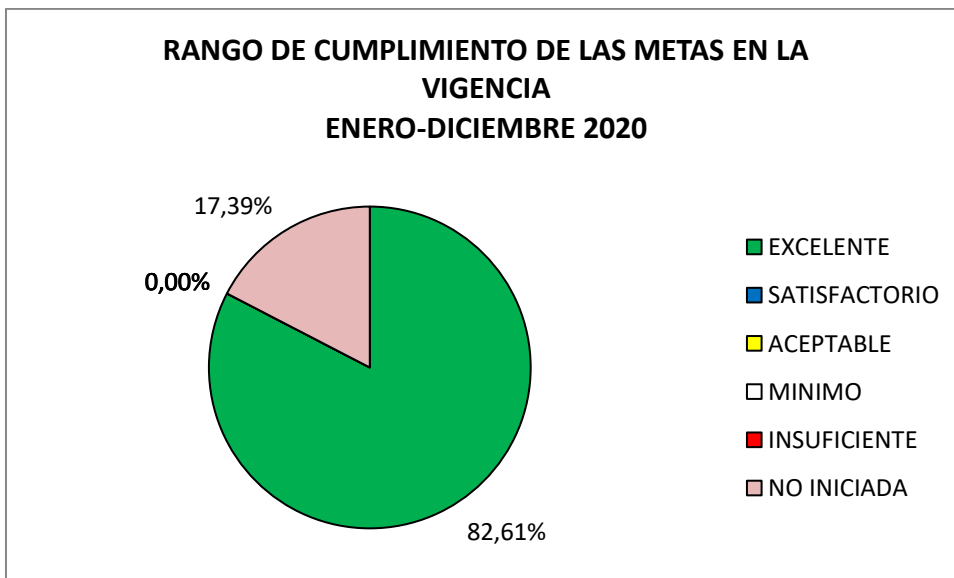
| ESTADO DE AVANCE DE METAS | DESCRIPCIÓN | VIGENCIA | | CUATRIENIO | |
|---------------------------|-------------|----------|--------|------------|--------|
| | EXCELENTE | 9 | 56,25% | 10 | 43,48% |
| SATISFACTORIO | 0 | 0,00% | 1 | 4,35% | |
| ACEPTABLE | 5 | 31,25% | 1 | 4,35% | |
| MINIMO | 1 | 6,25% | 3 | 13,04% | |
| INSUFICIENTE | 0 | 0,00% | 0 | 0,00% | |
| NO INICIADA | 1 | 6,25% | 8 | 34,78% | |
| METAS PROGRAMADAS | | 16 | | | |
| METAS NO PROGRAMADAS | | 7 | | | |
| TOTAL, METAS | | 23 | | 23 | |



**AVANCE POR DEPENDENCIA DEL CUMPLIMIENTO DEL PLAN DE DESARROLLO
ATLÁNTICO PARA LA GENTE VIGENCIA 2020**

SECRETARIA DE INFRAESTRUCTURA

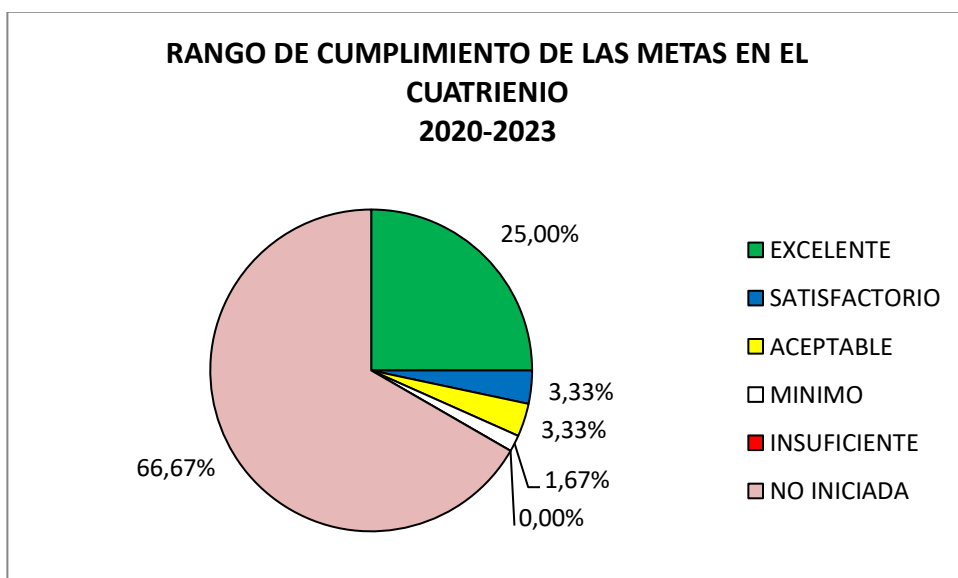
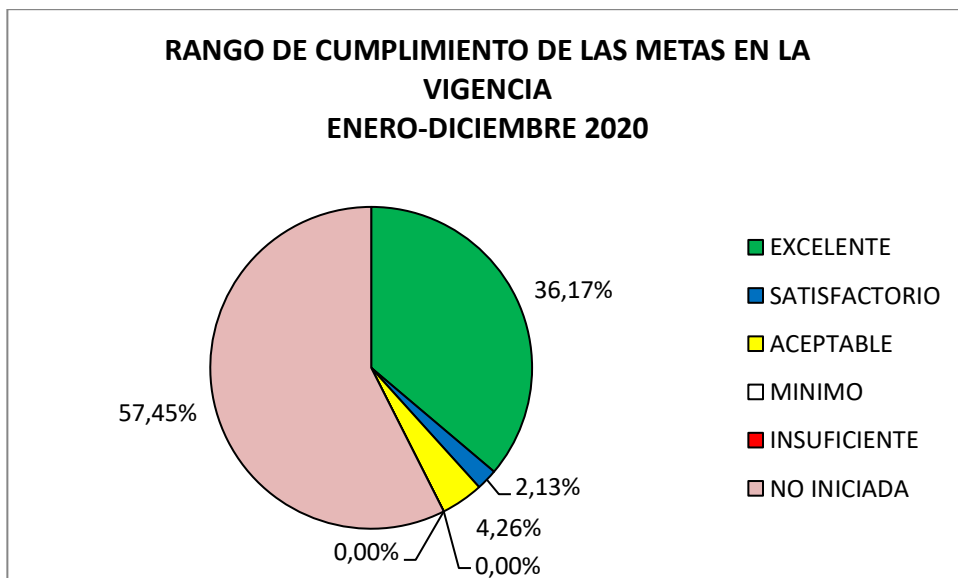
| ESTADO DE AVANCE DE METAS | DESCRIPCIÓN | VIGENCIA | | CUATRIENIO | |
|---------------------------|-------------|----------|--------|------------|--------|
| | EXCELENTE | 19 | 82,61% | 13 | 56,52% |
| SATISFACTORIO | 0 | 0,00% | 1 | 4,35% | |
| ACEPTABLE | 0 | 0,00% | 4 | 17,39% | |
| MINIMO | 0 | 0,00% | 1 | 4,35% | |
| INSUFICIENTE | 0 | 0,00% | 0 | 0,00% | |
| NO INICIADA | 4 | 17,39% | 4 | 17,39% | |
| METAS PROGRAMADAS | 23 | | | | |
| METAS NO PROGRAMADAS | 0 | | | | |
| TOTAL, METAS | 23 | | 23 | | |



**AVANCE POR DEPENDENCIA DEL CUMPLIMIENTO DEL PLAN DE DESARROLLO
ATLÁNTICO PARA LA GENTE VIGENCIA 2020**

SECRETARIA DE DESARROLLO ECONÓMICO

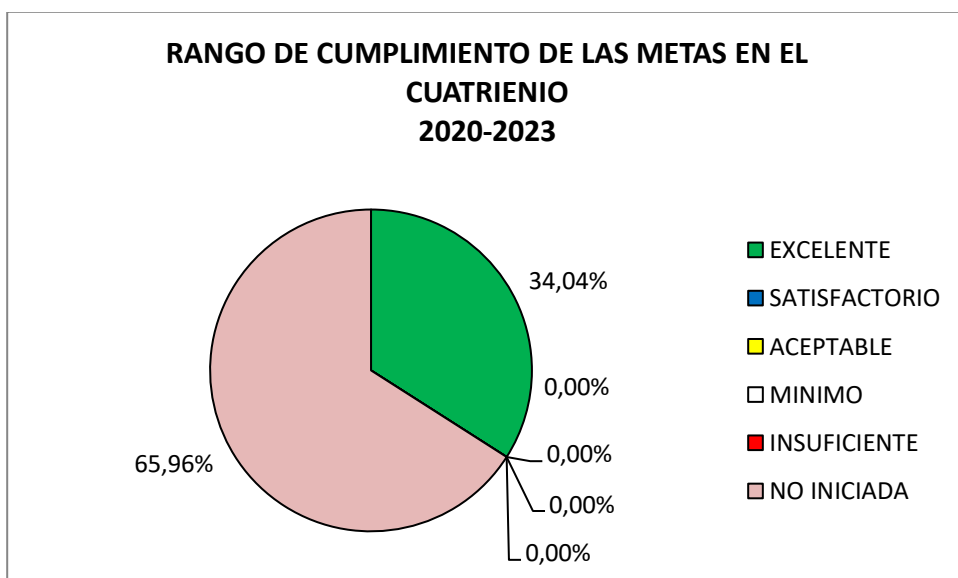
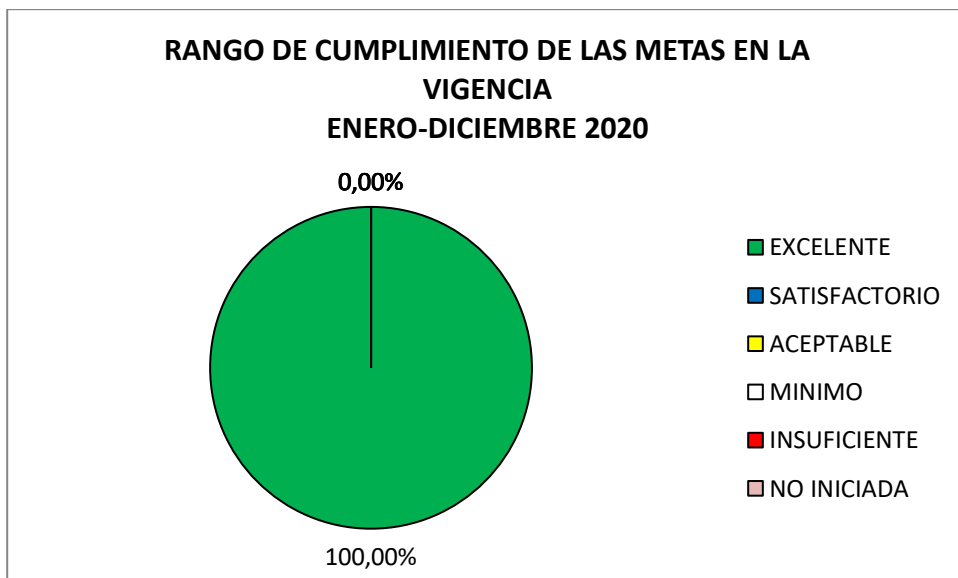
| ESTADO DE AVANCE DE METAS | DESCRIPCIÓN | VIGENCIA | | CUATRIENIO | |
|---------------------------|-------------|----------|--------|------------|--------|
| | EXCELENTE | 17 | 36,17% | 15 | 25,00% |
| SATISFACTORIO | 1 | 2,13% | 2 | 3,33% | |
| ACEPTABLE | 2 | 4,26% | 2 | 3,33% | |
| MINIMO | 0 | 0,00% | 1 | 1,67% | |
| INSUFICIENTE | 0 | 0,00% | 0 | 0,00% | |
| NO INICIADA | 27 | 57,45% | 40 | 66,67% | |
| METAS PROGRAMADAS | 47 | | | | |
| METAS NO PROGRAMADAS | 13 | | | | |
| TOTAL, METAS | 60 | | 60 | | |



**AVANCE POR DEPENDENCIA DEL CUMPLIMIENTO DEL PLAN DE DESARROLLO
ATLÁNTICO PARA LA GENTE VIGENCIA 2020**

SECRETARIA DE CULTURA

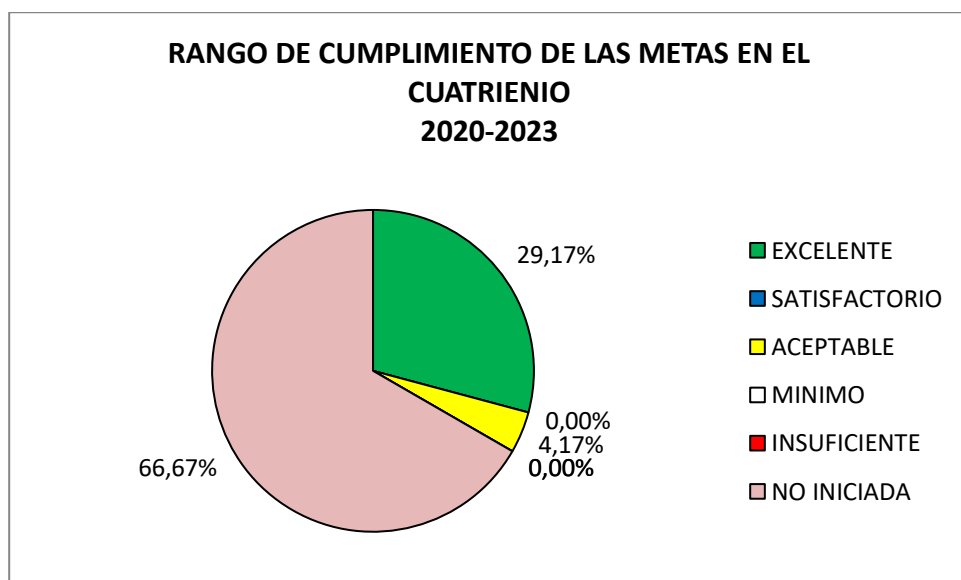
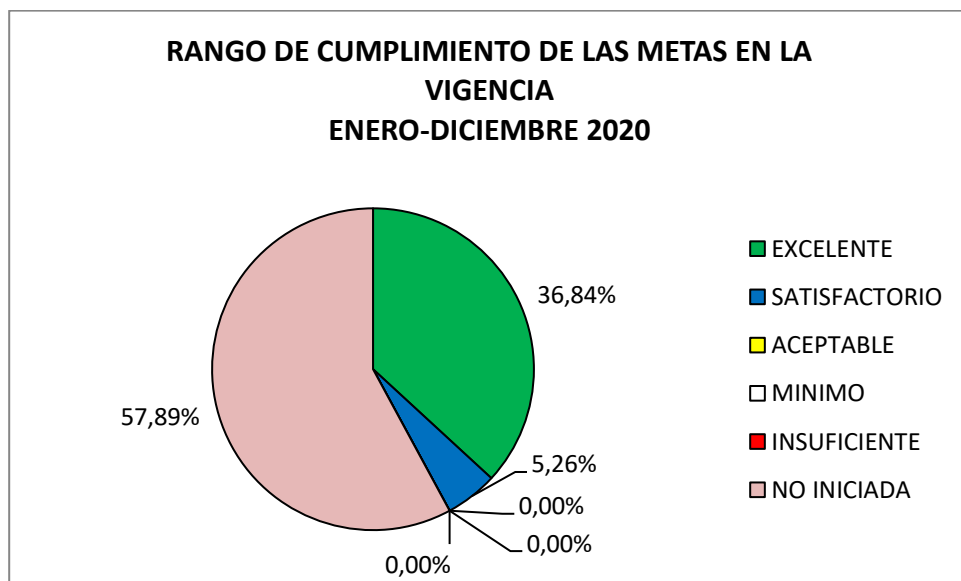
| ESTADO DE AVANCE DE METAS | DESCRIPCIÓN | VIGENCIA | | CUATRIENIO | |
|---------------------------|-------------|----------|---------|------------|--------|
| | EXCELENTE | 16 | 100,00% | 16 | 34,04% |
| SATISFACTORIO | 0 | 0,00% | 0 | 0,00% | |
| ACEPTABLE | 0 | 0,00% | 0 | 0,00% | |
| MINIMO | 0 | 0,00% | 0 | 0,00% | |
| INSUFICIENTE | 0 | 0,00% | 0 | 0,00% | |
| NO INICIADA | 0 | 0,00% | 31 | 65,96% | |
| METAS PROGRAMADAS | 16 | | | | |
| METAS NO PROGRAMADAS | 31 | | | | |
| TOTAL, METAS | 47 | | 47 | | |



**AVANCE POR DEPENDENCIA DEL CUMPLIMIENTO DEL PLAN DE DESARROLLO
ATLÁNTICO PARA LA GENTE VIGENCIA 2020**

INDEPORTES

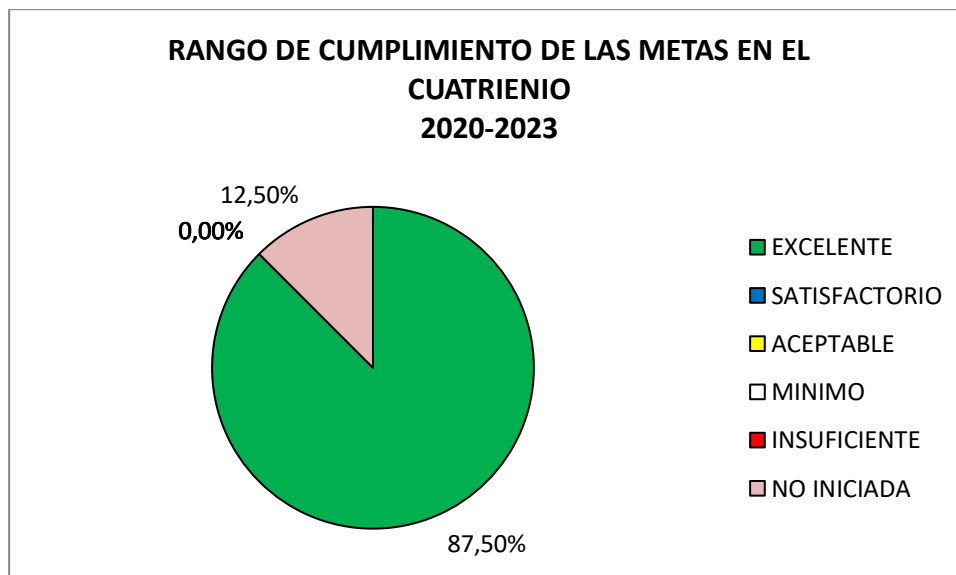
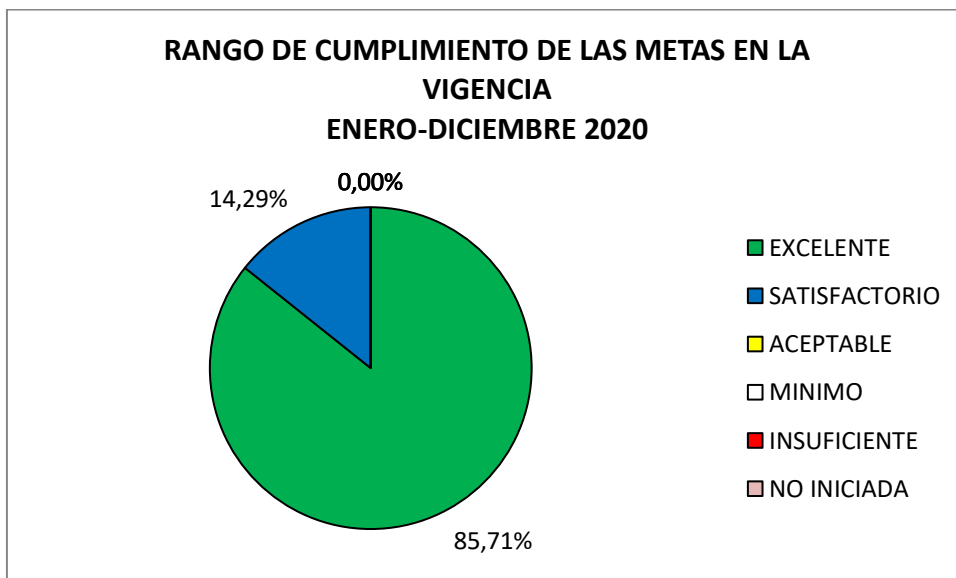
| ESTADO DE AVANCE DE METAS | DESCRIPCIÓN | VIGENCIA | | CUATRIENIO | |
|---------------------------|-------------|----------|--------|------------|--------|
| | EXCELENTE | 7 | 36,84% | 7 | 29,17% |
| SATISFACTORIO | 1 | 5,26% | 0 | 0,00% | |
| ACEPTABLE | 0 | 0,00% | 1 | 4,17% | |
| MINIMO | 0 | 0,00% | 0 | 0,00% | |
| INSUFICIENTE | 0 | 0,00% | 0 | 0,00% | |
| NO INICIADA | 11 | 57,89% | 16 | 66,67% | |
| METAS PROGRAMADAS | 19 | | | | |
| METAS NO PROGRAMADAS | 5 | | | | |
| TOTAL, METAS | 24 | | 24 | | |



**AVANCE POR DEPENDENCIA DEL CUMPLIMIENTO DEL PLAN DE DESARROLLO
ATLÁNTICO PARA LA GENTE VIGENCIA 2020**

INSTITUTO DE TRANSITO DEL ATLÁNTICO

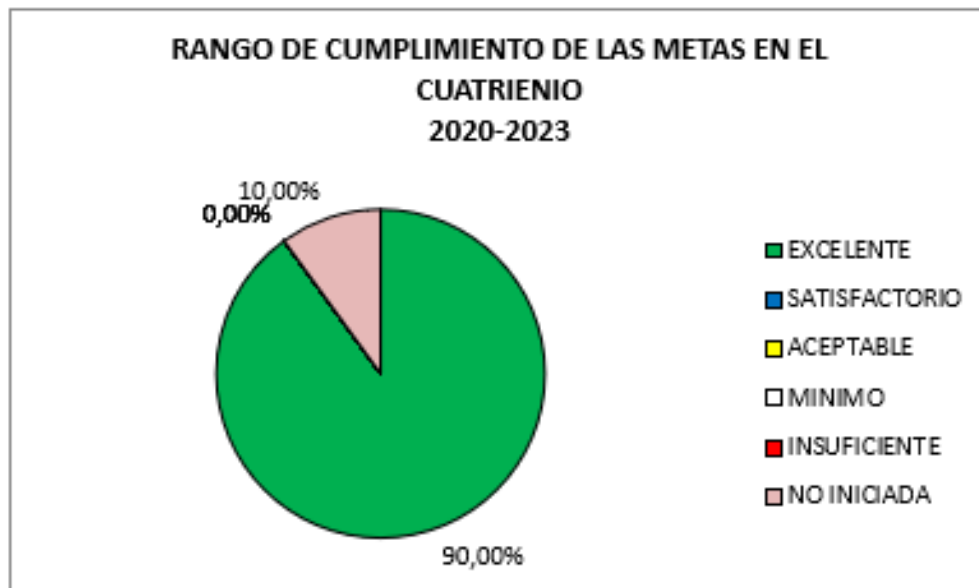
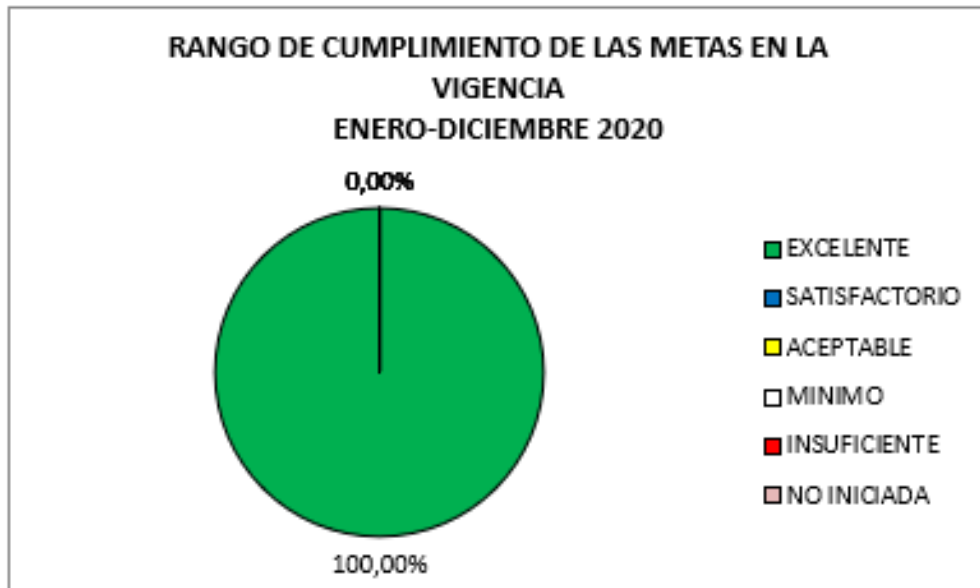
| ESTADO DE AVANCE DE METAS | DESCRIPCIÓN | VIGENCIA | | CUATRIENIO | |
|---------------------------|-------------|----------|--------|------------|--------|
| | EXCELENTE | 6 | 85,71% | 7 | 87,50% |
| SATISFACTORIO | 1 | 14,29% | 0 | 0,00% | |
| ACEPTABLE | 0 | 0,00% | 0 | 0,00% | |
| MINIMO | 0 | 0,00% | 0 | 0,00% | |
| INSUFICIENTE | 0 | 0,00% | 0 | 0,00% | |
| NO INICIADA | 0 | 0,00% | 1 | 12,50% | |
| METAS PROGRAMADAS | 7 | | | | |
| METAS NO PROGRAMADAS | 1 | | | | |
| TOTAL, METAS | 8 | | 8 | | |



**AVANCE POR DEPENDENCIA DEL CUMPLIMIENTO DEL PLAN DE DESARROLLO
ATLÁNTICO PARA LA GENTE VIGENCIA 2020**

SECRETARIA DE HACIENDA

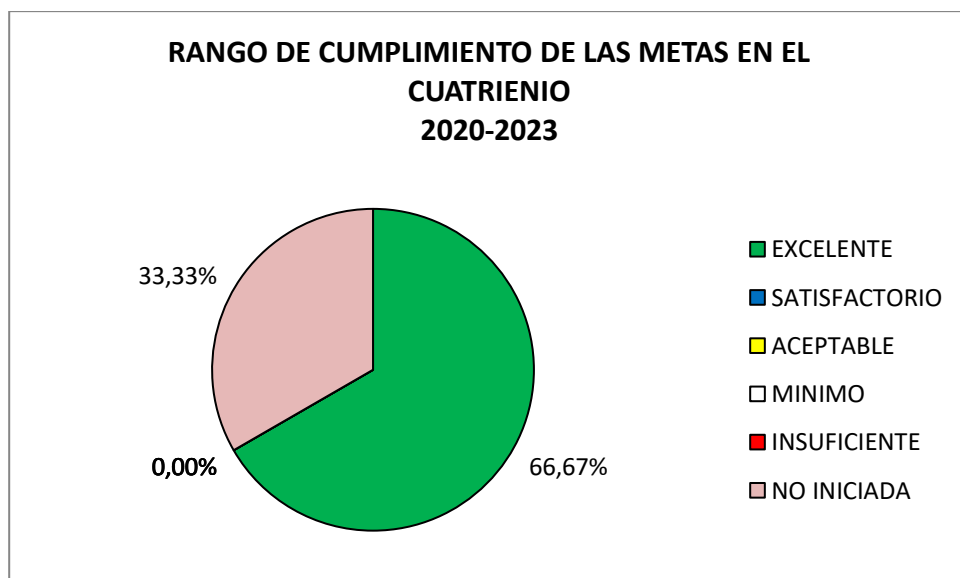
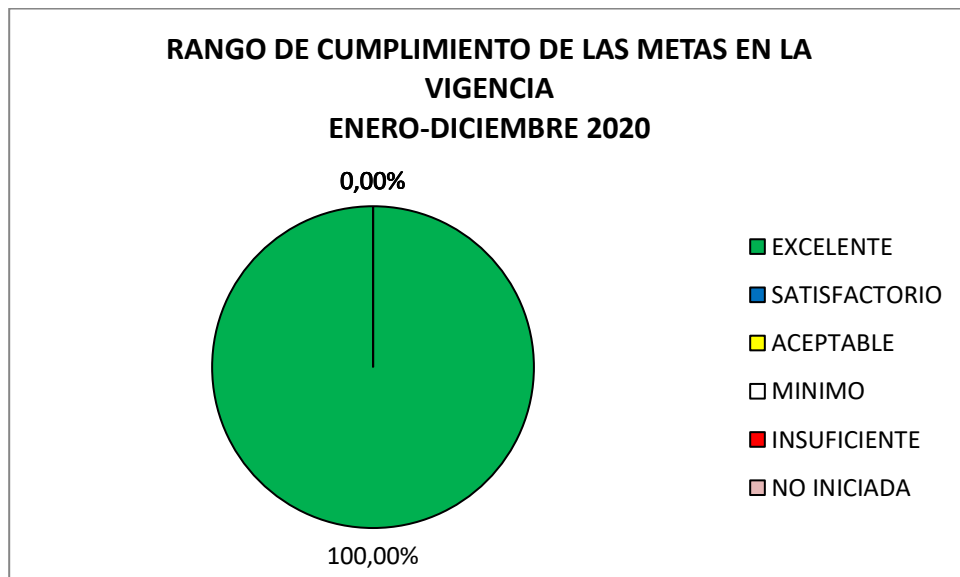
| ESTADO DE AVANCE DE METAS | DESCRIPCIÓN | VIGENCIA | | CUATRIENIO | |
|---------------------------|-------------|----------|---------|------------|--------|
| | EXCELENTE | 9 | 100,00% | 9 | 90,00% |
| SATISFACTORIO | 0 | 0,00% | 0 | 0,00% | |
| ACEPTABLE | 0 | 0,00% | 0 | 0,00% | |
| MINIMO | 0 | 0,00% | 0 | 0,00% | |
| INSUFICIENTE | 0 | 0,00% | 0 | 0,00% | |
| NO INICIADA | 0 | 0,00% | 1 | 10,00% | |
| METAS PROGRAMADAS | | 9 | | | |
| METAS NO PROGRAMADAS | | 1 | | | |
| TOTAL, METAS | | 10 | | 10 | |



**AVANCE POR DEPENDENCIA DEL CUMPLIMIENTO DEL PLAN DE DESARROLLO
ATLÁNTICO PARA LA GENTE VIGENCIA 2020**

SECRETARIA JURÍDICA

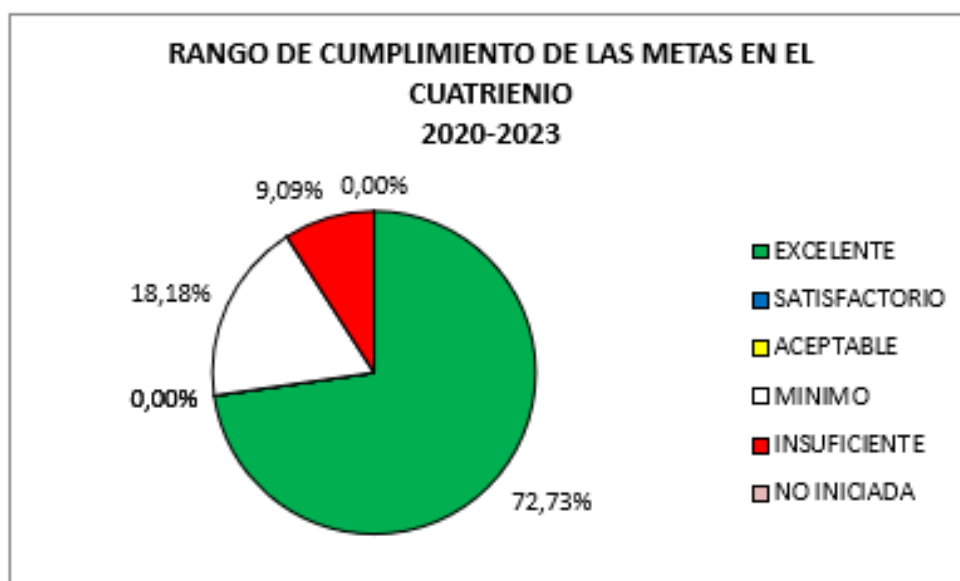
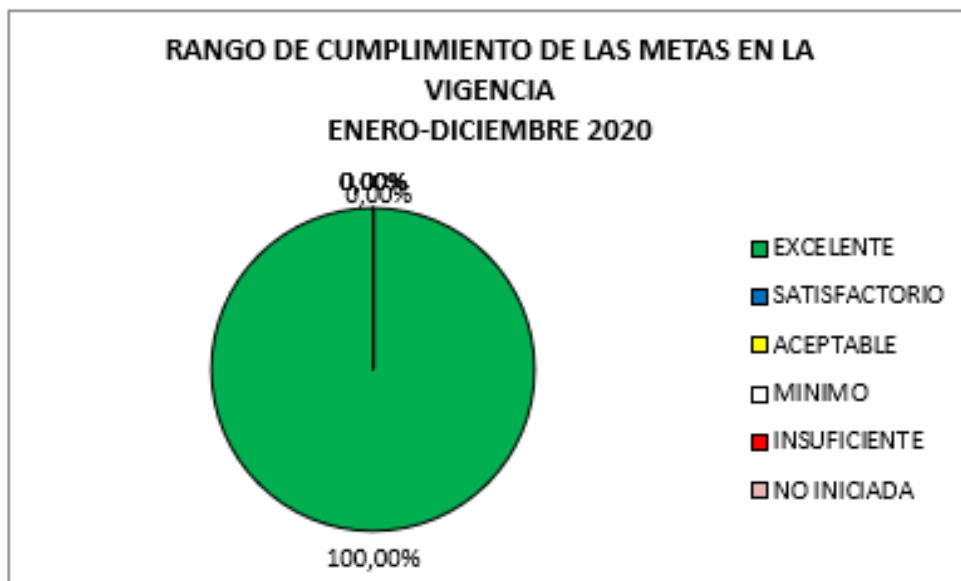
| ESTADO DE AVANCE DE METAS | DESCRIPCIÓN | VIGENCIA | | CUATRIENIO | |
|---------------------------|-------------|----------|---------|------------|--------|
| | EXCELENTE | 2 | 100,00% | 2 | 66,67% |
| SATISFACTORIO | 0 | 0,00% | 0 | 0,00% | |
| ACEPTABLE | 0 | 0,00% | 0 | 0,00% | |
| MINIMO | 0 | 0,00% | 0 | 0,00% | |
| INSUFICIENTE | 0 | 0,00% | 0 | 0,00% | |
| NO INICIADA | 0 | 0,00% | 1 | 33,33% | |
| METAS PROGRAMADAS | 2 | | | | |
| METAS NO PROGRAMADAS | 1 | | | | |
| TOTAL, METAS | 3 | | 3 | | |



**AVANCE POR DEPENDENCIA DEL CUMPLIMIENTO DEL PLAN DE DESARROLLO
ATLÁNTICO PARA LA GENTE VIGENCIA 2020**

SECRETARÍA DE PLANEACIÓN

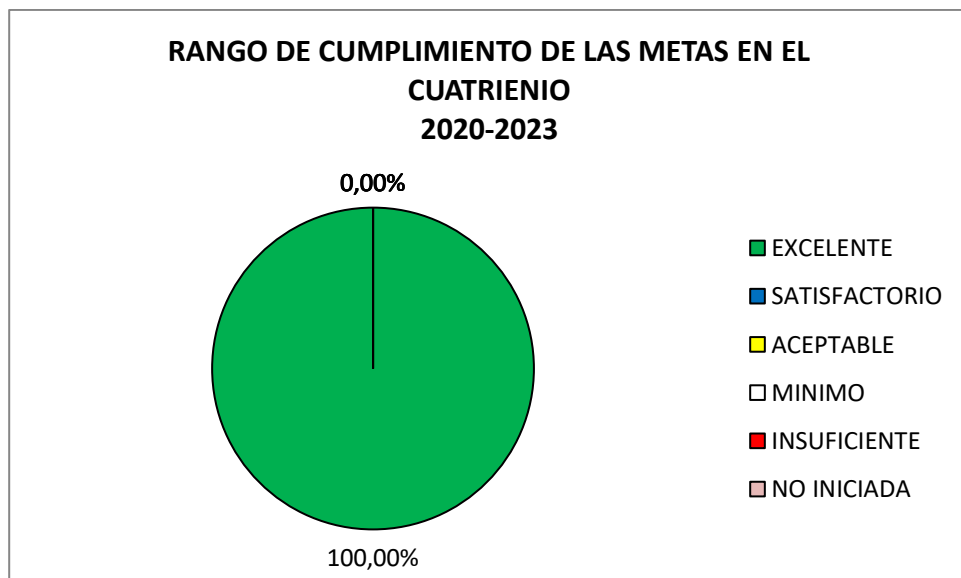
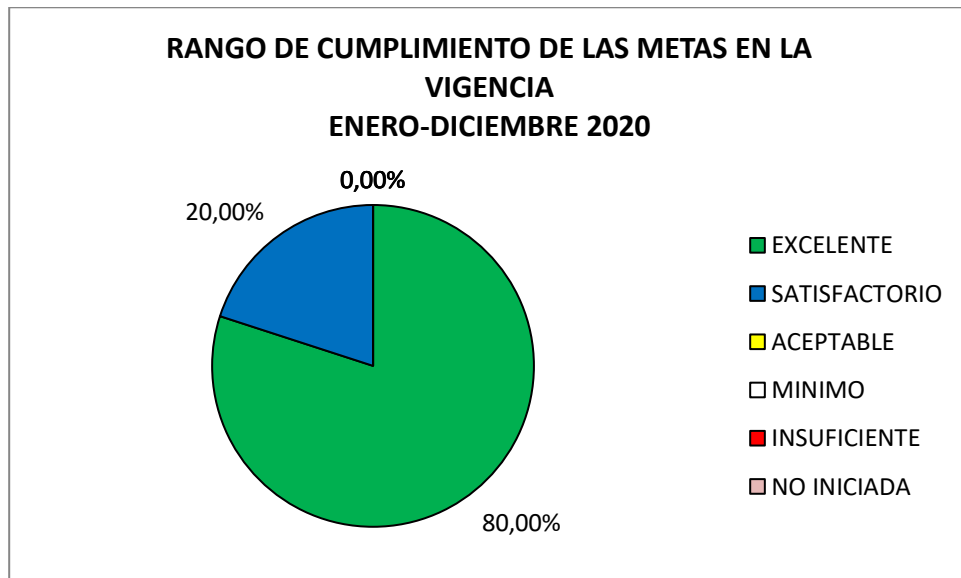
| ESTADO DE AVANCE DE METAS | DESCRIPCIÓN | VIGENCIA | | CUATRIENIO | |
|---------------------------|-------------|----------|---------|------------|--------|
| | EXCELENTE | 11 | 100,00% | 8 | 72,73% |
| SATISFACTORIO | 0 | 0,00% | 0 | 0,00% | |
| ACEPTABLE | 0 | 0,00% | 0 | 0,00% | |
| MINIMO | 0 | 0,00% | 2 | 18,18% | |
| INSUFICIENTE | 0 | 0,00% | 1 | 9,09% | |
| NO INICIADA | 0 | 0,00% | 0 | 0,00% | |
| METAS PROGRAMADAS | 11 | | | | |
| METAS NO PROGRAMADAS | 0 | | | | |
| TOTAL, METAS | 11 | | 11 | | |



**AVANCE POR DEPENDENCIA DEL CUMPLIMIENTO DEL PLAN DE DESARROLLO
ATLÁNTICO PARA LA GENTE VIGENCIA 2020**

EDUSUERTE

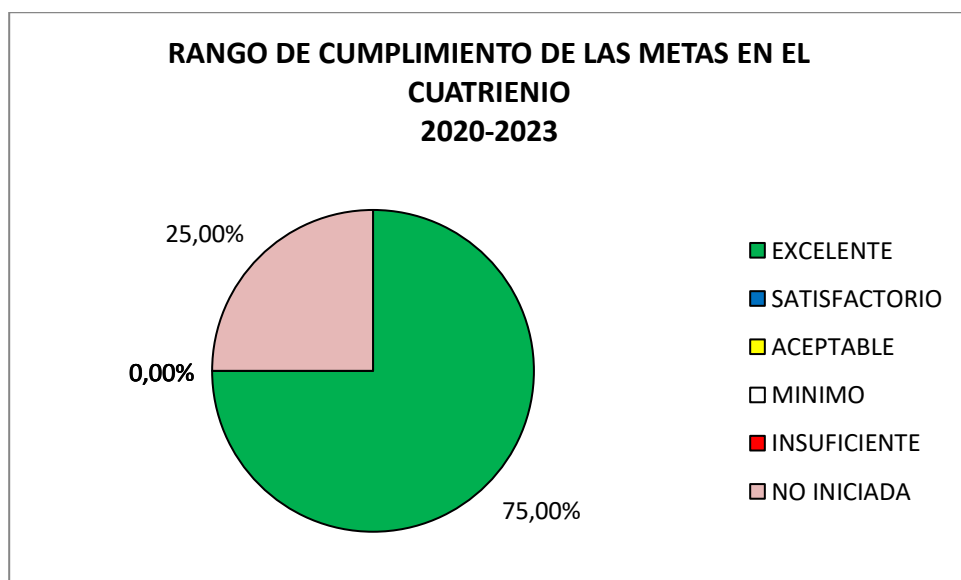
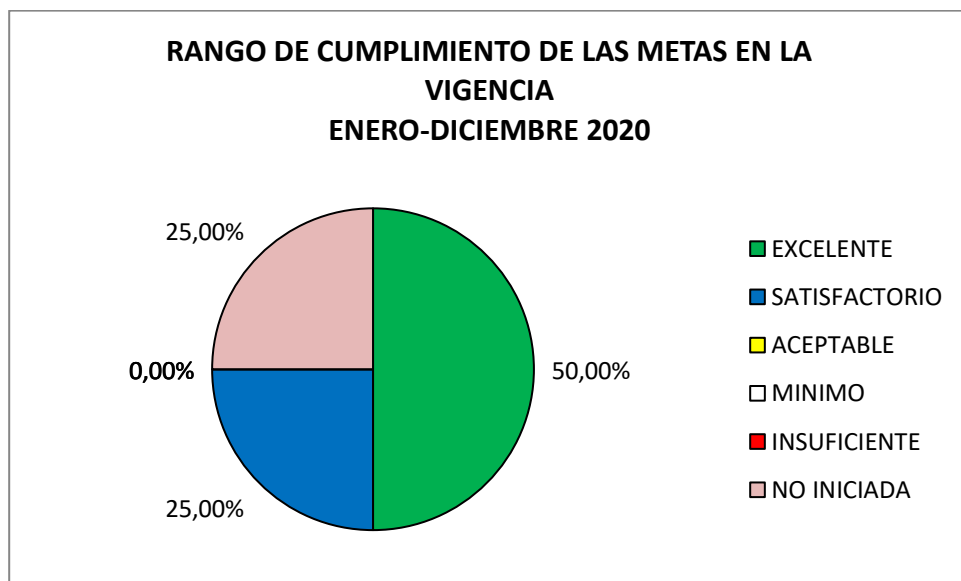
| ESTADO DE AVANCE DE METAS | DESCRIPCIÓN | VIGENCIA | | CUATRIENIO | |
|---------------------------|-------------|----------|--------|------------|---------|
| | EXCELENTE | 4 | 80,00% | 5 | 100,00% |
| SATISFACTORIO | 1 | 20,00% | 0 | 0,00% | |
| ACEPTABLE | 0 | 0,00% | 0 | 0,00% | |
| MINIMO | 0 | 0,00% | 0 | 0,00% | |
| INSUFICIENTE | 0 | 0,00% | 0 | 0,00% | |
| NO INICIADA | 0 | 0,00% | 0 | 0,00% | |
| METAS PROGRAMADAS | 5 | | | | |
| METAS NO PROGRAMADAS | 0 | | | | |
| TOTAL, METAS | 5 | | 5 | | |



**AVANCE POR DEPENDENCIA DEL CUMPLIMIENTO DEL PLAN DE DESARROLLO
ATLÁNTICO PARA LA GENTE VIGENCIA 2020**

OFICINA DE COMUNICACIONES

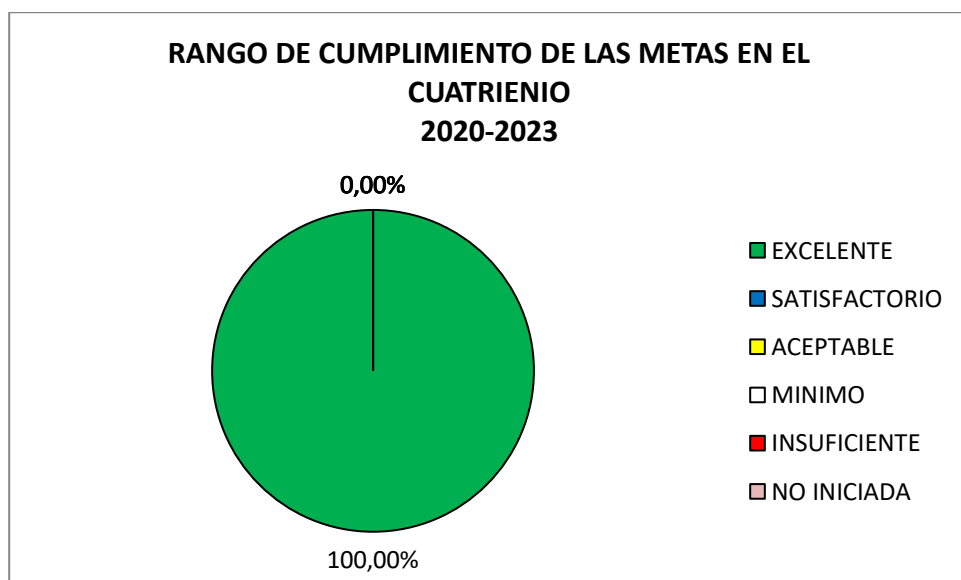
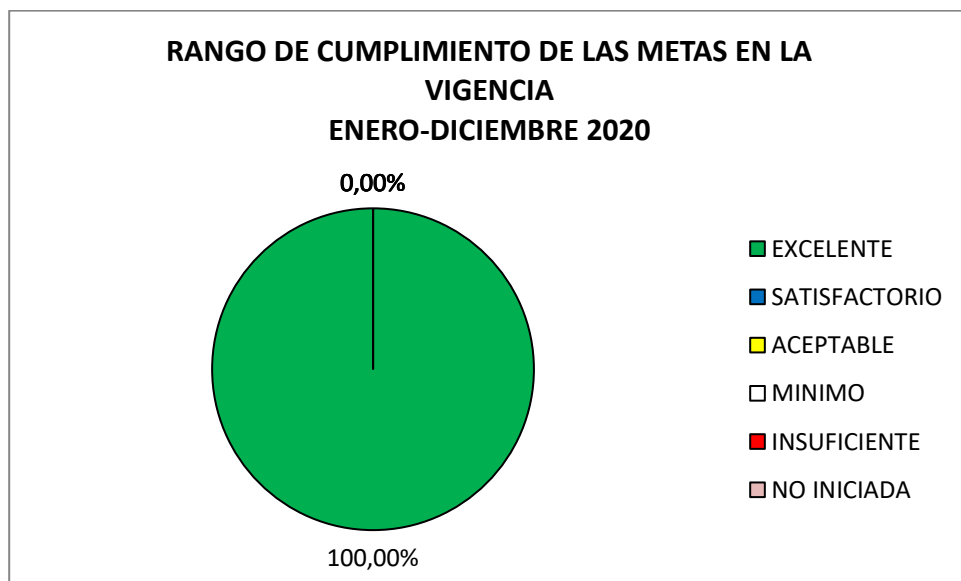
| ESTADO DE AVANCE DE METAS | DESCRIPCIÓN | VIGENCIA | | CUATRIENIO | |
|---------------------------|-------------|----------|--------|------------|--------|
| | EXCELENTE | 2 | 50,00% | 3 | 75,00% |
| SATISFACTORIO | 1 | 25,00% | 0 | 0,00% | |
| ACEPTABLE | 0 | 0,00% | 0 | 0,00% | |
| MINIMO | 0 | 0,00% | 0 | 0,00% | |
| INSUFICIENTE | 0 | 0,00% | 0 | 0,00% | |
| NO INICIADA | 1 | 25,00% | 1 | 25,00% | |
| METAS PROGRAMADAS | 4 | | | | |
| METAS NO PROGRAMADAS | 0 | | | | |
| TOTAL, METAS | 4 | | 4 | | |



**AVANCE POR DEPENDENCIA DEL CUMPLIMIENTO DEL PLAN DE DESARROLLO
ATLÁNTICO PARA LA GENTE VIGENCIA 2020**

SECRETARIA DE CONTROL INTERNO

| ESTADO DE AVANCE DE METAS | DESCRIPCIÓN | VIGENCIA | | CUATRIENIO | |
|---------------------------|-------------|----------|---------|------------|---------|
| | EXCELENTE | 3 | 100,00% | 3 | 100,00% |
| SATISFACTORIO | 0 | 0,00% | 0 | 0,00% | |
| ACEPTABLE | 0 | 0,00% | 0 | 0,00% | |
| MINIMO | 0 | 0,00% | 0 | 0,00% | |
| INSUFICIENTE | 0 | 0,00% | 0 | 0,00% | |
| NO INICIADA | 0 | 0,00% | 0 | 0,00% | |
| METAS PROGRAMADAS | 3 | | | | |
| METAS NO PROGRAMADAS | 0 | | | | |
| TOTAL, METAS | 3 | | 3 | | |

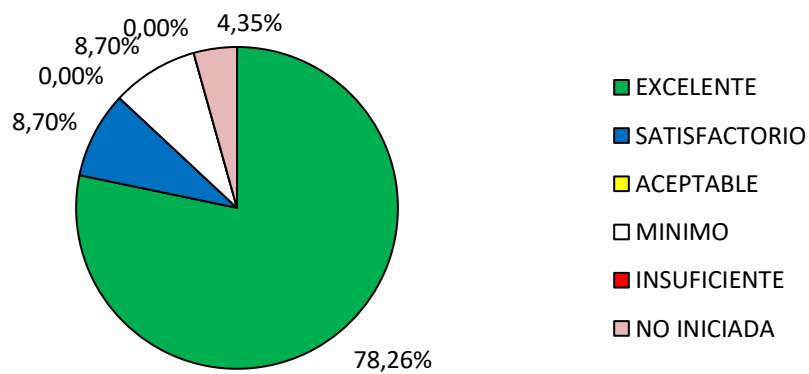


**AVANCE POR DEPENDENCIA DEL CUMPLIMIENTO DEL PLAN DE DESARROLLO
ATLÁNTICO PARA LA GENTE VIGENCIA 2020**

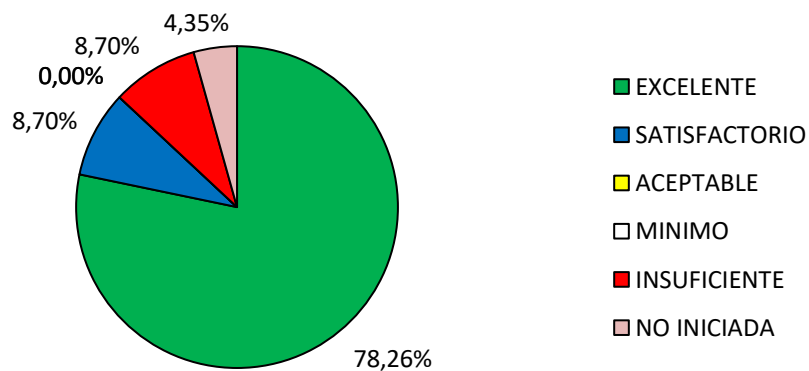
SECRETARIA GENERAL

| ESTADO DE AVANCE DE METAS | DESCRIPCIÓN | VIGENCIA | | CUATRIENIO | |
|---------------------------|-------------|----------|--------|------------|--------|
| | EXCELENTE | 18 | 78,26% | 18 | 78,26% |
| SATISFACTORIO | 2 | 8,70% | 2 | 8,70% | |
| ACEPTABLE | 0 | 0,00% | 0 | 0,00% | |
| MINIMO | 2 | 8,70% | 0 | 0,00% | |
| INSUFICIENTE | 0 | 0,00% | 2 | 8,70% | |
| NO INICIADA | 1 | 4,35% | 1 | 4,35% | |
| METAS PROGRAMADAS | | 23 | | | |
| METAS NO PROGRAMADAS | | 0 | | | |
| TOTAL, METAS | | 23 | | 23 | |

**RANGO DE CUMPLIMIENTO DE LAS METAS EN LA
VIGENCIA
ENERO-DICIEMBRE 2020**



**RANGO DE CUMPLIMIENTO DE LAS METAS EN EL
CUATRIENIO
2020-2023**



RANGO DE CUMPLIMIENTO DE LAS METAS EN LA VIGENCIA Y EL CUATRIENIO

PLAN DE DESARROLLO 2020-2023

| ESTADO DE AVANCE DE METAS | DESCRIPCIÓN | VIGENCIA | | CUATRIENIO | |
|---------------------------|-------------|----------|--------|------------|--------|
| | EXCELENTE | 366 | 67,53% | 331 | 51,40% |
| SATISFACTORIO | 18 | 3,32% | 24 | 3,73% | |
| ACEPTABLE | 16 | 2,95% | 23 | 3,57% | |
| MINIMO | 11 | 2,03% | 25 | 3,88% | |
| INSUFICIENTE | 7 | 1,29% | 16 | 2,48% | |
| NO INICIADA | 124 | 22,88% | 225 | 34,94% | |
| METAS PROGRAMADAS | | 542 | | | |
| METAS NO PROGRAMADAS | | 102 | | | |
| TOTAL METAS | | 644 | | 644 | |

