

Actualización

Enfermedad por coronavirus (COVID-19)

(Datos consolidados a las 20:00 horas del 31.08.2020)



25.251.334
Casos confirmados
Mundo



846.841
Fallecidos
Mundo



615.168
Casos confirmados
Colombia



459.475
Casos recuperados
Colombia



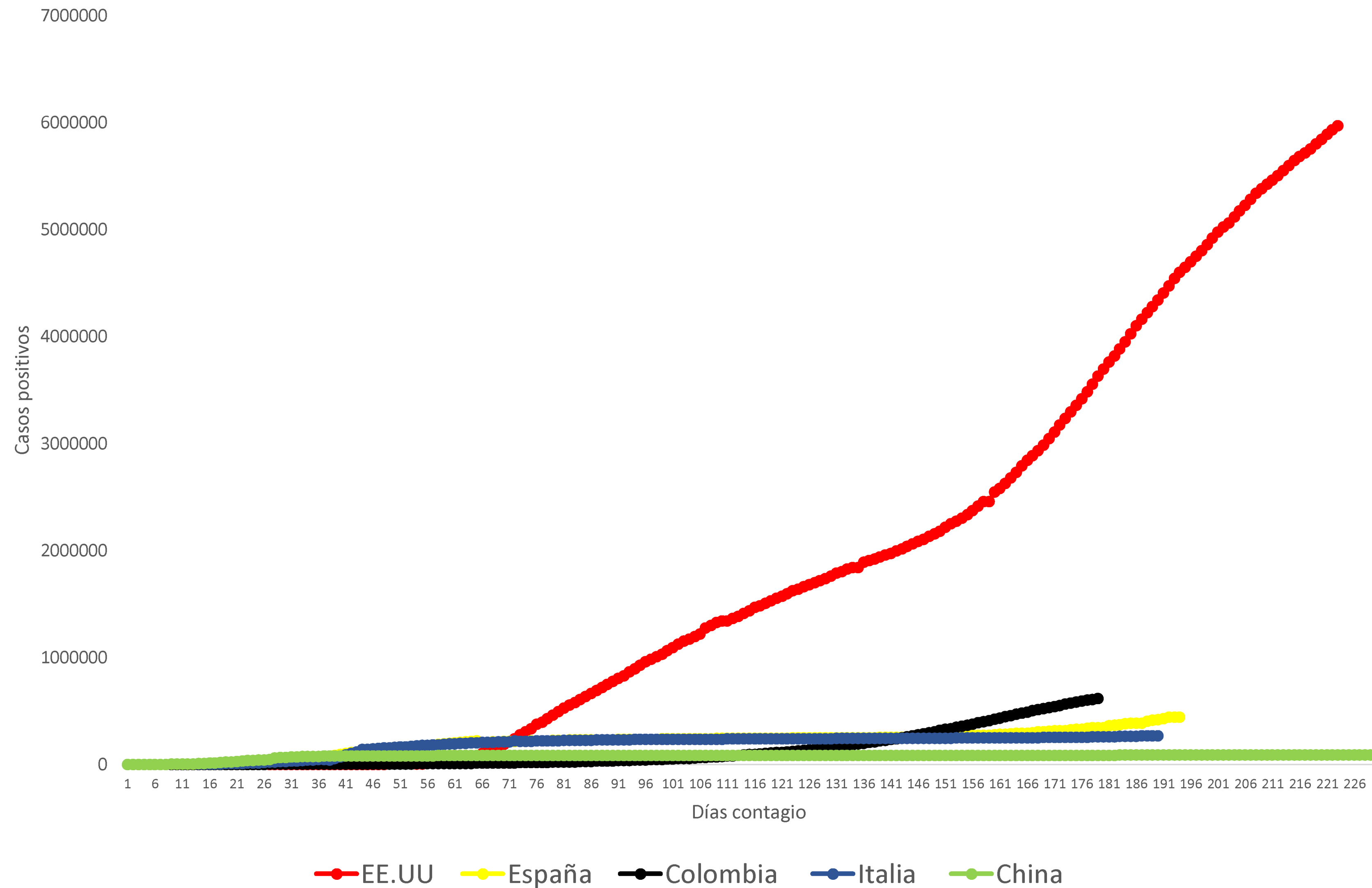
19.663
Fallecidos
Colombia



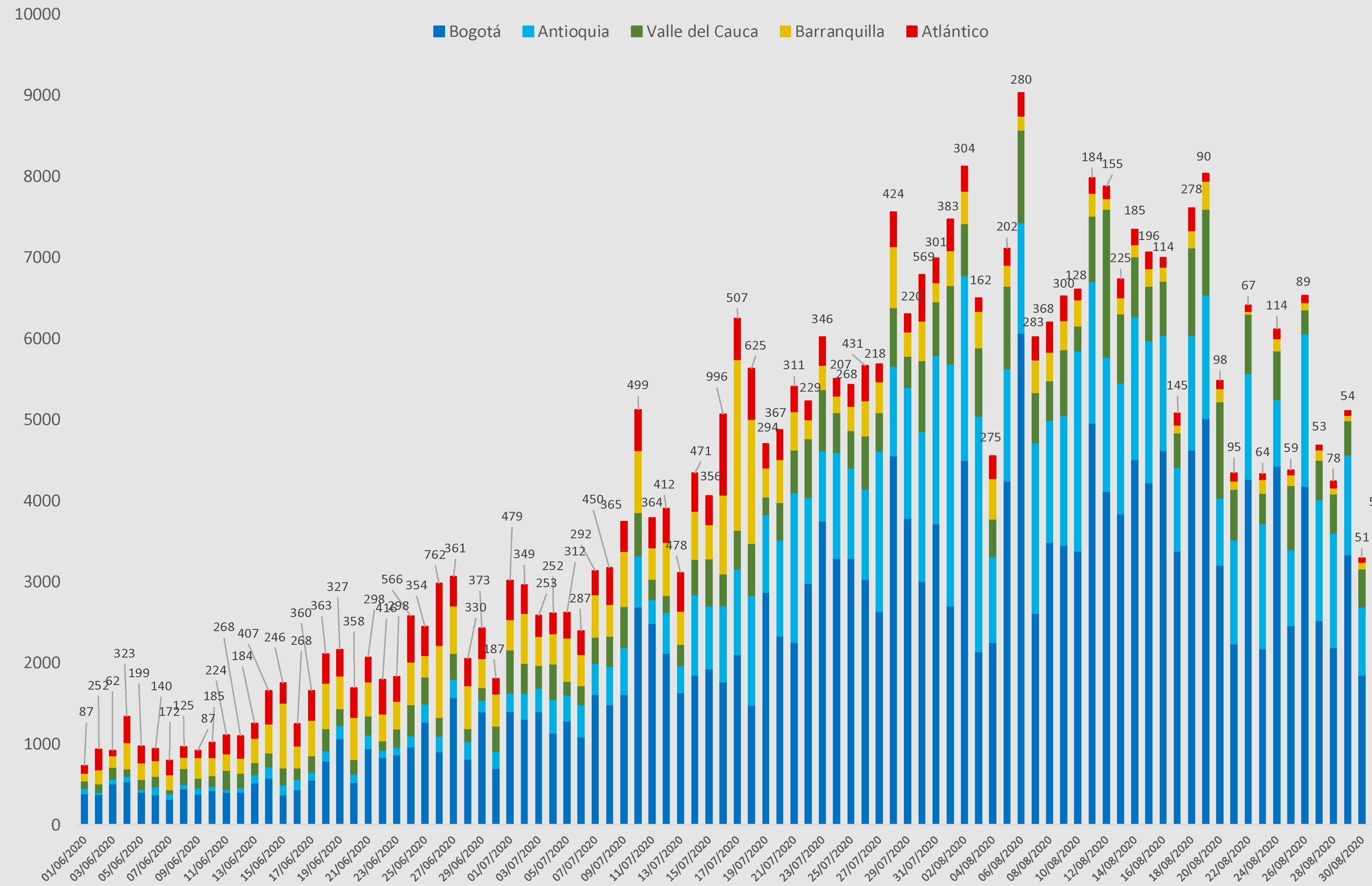
GOBERNACIÓN
DEL ATLÁNTICO

Atlántico
para la
Gente

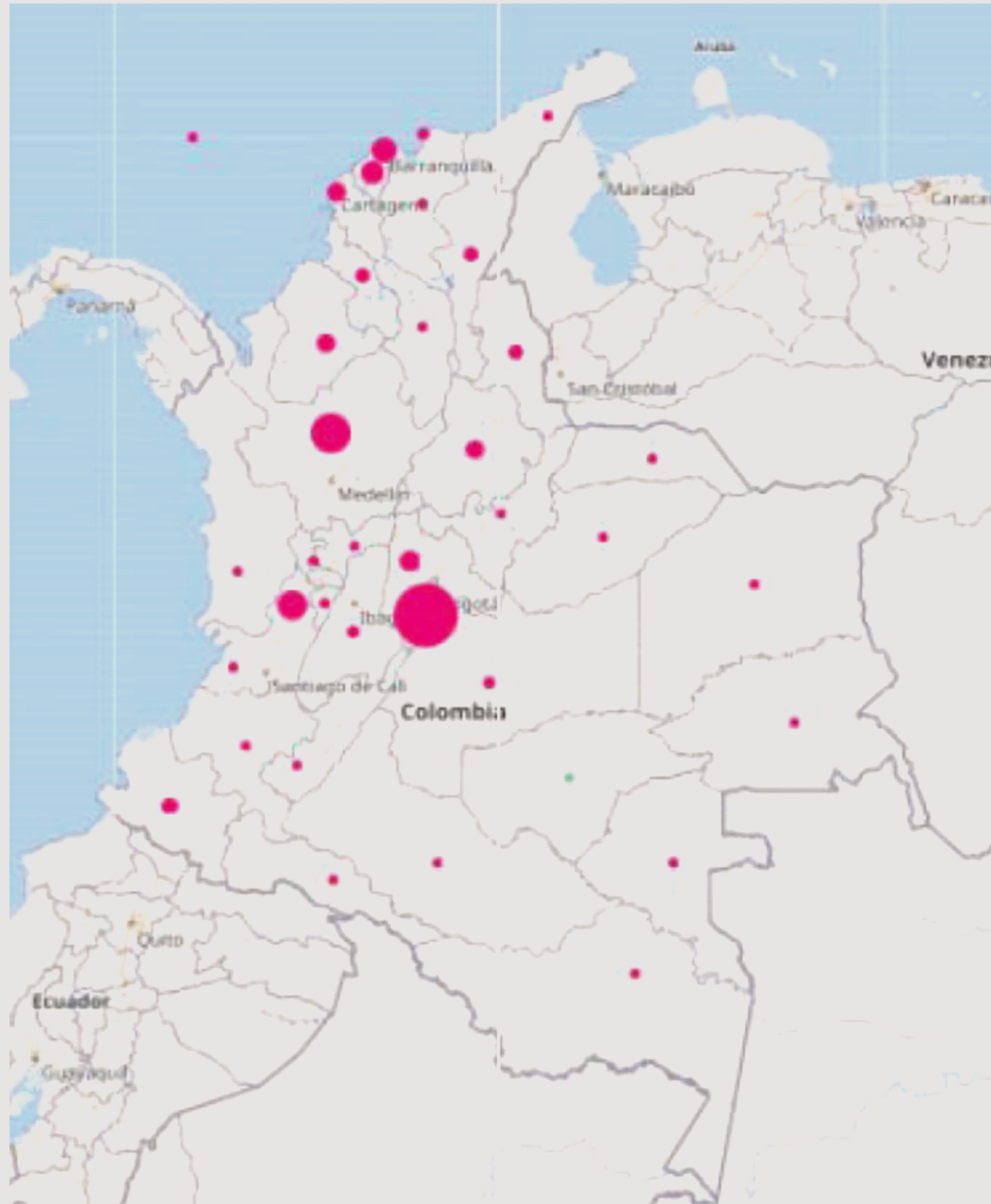
Casos positivos COVID-19. Datos acumulados por países



Casos positivos COVID-19. Mayor número de casos. Colombia



Casos positivos COVID-19. Distribución en Colombia



DEPARTAMENTO/DISTRITO	n	%
Bogotá D.C.	211.300	34,35
Antioquia	80.996	13,17
Valle del Cauca	46.944	7,63
Barranquilla D.E.	36.131	5,87
Atlántico	27.997	4,55
Cundinamarca	23.128	3,76
Cartagena D.T. y C.	20.443	3,32
Córdoba	19.738	3,21
Santander	18.211	2,96
Nariño	14.086	2,29
Norte de Santander	11.850	1,93
Sucre	11.709	1,90
Cesar	10.815	1,76
Meta	8.963	1,46
Santa Marta D.T. y C.	8.531	1,39
Tolima	7.216	1,17
Risaralda	6.225	1,01
Caquetá	6.067	0,99
Cauca	5.285	0,86
Huila	5.167	0,84
La Guajira	5.139	0,84
Bolívar	4.824	0,78
Magdalena	3.929	0,64
Boyacá	3.824	0,62
Chocó	3.722	0,61
Caldas	2.964	0,48
Putumayo	2.895	0,47
Amazonas	2.701	0,44
Quindío	1.316	0,21
Casanare	1.060	0,17
Arauca	925	0,15
Vaupés	340	0,06
Guaviare	273	0,04
Archipiélago de San Andrés	219	0,04
Guaínia	140	0,02
Vichada	95	0,02
TOTAL	615.168	100,0

Actualización

Enfermedad por coronavirus (COVID-19)


(Datos consolidados a las 20:00 horas del 31.08.2020)



27.997
casos confirmados
Atlántico

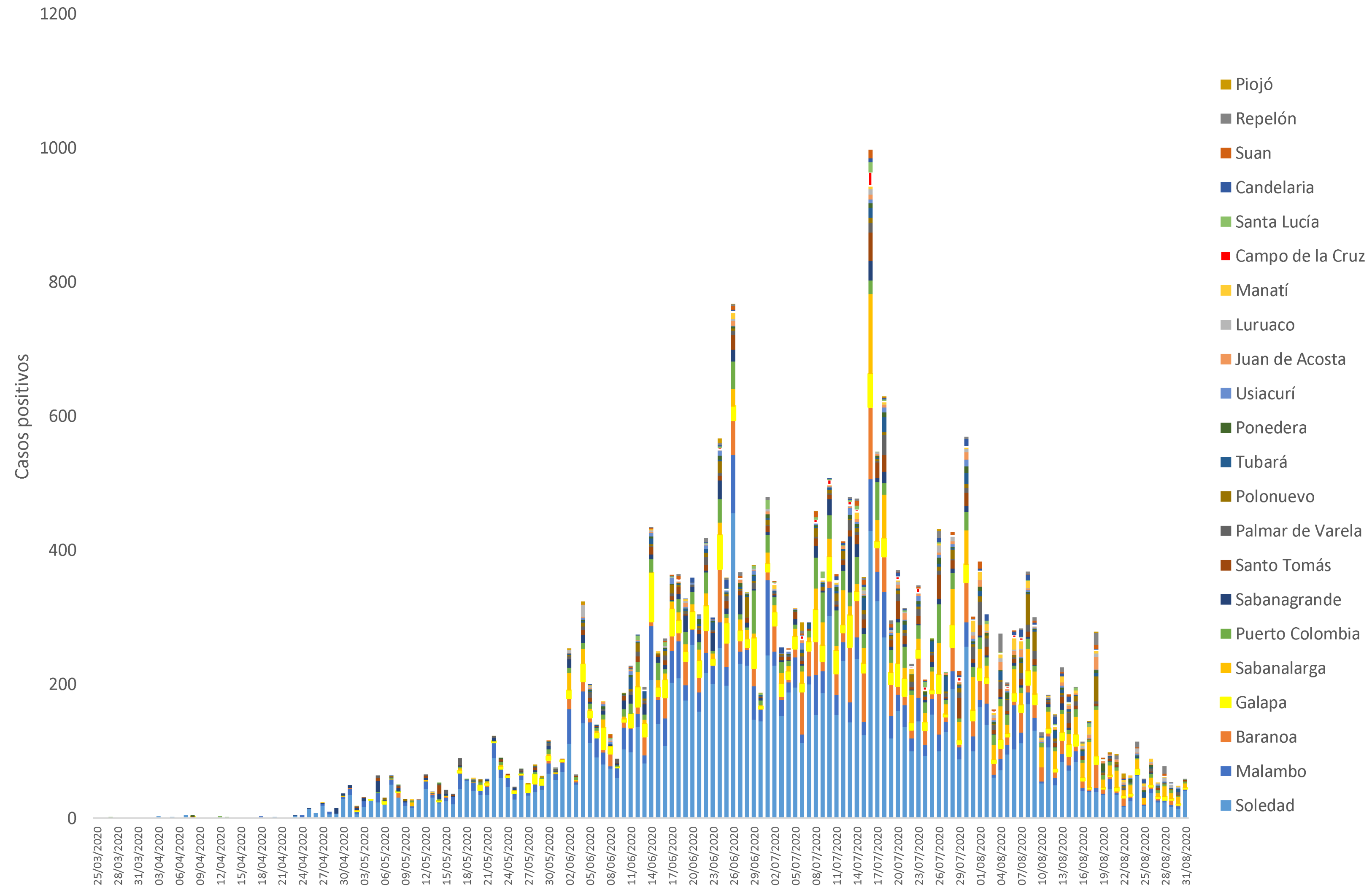


25.108
casos recuperados
Atlántico



1.290
Fallecidos
Atlántico

Casos positivos COVID-19. Fecha de diagnóstico. Atlántico



Actualización

Enfermedad por coronavirus (COVID-19)

(Datos consolidados a las 20:00 horas del 31.08.2020)



0
Casos importados
Atlántico



27.254
Casos en estudio
Atlántico

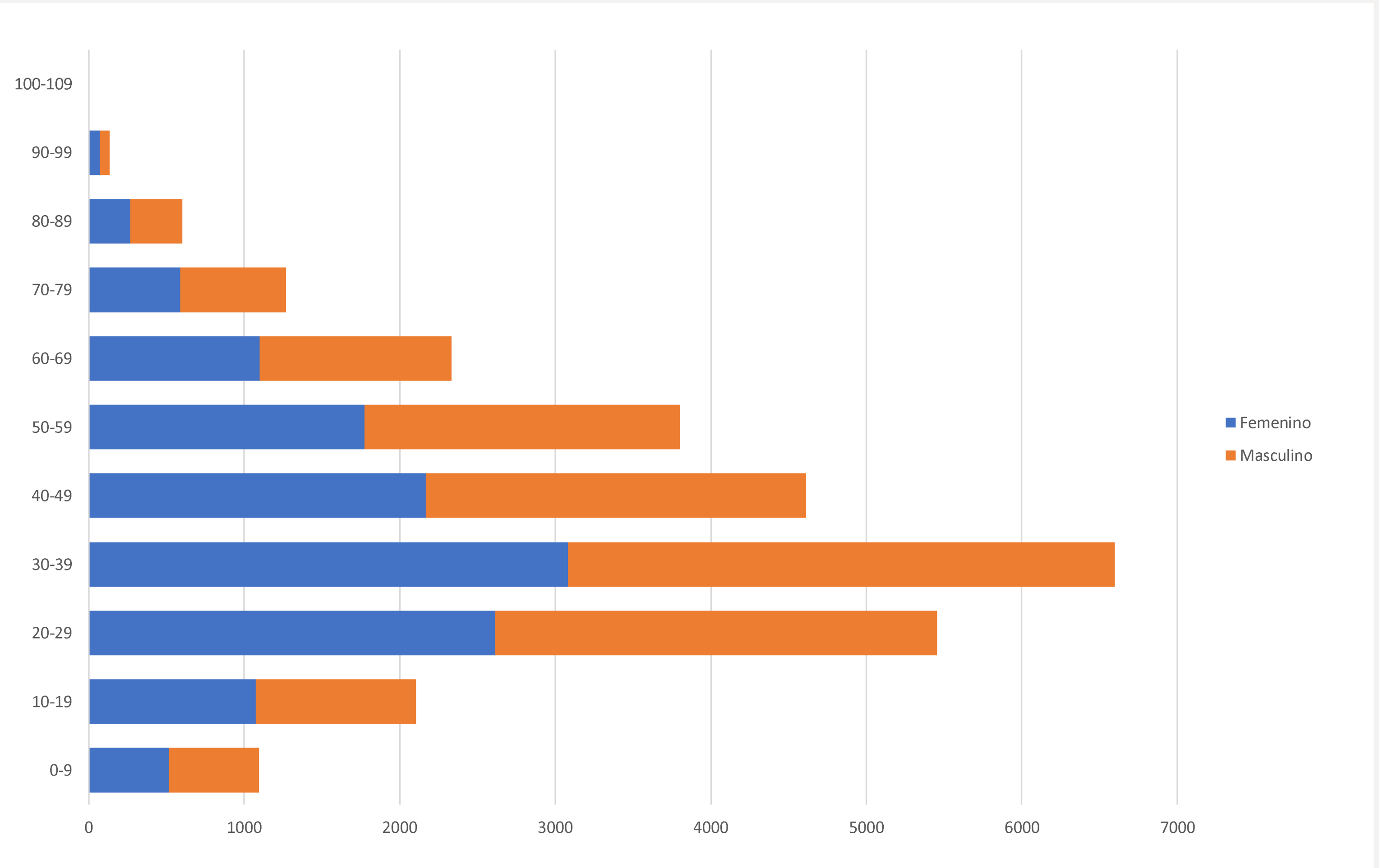
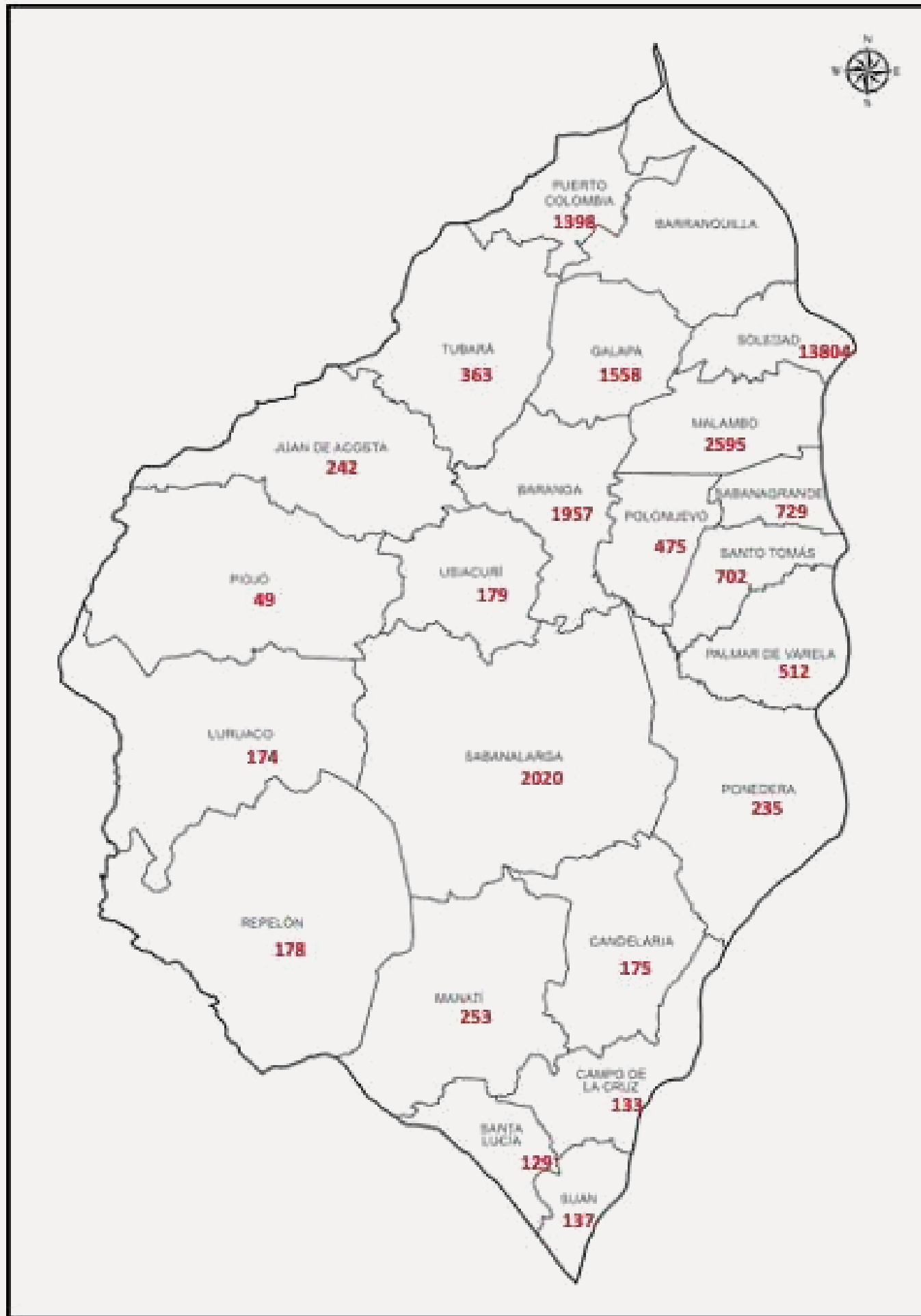


743
Casos relacionados
Atlántico

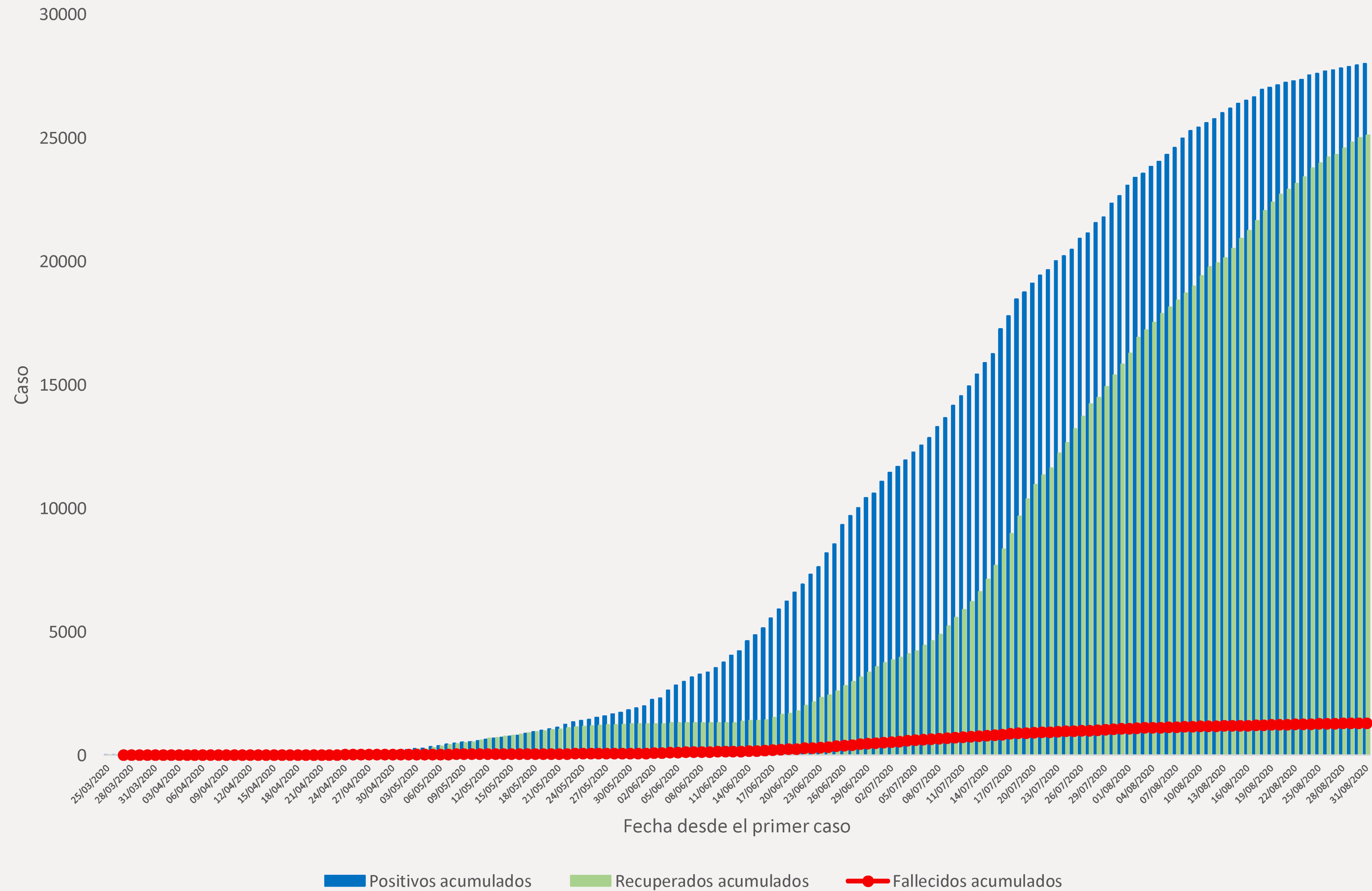


Atlántico
para la
Gente

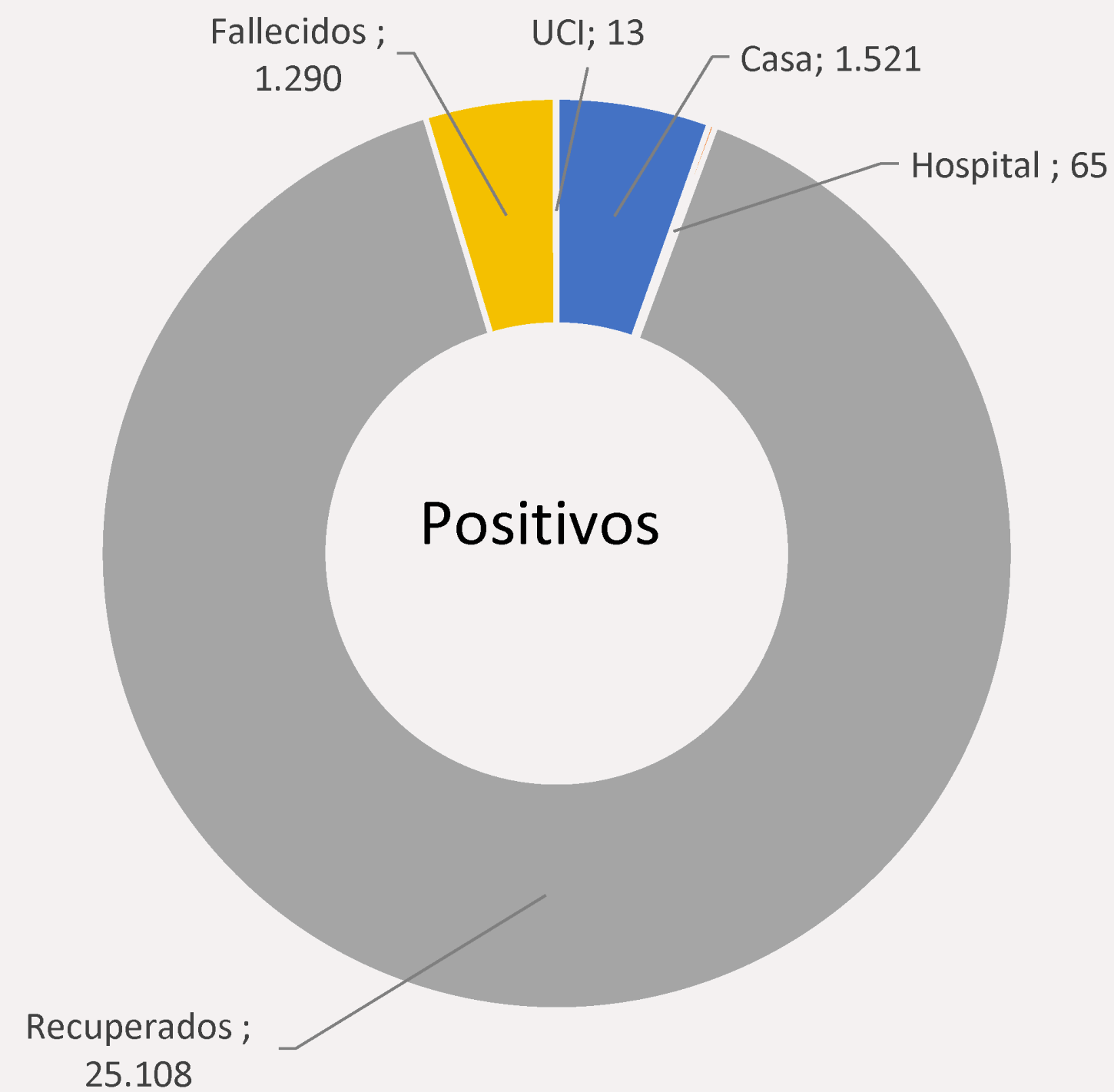
Casos positivos COVID-19. Sexo y edad. Atlántico



Casos positivos, fallecidos y recuperados COVID-19. Atlántico



Casos positivos COVID-19. Tipo de atención. Atlántico



Municipios	Casos positivos					Total positivos
	Casa	Hospitalizado	Hospitalizado en UCI	Recuperados	Fallecidos	
Soledad	557	39	6	12.504	698	13.804
Malambo	95	0	1	2.351	148	2.595
Sabanalarga	240	8	4	1.708	60	2.020
Baranoa	92	10	0	1.777	78	1.957
Galapa	67	2	0	1.408	81	1.558
Puerto Colombia	65	0	0	1.273	60	1.398
Sabanagrande	17	0	0	697	15	729
Santo Tomás	35	0	0	640	27	702
Palmar de Varela	41	0	0	451	20	512
Polonuevo	18	1	1	436	19	475
Tubará	41	1	1	297	23	363
Manatí	46	2	0	202	3	253
Juan de Acosta	22	0	0	215	5	242
Ponedera	25	1	0	197	12	235
Usiacurí	11	0	0	159	9	179
Repelón	41	0	0	130	7	178
Candelaria	28	1	0	143	3	175
Luruaco	37	0	0	131	6	174
Suan	23	0	0	107	7	137
Campo de la Cruz	7	0	0	122	4	133
Santa Lucía	4	0	0	122	3	129
Piojó	9	0	0	38	2	49
Total	1.521	65	13	25.108	1.290	27.997

*No incluye Barranquilla

Casos positivos COVID-19. Nuevos confirmados. Atlántico

Municipio	Total confirmados	Total nuevos casos confirmados (59)	Total muertes	Total nuevas muertes (5)
Soledad	13.804	41	698	2
Malambo	2.595	2	148	0
Sabanalarga	2.020	7	60	1
Baranoa	1.957	1	78	1
Galapa	1.558	1	81	0
Puerto Colombia	1.398	3	60	0
Sabanagrande	729	0	15	0
Santo Tomás	702	2	27	0
Palmar de Varela	512	0	20	0
Polonuevo	475	0	19	0
Tubará	363	0	23	0
Manatí	253	0	3	0
Juan de Acosta	242	0	5	0
Ponedera	235	1	12	0
Usiacurí	179	0	9	0
Repelón	178	0	7	1
Candelaria	175	0	3	0
Luruaco	174	1	6	0
Suan	137	0	7	0
Campo de la Cruz	133	0	4	0
Santa Lucía	129	0	3	0
Piojó	49	0	2	0
Total	27.997	59	1.290	5

*No incluye Barranquilla