

Actualización

Enfermedad por coronavirus (COVID-19)

(Datos consolidados a las 20:00 horas del 30.08.2020)



25.029.408
Casos confirmados
mundo



843.158
Fallecidos
mundo



607.938
Casos confirmados
Colombia



450.621
Casos recuperados
Colombia



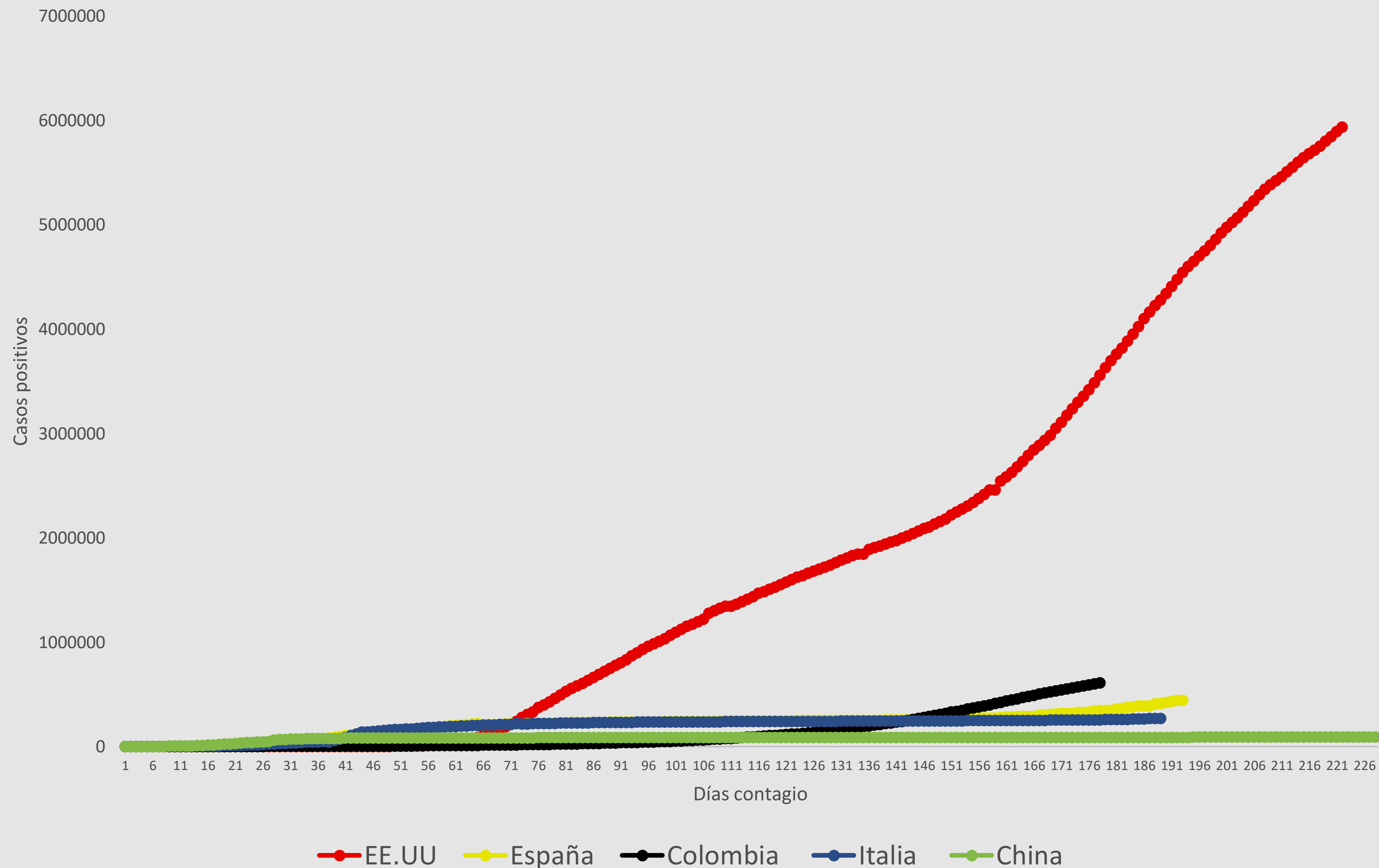
19.364
Fallecidos
Colombia



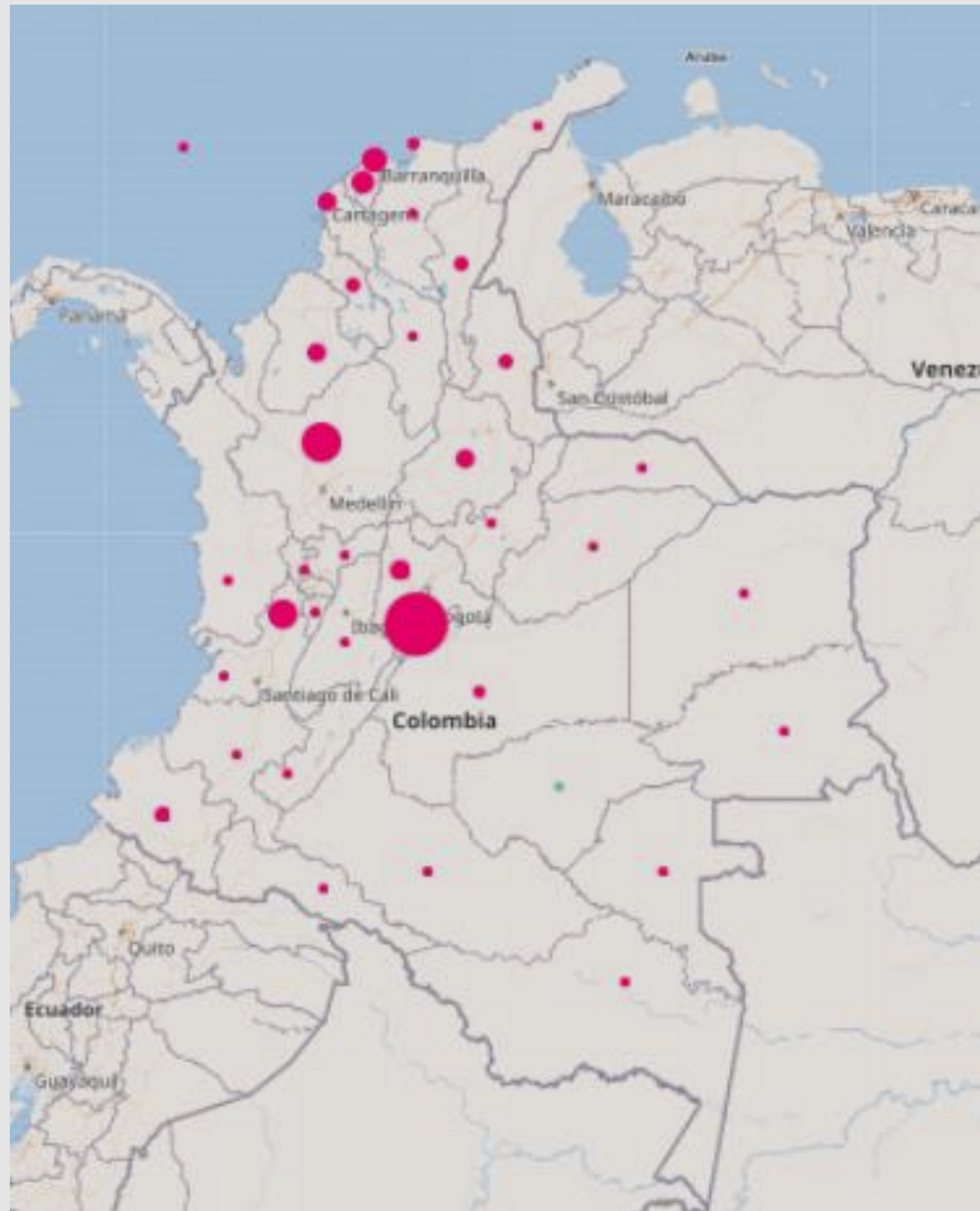
GOBERNACIÓN
DEL ATLÁNTICO

Atlántico
para la
Gente

Casos positivos COVID-19. Datos acumulados por países



Casos positivos COVID-19. Distribución en Colombia



DEPARTAMENTO/DISTRITO	n	%
Bogotá D.C.	209250	34,42
Antioquia	79784	13,12
Valle del Cauca	46549	7,66
Barranquilla D.E.	36069	5,93
Atlántico	27938	4,60
Cundinamarca	22772	3,75
Cartagena D.T. y C.	20359	3,35
Córdoba	19568	3,22
Santander	17773	2,92
Nariño	13990	2,30
Sucre	11624	1,91
Norte de Santander	11608	1,91
Cesar	10514	1,73
Meta	8775	1,44
Santa Marta D.T. y C.	8424	1,39
Tolima	7039	1,16
Risaralda	6105	1,00
Caquetá	5860	0,96
Cauca	5247	0,86
La Guajira	5024	0,83
Huila	5007	0,82
Bolívar	4788	0,79
Magdalena	3865	0,64
Boyacá	3761	0,62
Chocó	3719	0,61
Caldas	2888	0,48
Putumayo	2841	0,47
Amazonas	2698	0,44
Quindío	1253	0,21
Casanare	1029	0,17
Arauca	925	0,15
Vaupés	273	0,04
Guaviare	265	0,04
Archipiélago de San Andrés	198	0,03
Guainía	101	0,02
Vichada	55	0,01
TOTAL	607938	100,0

Actualización

Enfermedad por coronavirus (COVID-19)

(Datos consolidados a las 20:00 horas del 30.08.2020)



27.938
Casos confirmados
Atlántico

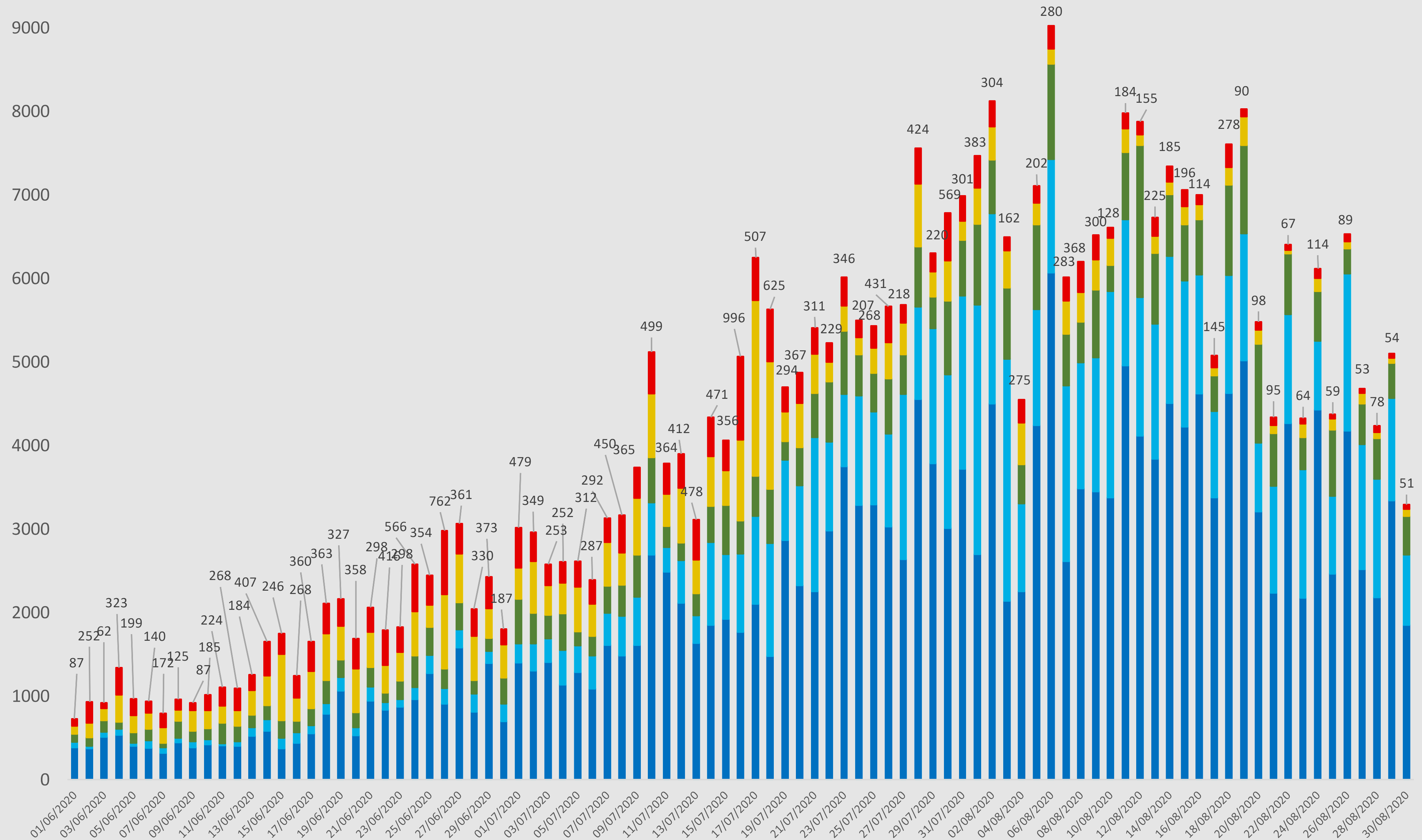


25.005
Casos recuperados
Atlántico

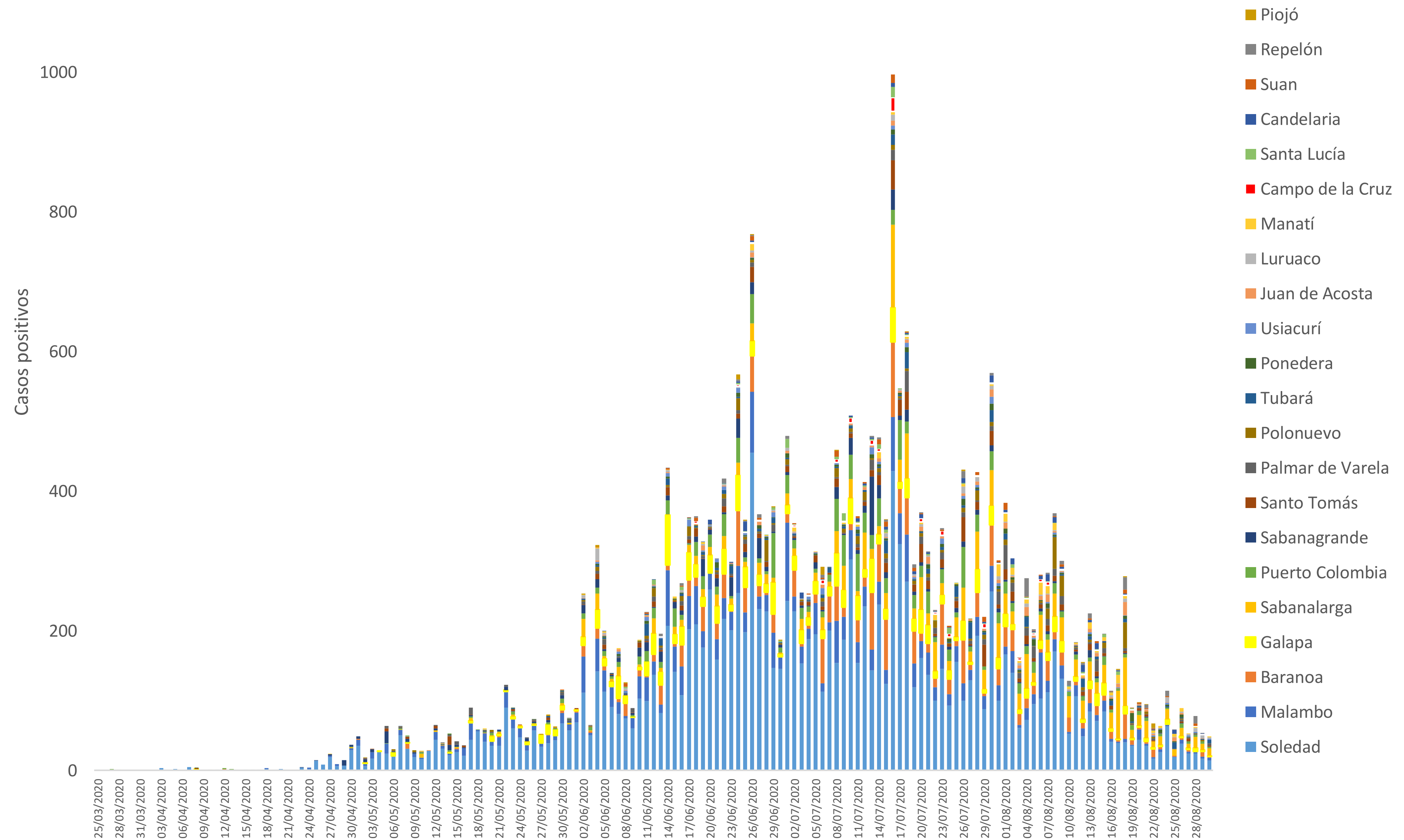


1.285
Fallecidos
Atlántico

Casos positivos COVID-19. Mayor número de casos. Colombia



Casos positivos COVID-19. Fecha de diagnóstico. Atlántico



Actualización

Enfermedad por coronavirus (COVID-19)

(Datos consolidados a las 20:00 horas del 30.08.2020)



0
Casos importados

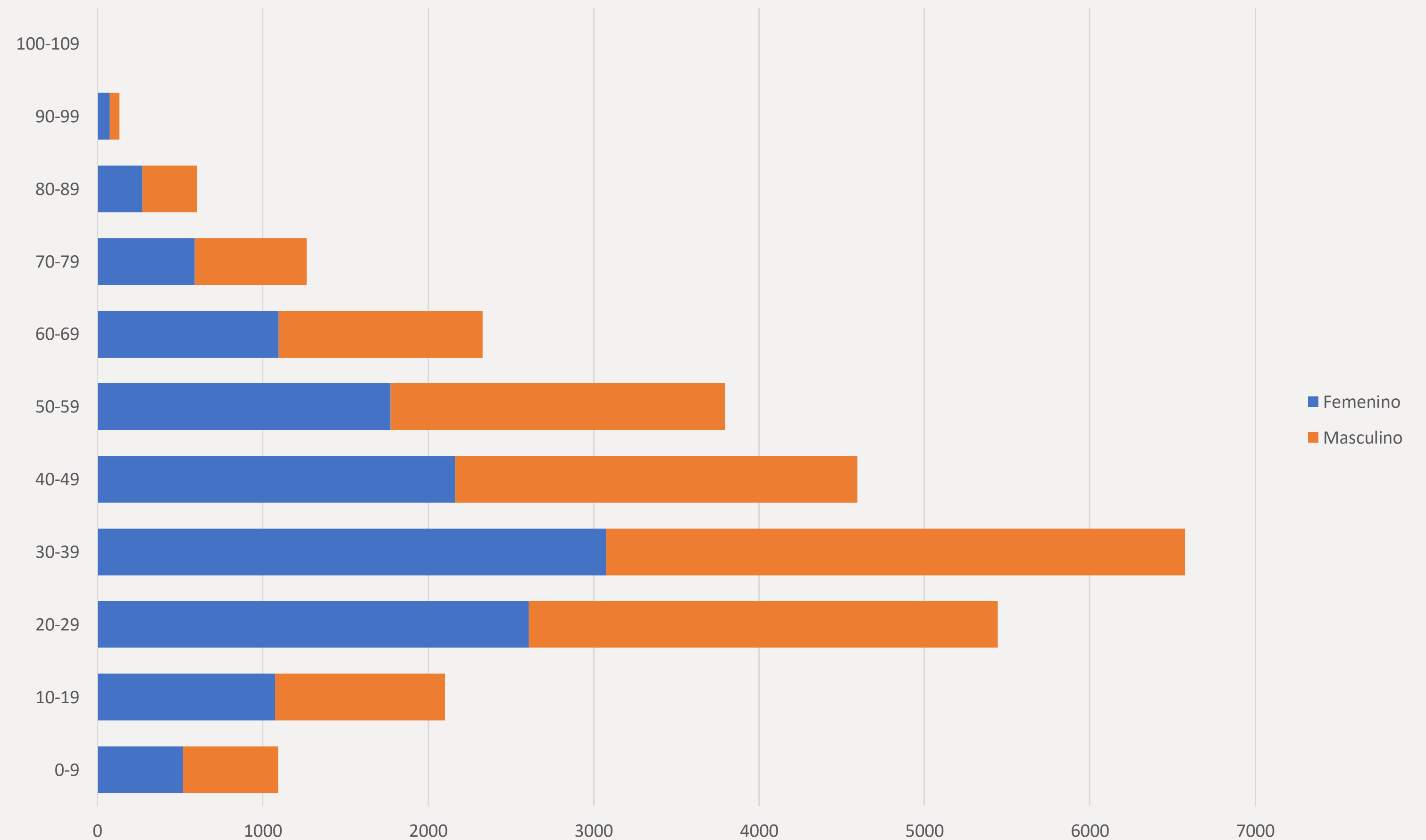
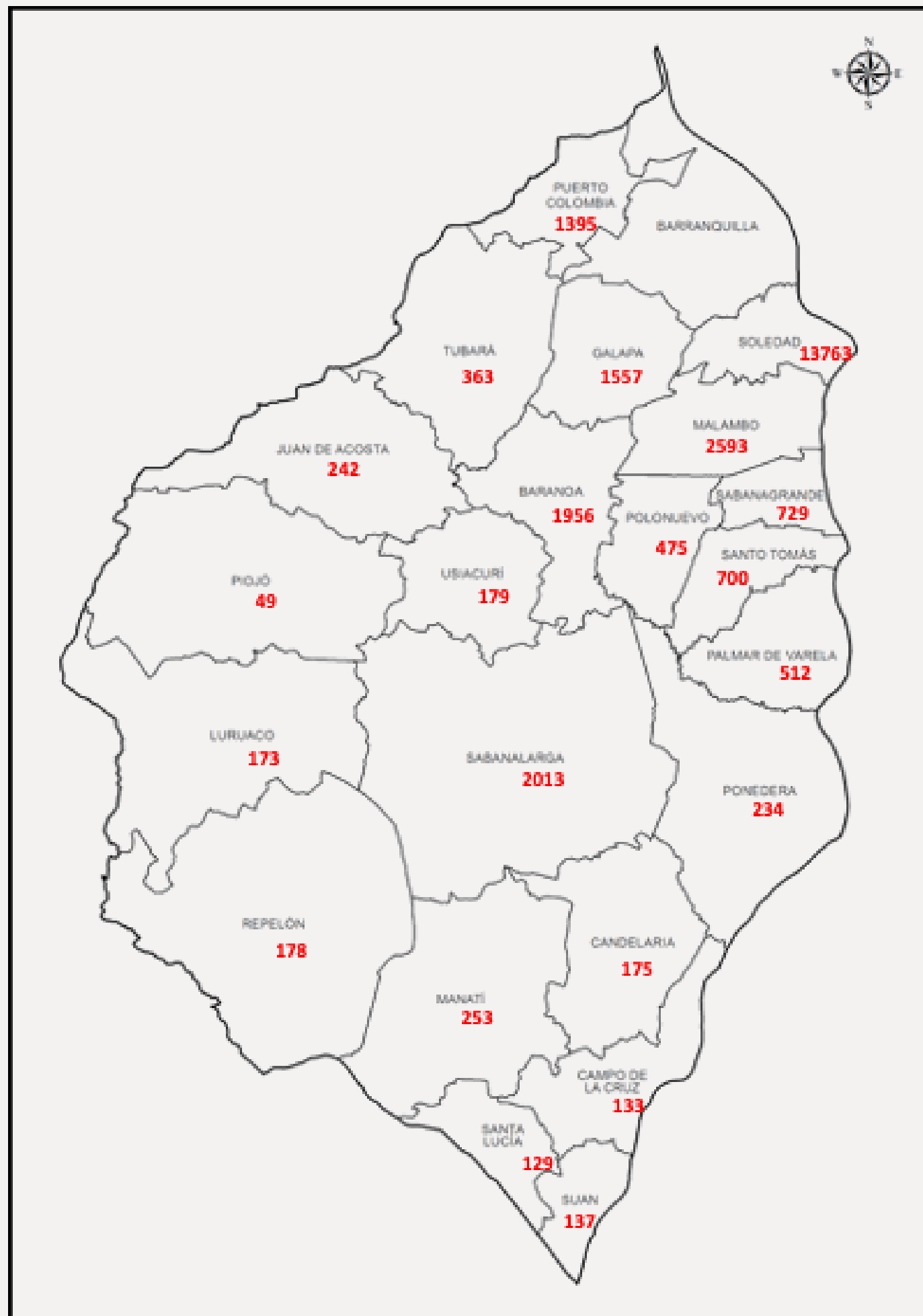


27.201
Casos en estudio

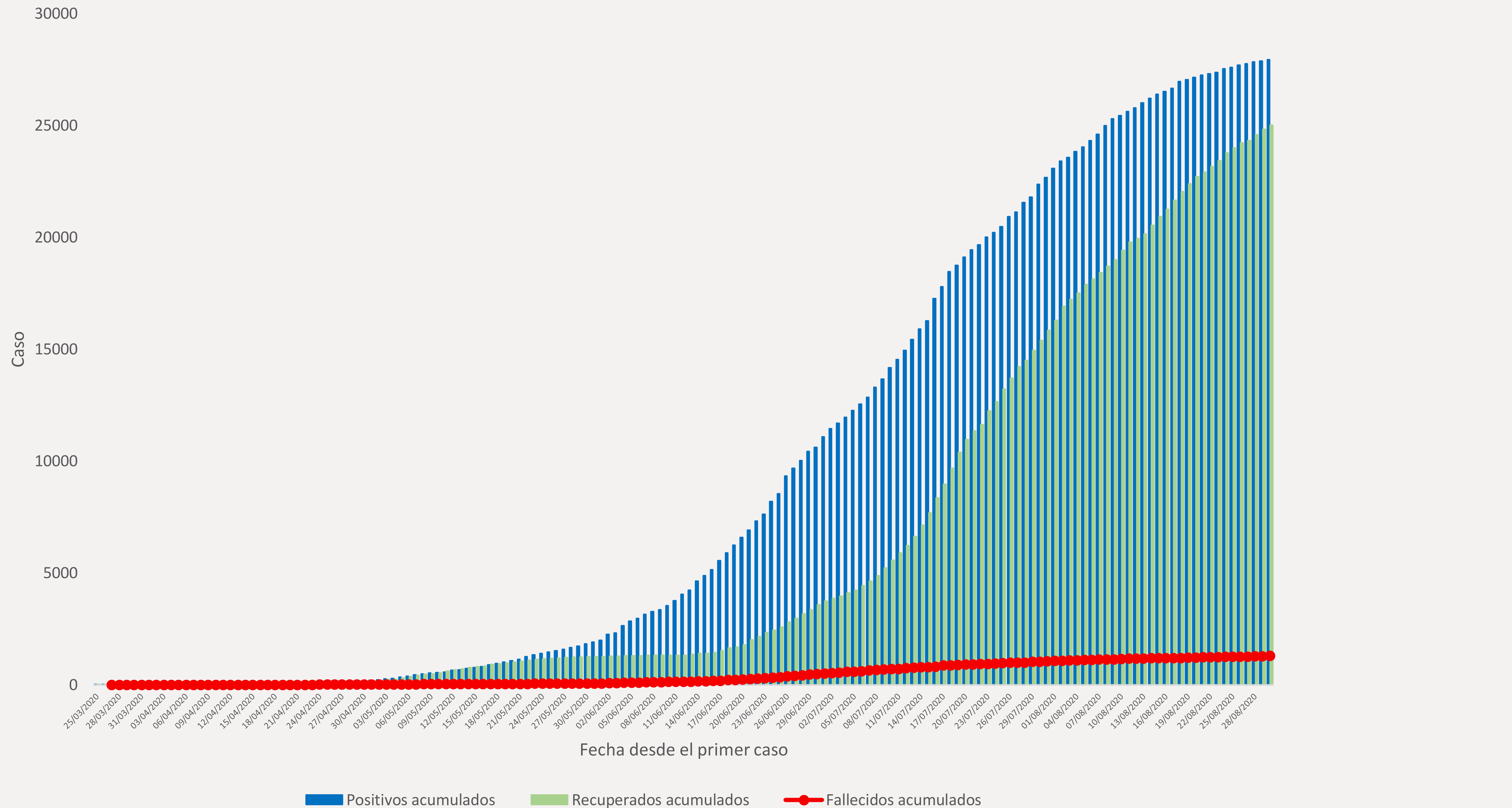


737
Casos relacionados

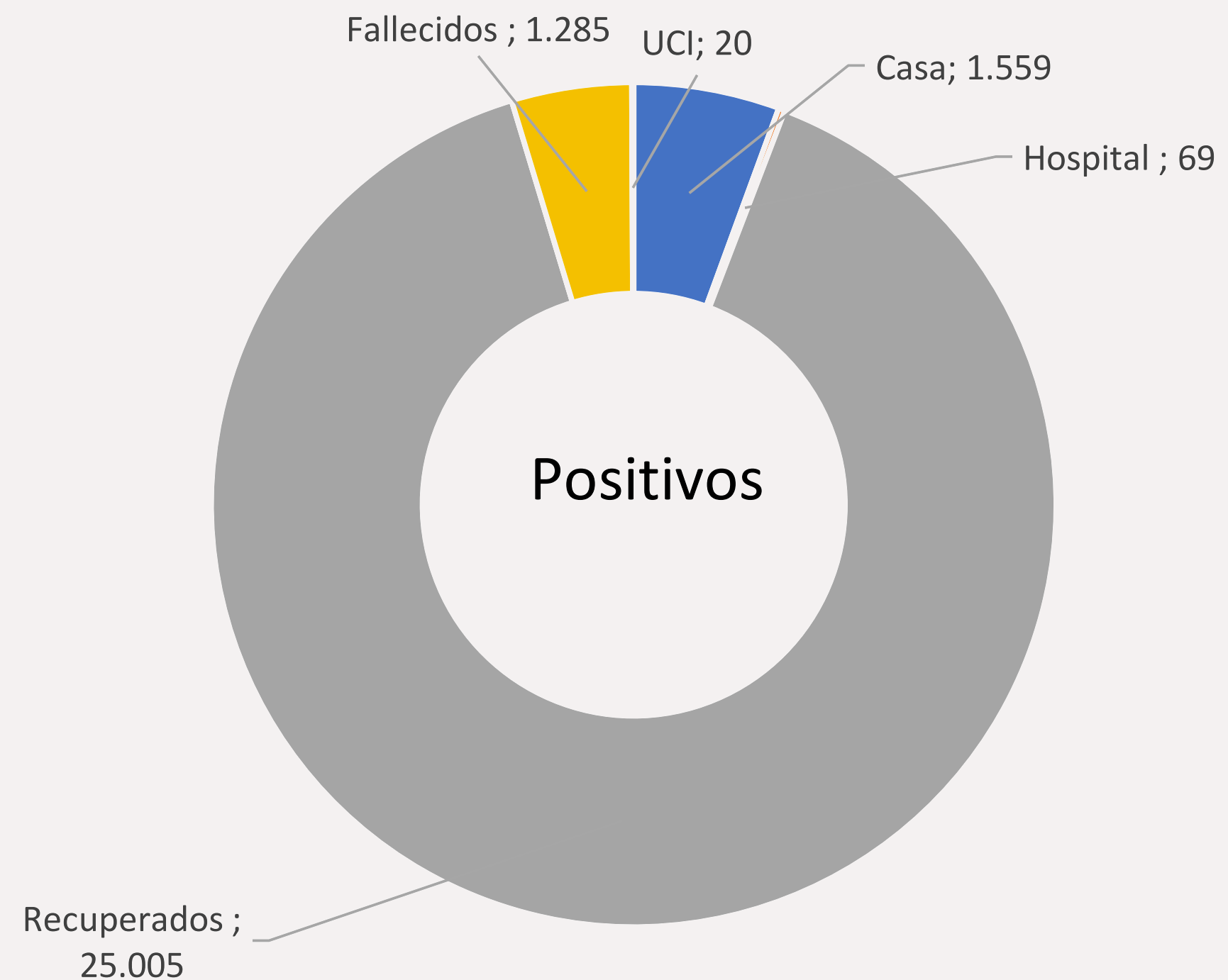
Casos positivos COVID-19. Sexo y edad. Atlántico



Casos positivos, fallecidos y recuperados COVID-19. Atlántico



Casos positivos COVID-19. Tipo de atención. Atlántico



Municipios	Casos positivos					Total positivos
	Casa	Hospitalizado	Hospitalizado en UCI	Recuperados	Fallecidos	
Soledad	553	39	7	12.468	696	13.763
Malambo	94	1	1	2.349	148	2.593
Sabanalarga	244	8	5	1.697	59	2.013
Baranoa	101	10	0	1.768	77	1.956
Galapa	69	3	0	1.404	81	1.557
Puerto Colombia	67	0	0	1.268	60	1.395
Sabanagrande	17	0	0	697	15	729
Santo Tomás	35	0	0	638	27	700
Palmar de Varela	46	0	0	446	20	512
Polonuevo	18	0	2	436	19	475
Tubará	41	0	4	295	23	363
Manatí	48	2	0	200	3	253
Juan de Acosta	29	1	0	207	5	242
Ponedera	24	1	0	197	12	234
Usiacurí	11	0	0	159	9	179
Repelón	55	1	0	116	6	178
Candelaria	29	1	0	142	3	175
Luruaco	36	0	0	131	6	173
Suan	20	2	1	107	7	137
Campo de la Cruz	7	0	0	122	4	133
Santa Lucía	5	0	0	121	3	129
Piojó	10	0	0	37	2	49
Total	1.559	69	20	25.005	1.285	27.938

*No incluye Barranquilla

Casos positivos COVID-19. Nuevos confirmados. Atlántico

Municipio	Total confirmados	Total nuevos casos confirmados (51)	Total muertes	Total nuevas muertes (7)
Soledad	13.763	14	696	4
Malambo	2.593	4	148	1
Sabanalarga	2.013	11	59	0
Baranoa	1.956	2	77	1
Galapa	1.557	1	81	0
Puerto Colombia	1.395	2	60	0
Sabanagrande	729	0	15	0
Santo Tomás	700	1	27	0
Palmar de Varela	512	4	20	0
Polonuevo	475	0	19	0
Tubará	363	5	23	0
Manatí	253	3	3	0
Juan de Acosta	242	0	5	0
Ponedera	234	0	12	0
Usiacurí	179	1	9	1
Repelón	178	0	6	0
Candelaria	175	0	3	0
Luruaco	173	2	6	0
Suan	137	0	7	0
Campo de la Cruz	133	1	4	0
Santa Lucía	129	0	3	0
Piojó	49	0	2	0
Total	27.938	51	1.285	7

*No incluye Barranquilla