

# Actualización

## Enfermedad por coronavirus (COVID-19)

(Datos consolidados a las 20:00 horas del 13.08.2020)



**20.614.014**  
Casos confirmados  
mundo



**749.444**  
Fallecidos  
mundo



**433.805**  
Casos confirmados  
Colombia



**250.494**  
Casos recuperados  
Colombia



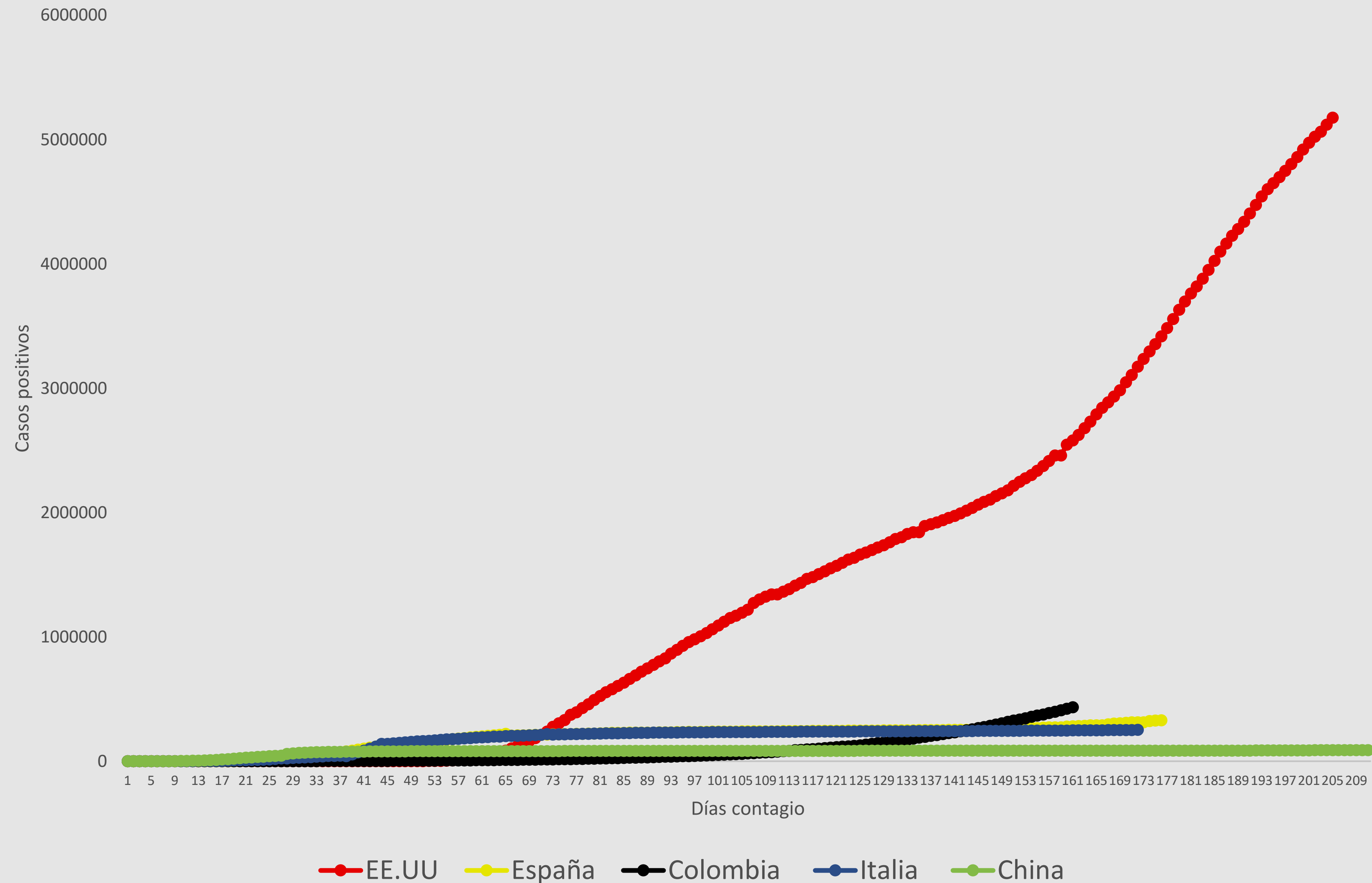
**14.145**  
Fallecidos  
Colombia



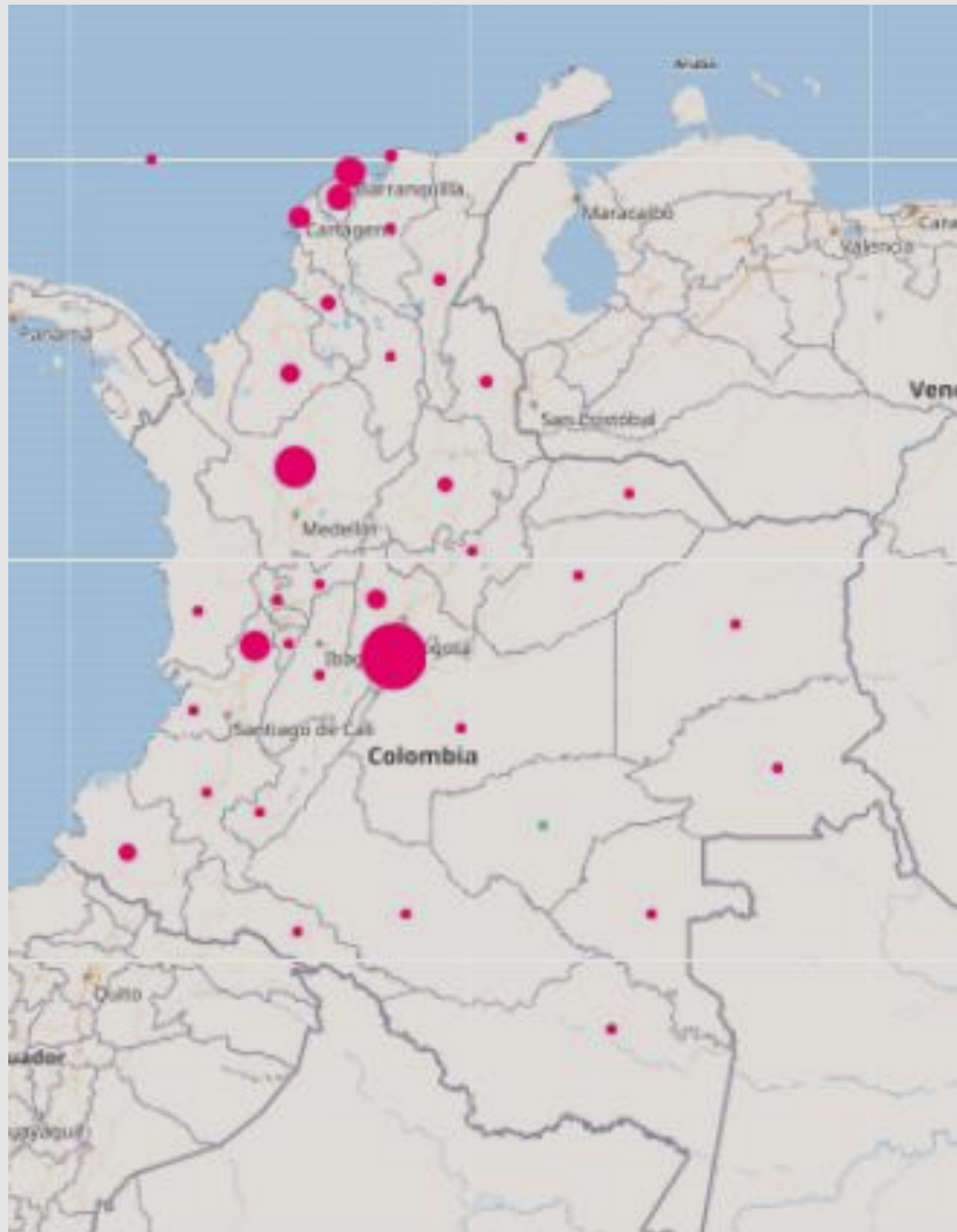
GOBERNACIÓN  
DEL ATLÁNTICO

Atlántico  
para la  
Gente

# Casos positivos COVID-19. Datos acumulados por países



# Casos positivos COVID-19. Distribución en Colombia



DEPARTAMENTO/DISTRITO	n	%
Bogotá D.C.	149944	34,56
Antioquia	57360	13,22
Valle del Cauca	35435	8,17
Barranquilla D.E.	33781	7,79
Atlántico	26016	6,00
Cartagena D.T. y C.	17736	4,09
Cundinamarca	13483	3,11
Córdoba	12200	2,81
Nariño	10785	2,49
Santander	8578	1,98
Sucre	8128	1,87
Santa Marta D.T. y C.	6476	1,49
Norte de Santander	5899	1,36
Cesar	5123	1,18
Meta	4688	1,08
Tolima	4096	0,94
Chocó	3429	0,79
Bolívar	3354	0,77
Risaralda	3177	0,73
La Guajira	3150	0,73
Caquetá	3068	0,71
Cauca	3013	0,69
Magdalena	2967	0,68
Amazonas	2644	0,61
Huila	2130	0,49
Boyacá	1861	0,43
Putumayo	1700	0,39
Caldas	1485	0,34
Quindío	574	0,13
Casanare	573	0,13
Arauca	550	0,13
Guaviare	176	0,04
Vaupés	137	0,03
Archipiélago de San Andrés	63	0,01
Guainía	20	0,00
Vichada	6	0,00
<b>TOTAL</b>	<b>433805</b>	<b>100,0</b>

# Actualización

## Enfermedad por coronavirus (COVID-19)

(Datos consolidados a las 20:00 horas del 13.08.2020)



**26.016**  
Casos confirmados  
**Atlántico**

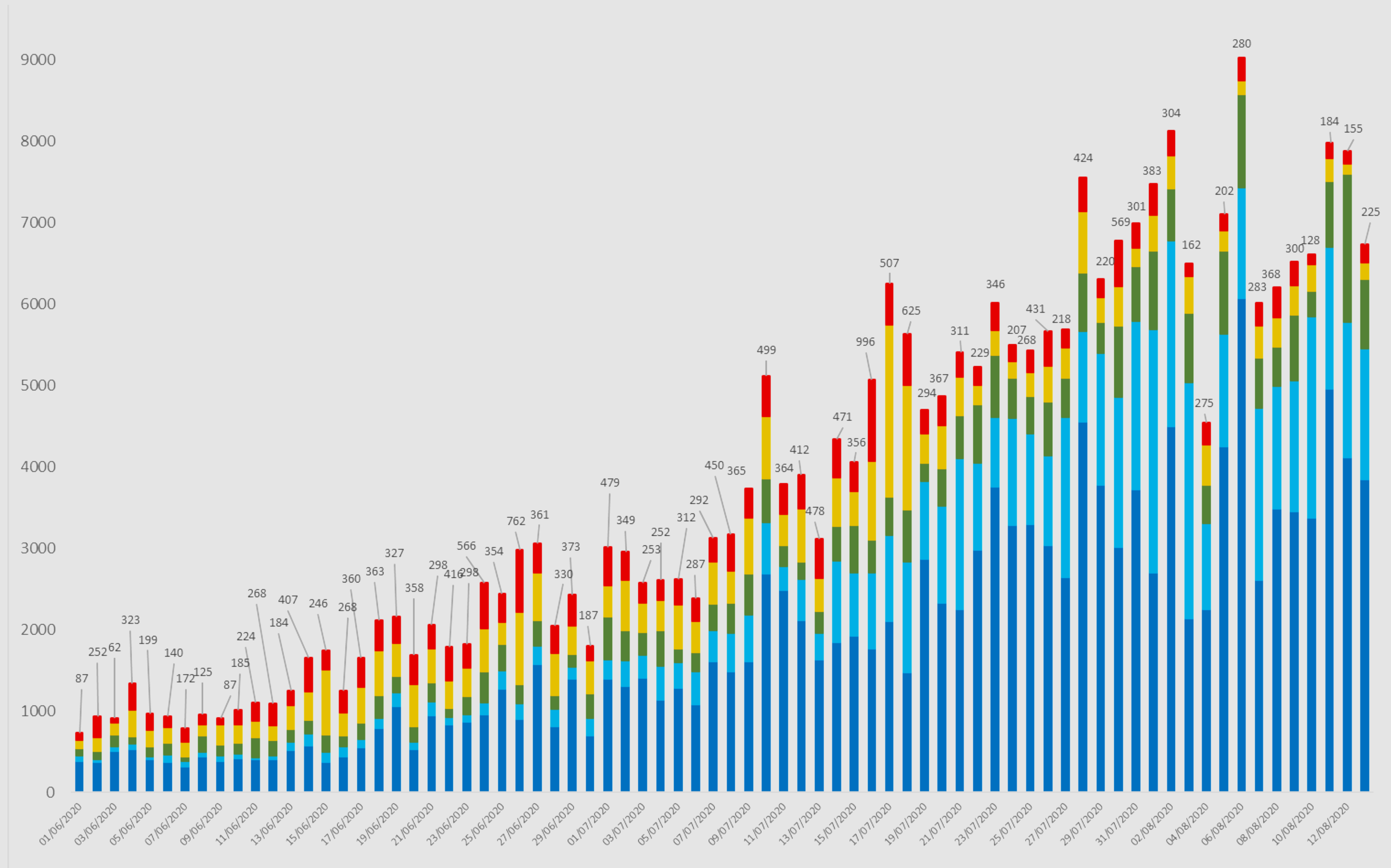


**20.142**  
Casos recuperados  
**Atlántico**

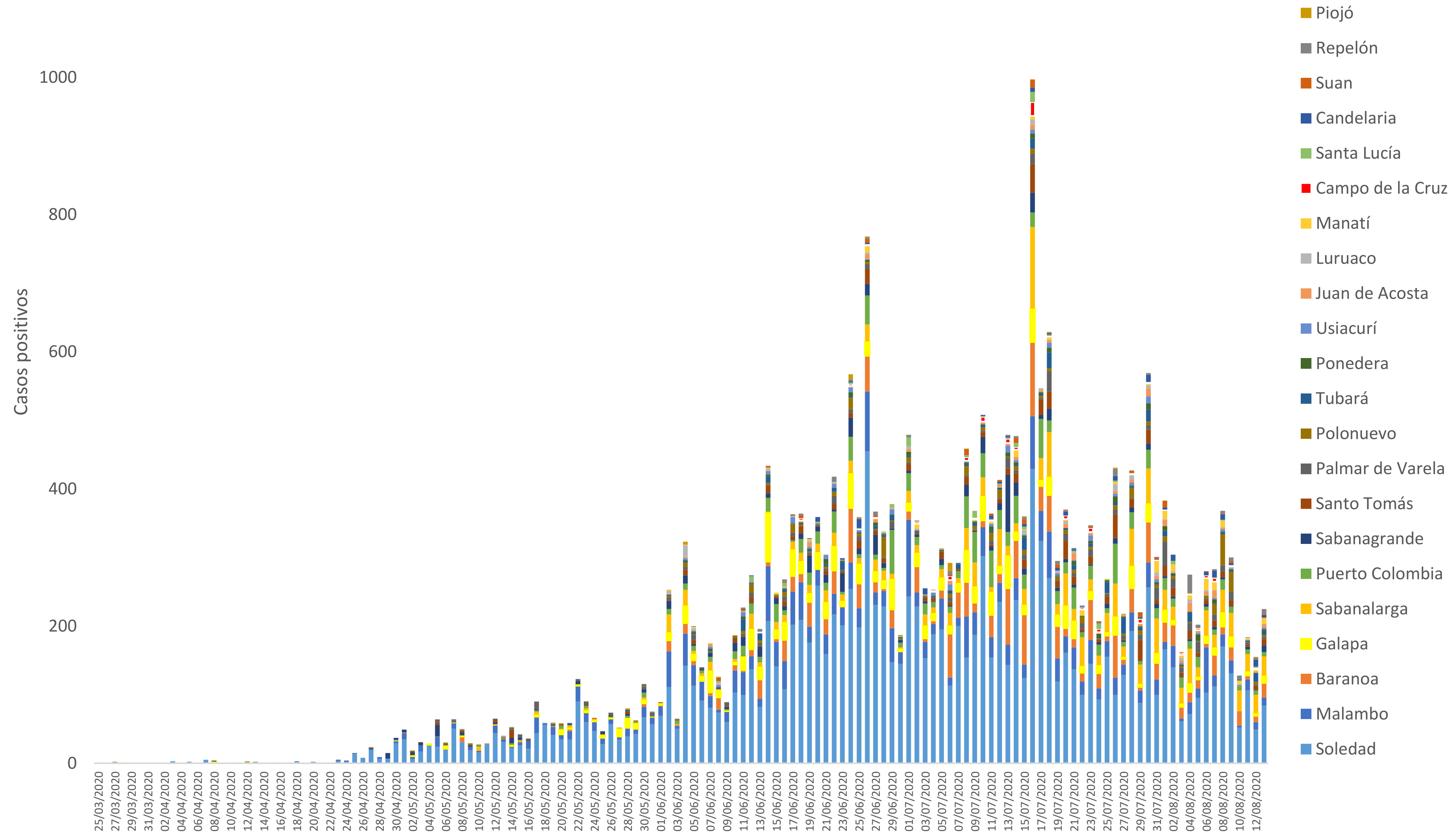


**1.172**  
Fallecidos  
**Atlántico**

# Casos positivos COVID-19. Mayor número de casos. Colombia



# Casos positivos COVID-19. Fecha de diagnóstico. Atlántico



# Actualización

## Enfermedad por coronavirus (COVID-19)

(Datos consolidados a las 20:00 horas del 13.08.2020)



**4**  
Casos importados

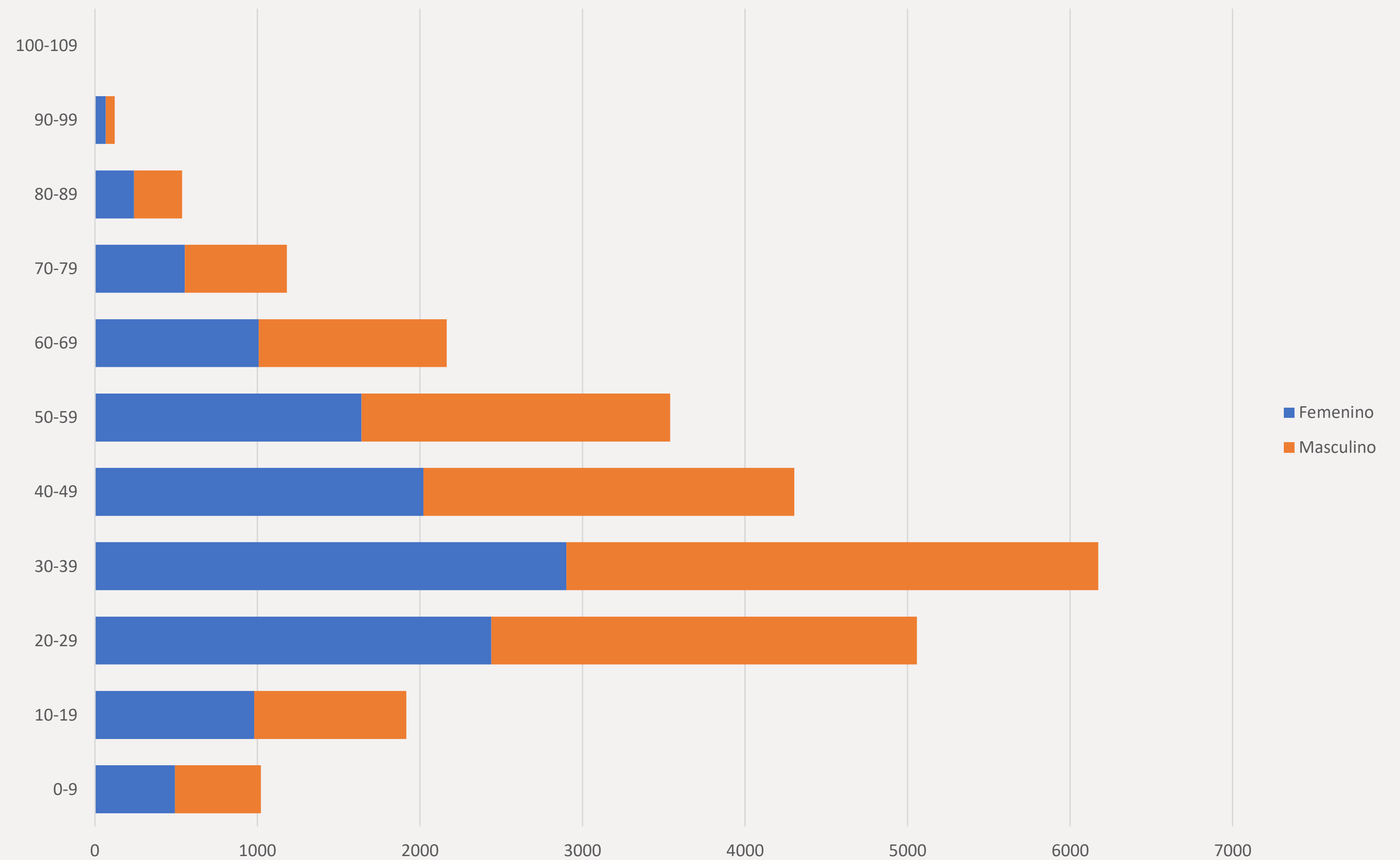
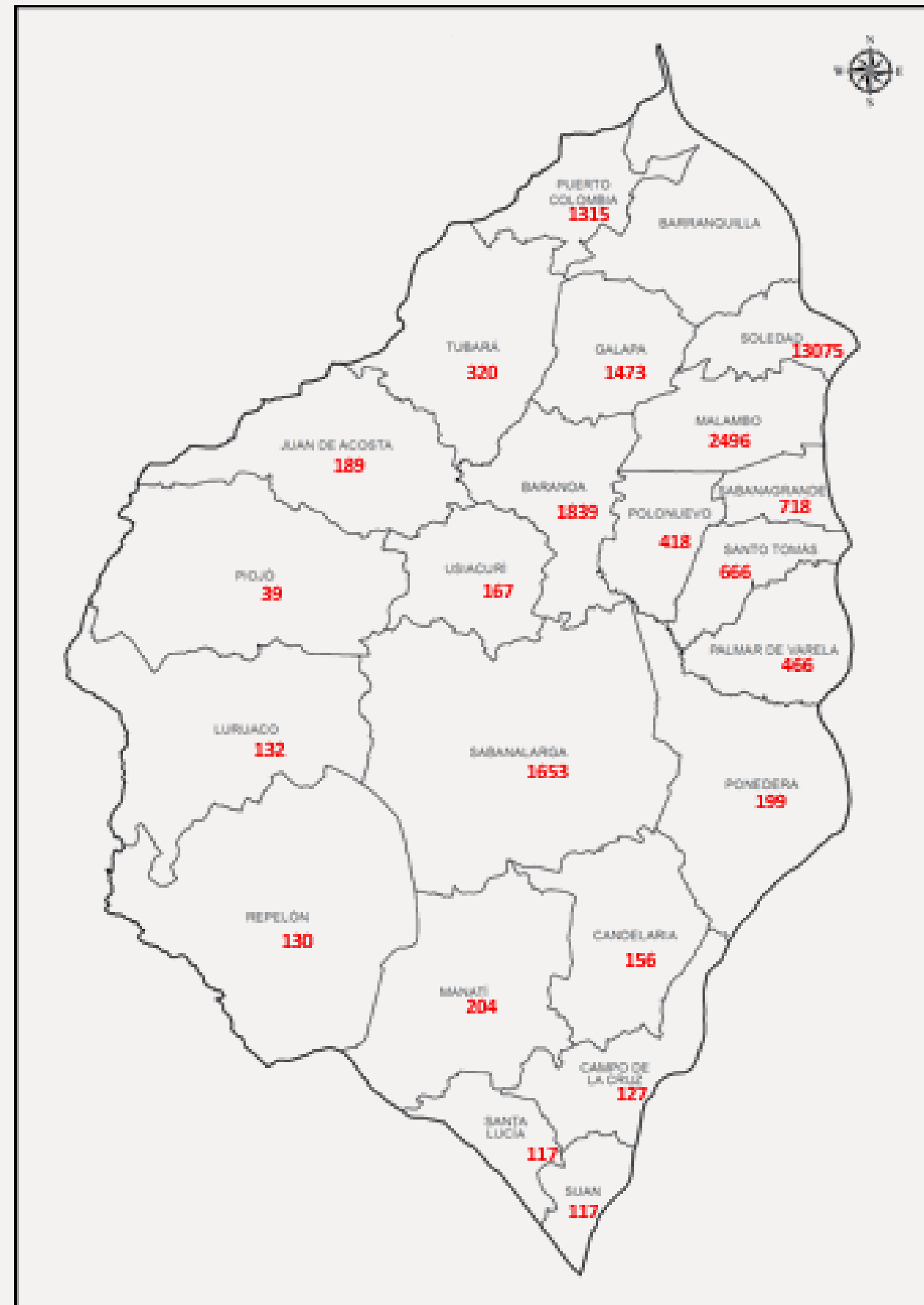


**25.354**  
Casos en estudio

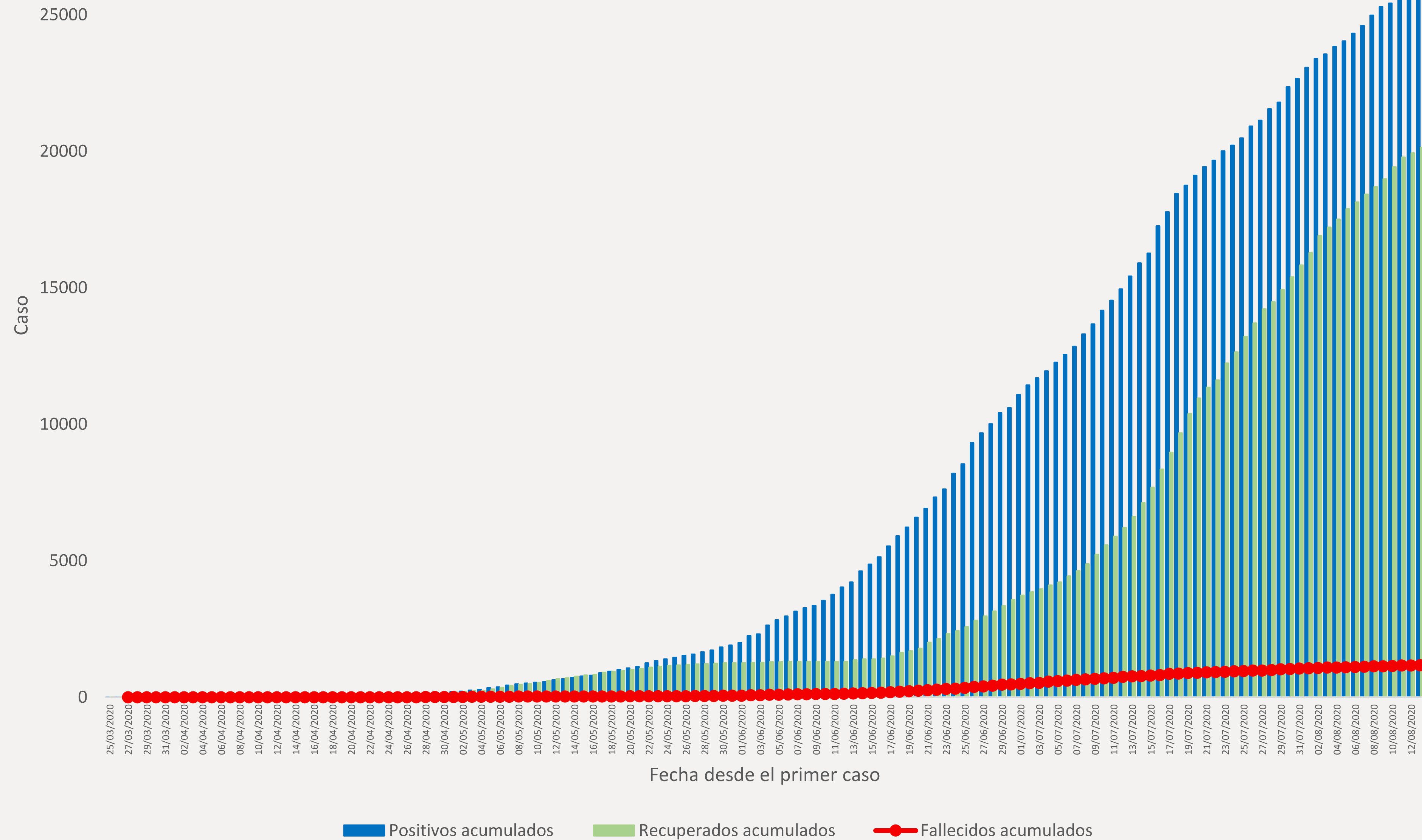


**658**  
Casos relacionados

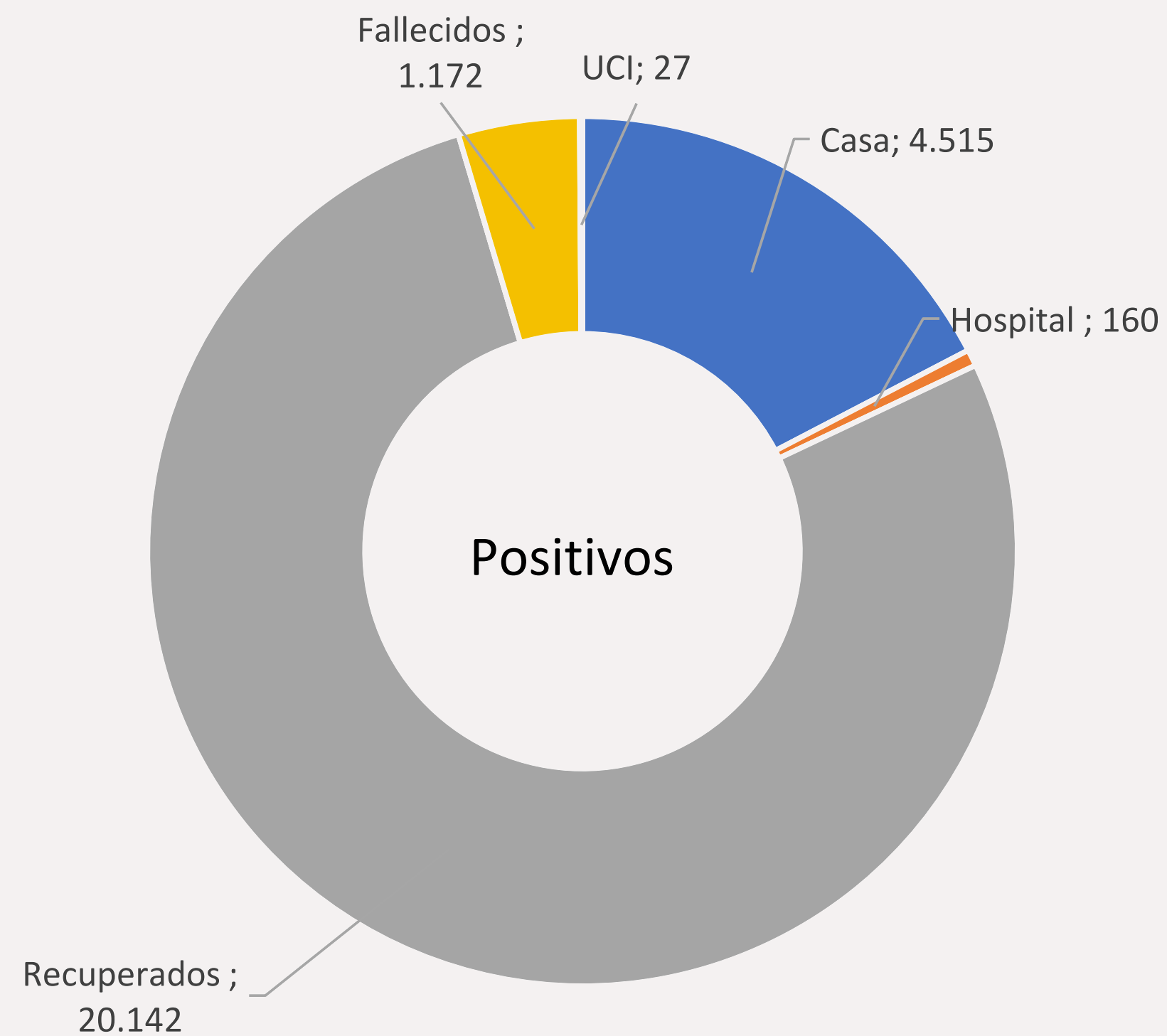
# Casos positivos COVID-19. Sexo y edad. Atlántico



# Casos positivos, fallecidos y recuperados COVID-19. Atlántico



# Casos positivos COVID-19. Tipo de atención. Atlántico



Municipios	Casos positivos					Total positivos
	Casa	Hospitalizado	Hospitalizado UCI	Recuperados	Fallecidos	
Soledad	1639	80	5	10701	650	13075
Malambo	316	19	1	2019	141	2496
Baranoa	442	10	4	1318	65	1839
Sabanalarga	500	11	7	1085	50	1653
Galapa	227	5	2	1163	76	1473
Puerto Colombia	202	5	1	1051	56	1315
Sabanagrande	65	1	0	639	13	718
Santo Tomás	159	1	1	480	25	666
Palmar de Varela	137	6	1	305	17	466
Polonuevo	147	2	0	253	16	418
Tubará	94	3	1	202	20	320
Manatí	119	2	1	80	2	204
Ponedera	60	4	0	127	8	199
Juan de Acosta	82	5	0	97	5	189
Usiacurí	36	1	1	124	5	167
Candelaria	80	2	0	72	2	156
Luruaco	45	1	0	82	4	132
Repelón	72	0	0	53	5	130
Campo de la Cruz	33	1	0	90	3	127
Santa Lucía	21	0	2	93	1	117
Suan	36	1	0	73	7	117
Piojó	3	0	0	35	1	39
<b>Total</b>	<b>4515</b>	<b>160</b>	<b>27</b>	<b>20142</b>	<b>1172</b>	<b>26016</b>

\*No incluye Barranquilla

# Casos positivos COVID-19. Nuevos confirmados. Atlántico

Municipio	Total confirmados	Total nuevos casos confirmados (225)	Total muertes	Total nuevas muertes (3)
Soledad	13075	84	650	0
Malambo	2496	12	141	1
Baranoa	1839	21	65	0
Sabanalarga	1653	28	50	1
Galapa	1473	11	76	0
Puerto Colombia	1315	6	56	0
Sabanagrande	718	10	13	0
Santo Tomás	666	9	25	0
Palmar de Varela	466	3	17	1
Polonuevo	418	3	16	0
Tubará	320	5	20	0
Manatí	204	9	2	0
Ponedera	199	3	8	0
Juan de Acosta	189	5	5	0
Usiacurí	167	3	5	0
Candelaria	156	4	2	0
Luruaco	132	0	4	0
Repelón	130	7	5	0
Campo de la Cruz	127	0	3	0
Santa Lucía	117	0	1	0
Suan	117	2	7	0
Piojó	39	0	1	0
Total	26016	225	1172	3

\*No incluye Barranquilla