

Actualización

Enfermedad por coronavirus (COVID-19)

(Datos consolidados a las 20:00 horas del 12.08.2020)



20.330.351
Casos confirmados
mundo



742.413
Fallecidos
mundo



422.519
Casos confirmados
Colombia



239.785
Casos recuperados
Colombia



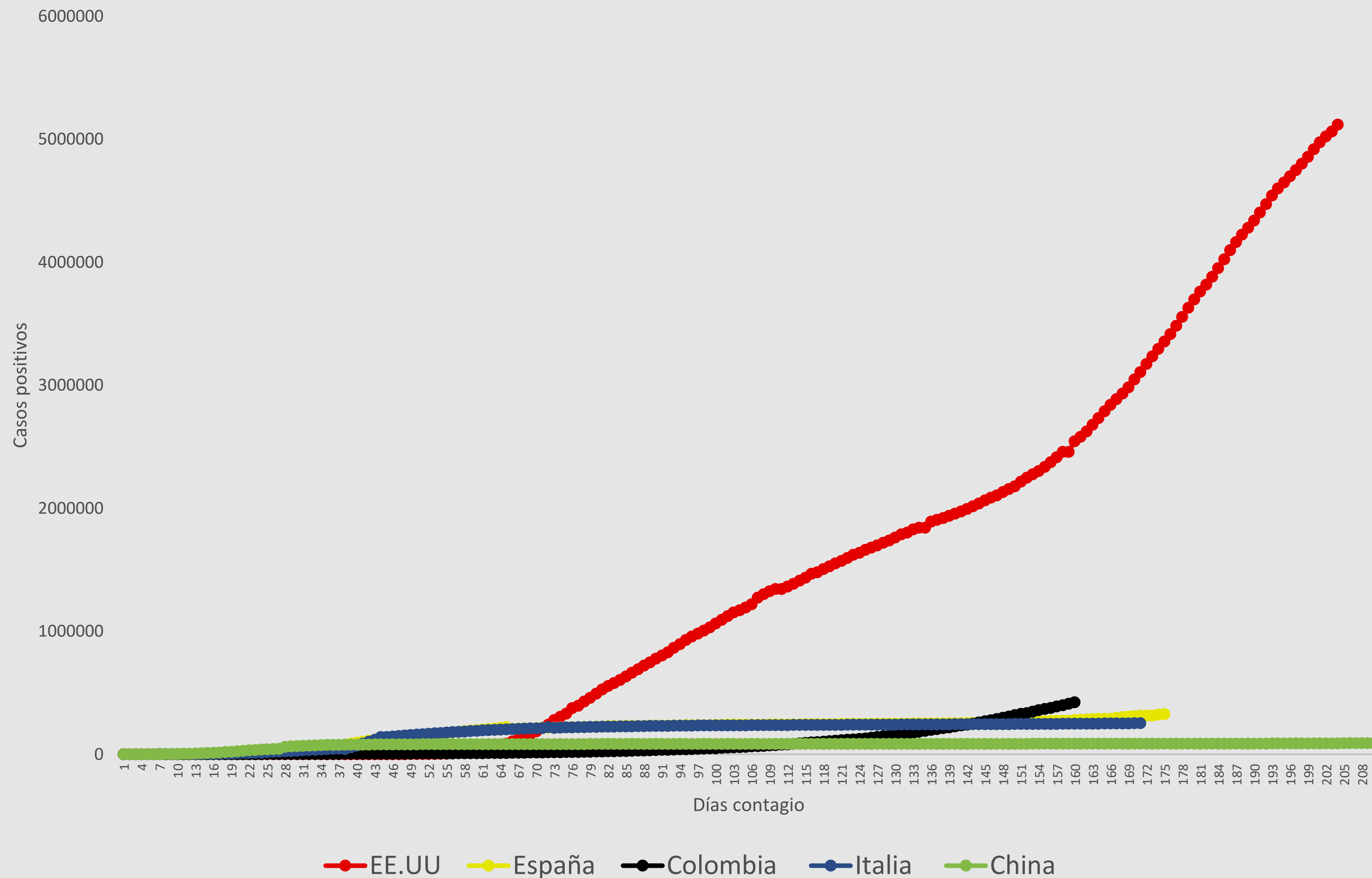
13.837
Fallecidos
Colombia



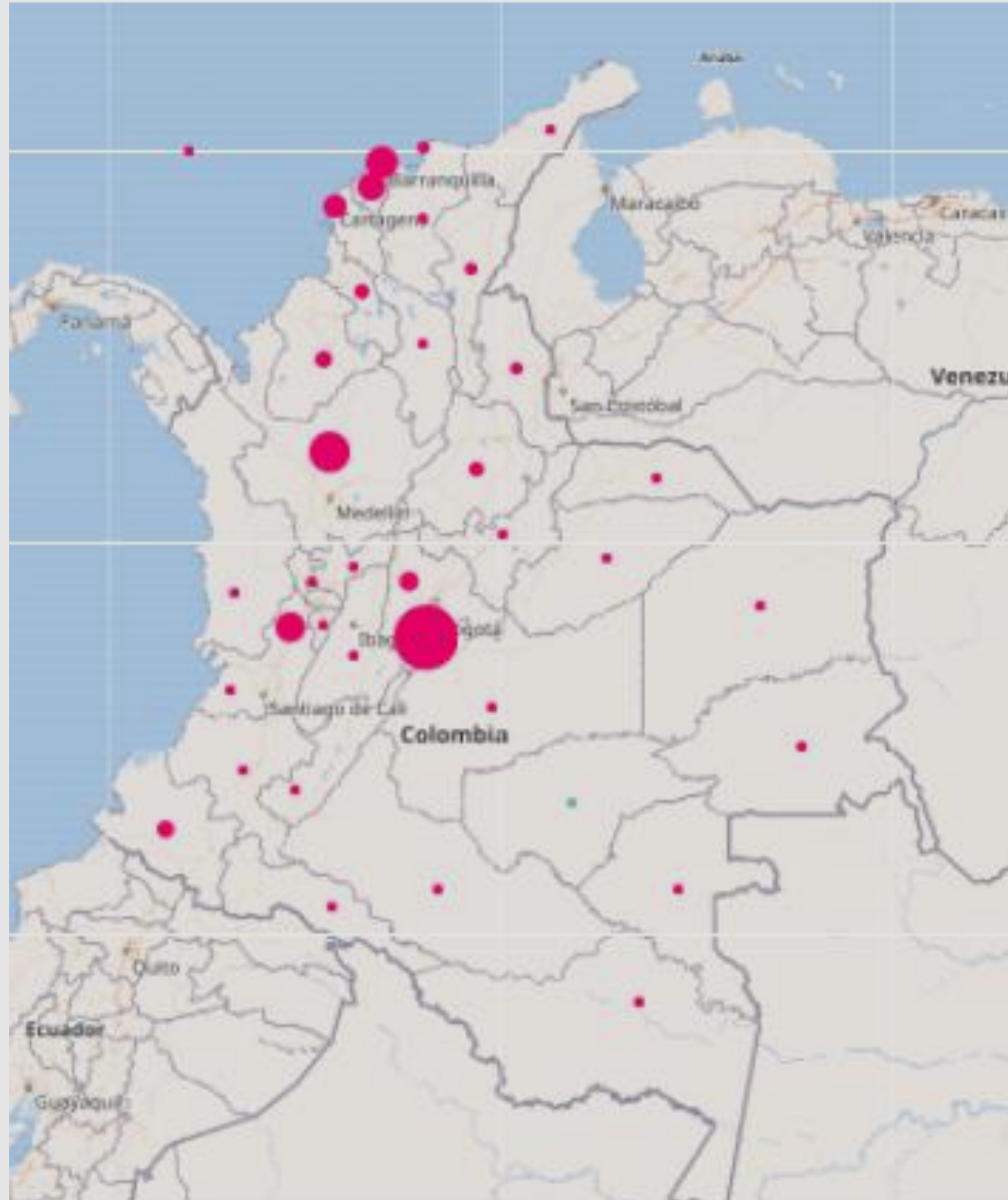
GOBERNACIÓN
DEL ATLÁNTICO

Atlántico
para la
Gente

Casos positivos COVID-19. Datos acumulados por países



Casos positivos COVID-19. Distribución en Colombia



DEPARTAMENTO/DISTRITO	n	%
Bogotá D.C.	146109	34,58
Antioquia	55820	13,21
Valle del Cauca	34585	8,19
Barranquilla D.E.	33605	7,95
Atlántico	25778	6,10
Cartagena D.T. y C.	17643	4,18
Cundinamarca	13031	3,08
Córdoba	11623	2,75
Nariño	10404	2,46
Santander	8060	1,91
Sucre	7878	1,86
Santa Marta D.T. y C.	6252	1,48
Norte de Santander	5492	1,30
Cesar	4858	1,15
Meta	4583	1,08
Tolima	3952	0,94
Chocó	3404	0,81
Bolívar	3282	0,78
La Guajira	3062	0,72
Risaralda	2982	0,71
Caquetá	2944	0,70
Magdalena	2865	0,68
Cauca	2810	0,67
Amazonas	2641	0,63
Huila	1998	0,47
Boyacá	1763	0,42
Putumayo	1638	0,39
Caldas	1455	0,34
Quindío	558	0,13
Casanare	535	0,13
Arauca	511	0,12
Guaviare	176	0,04
Vaupés	137	0,03
Archipiélago de San Andrés	59	0,01
Guainía	20	0,00
Vichada	6	0,00
TOTAL	422519	100,0

Actualización

Enfermedad por coronavirus (COVID-19)

(Datos consolidados a las 20:00 horas del 12.08.2020)



25.778
Casos confirmados
Atlántico

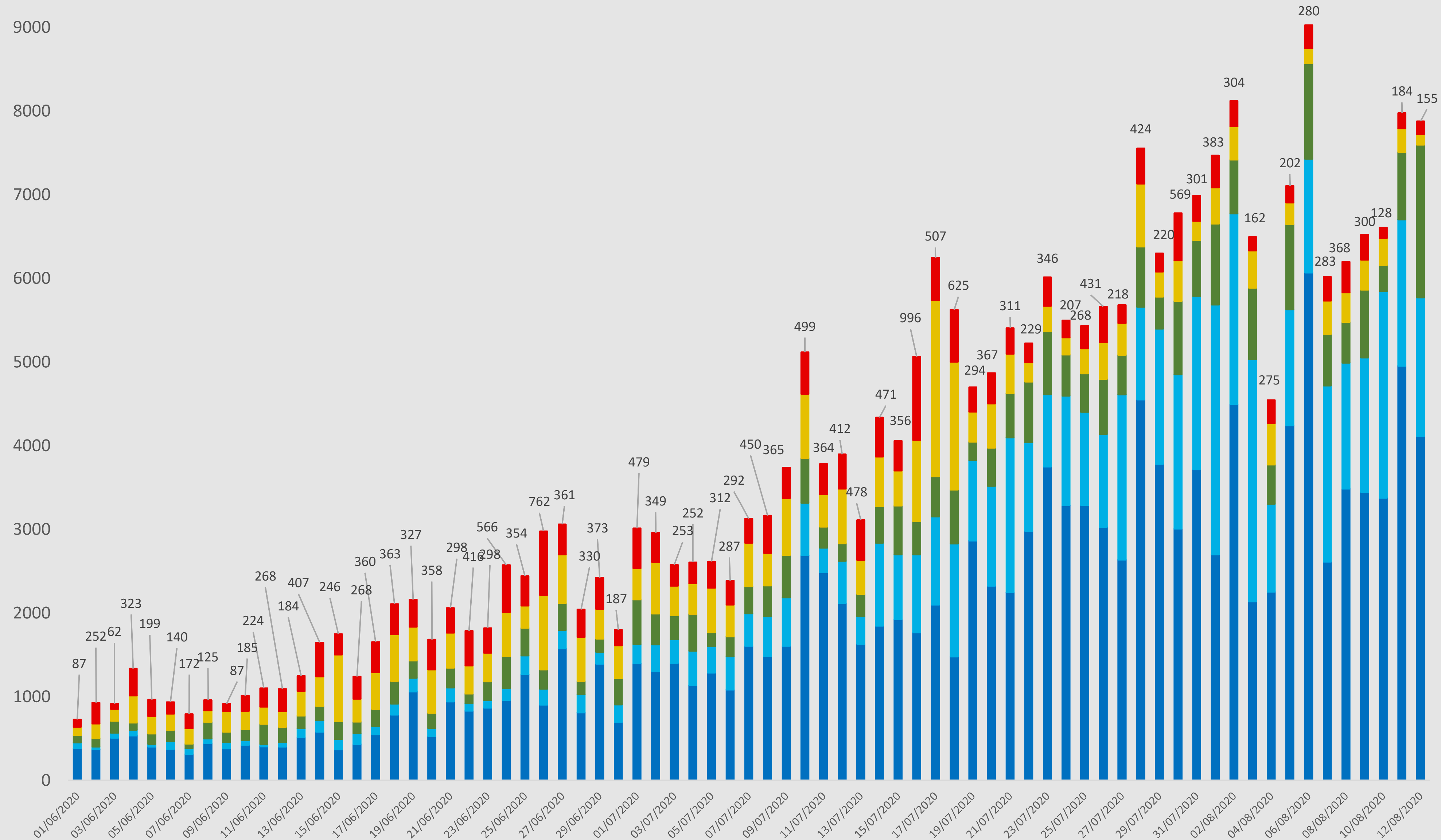


19.936
Casos recuperados
Atlántico

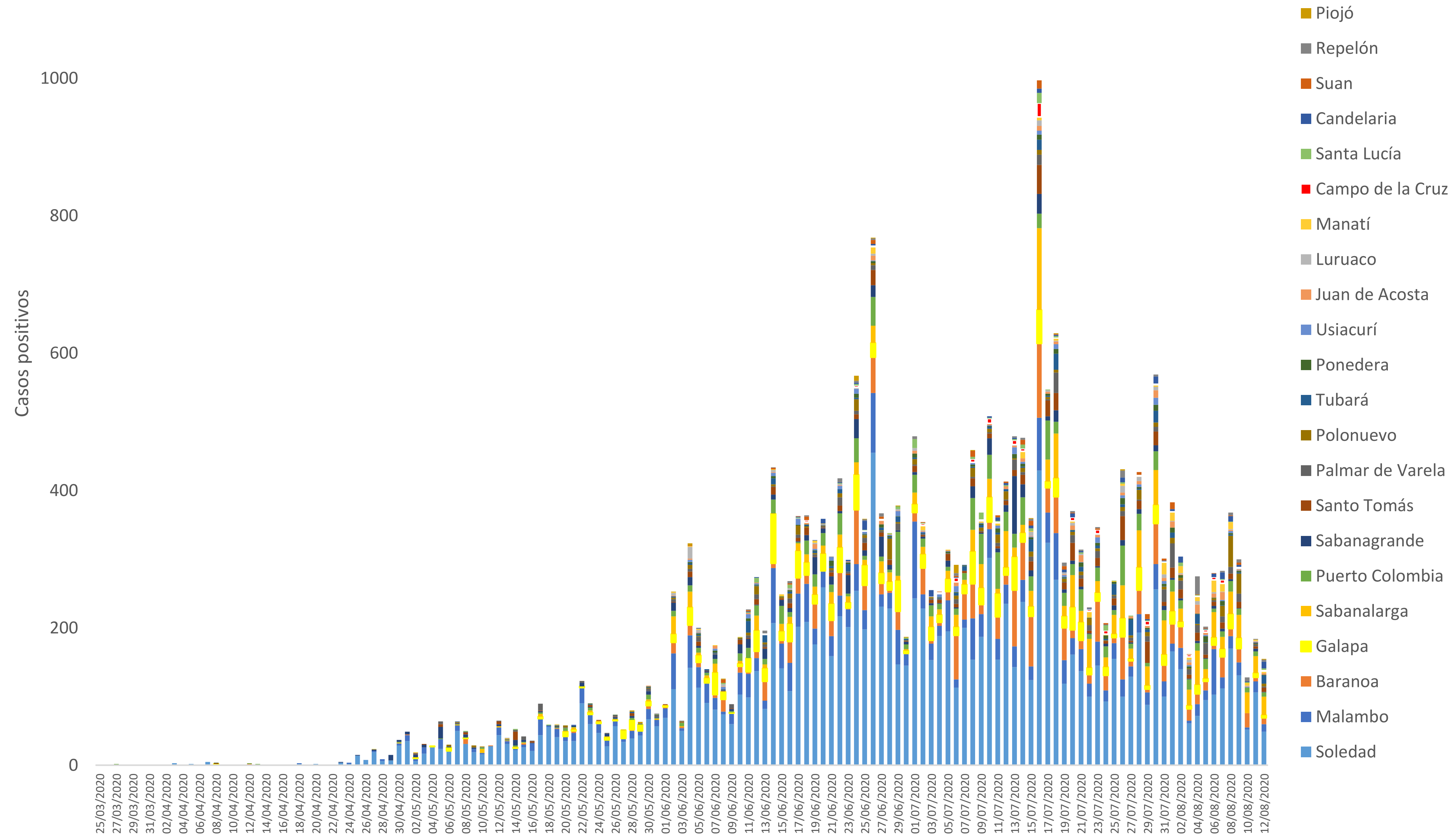


1.169
Fallecidos
Atlántico

Casos positivos COVID-19. Mayor número de casos. Colombia



Casos positivos COVID-19. Fecha de diagnóstico. Atlántico



Actualización

Enfermedad por coronavirus (COVID-19)

(Datos consolidados a las 20:00 horas del 12.08.2020)



4
Casos importados

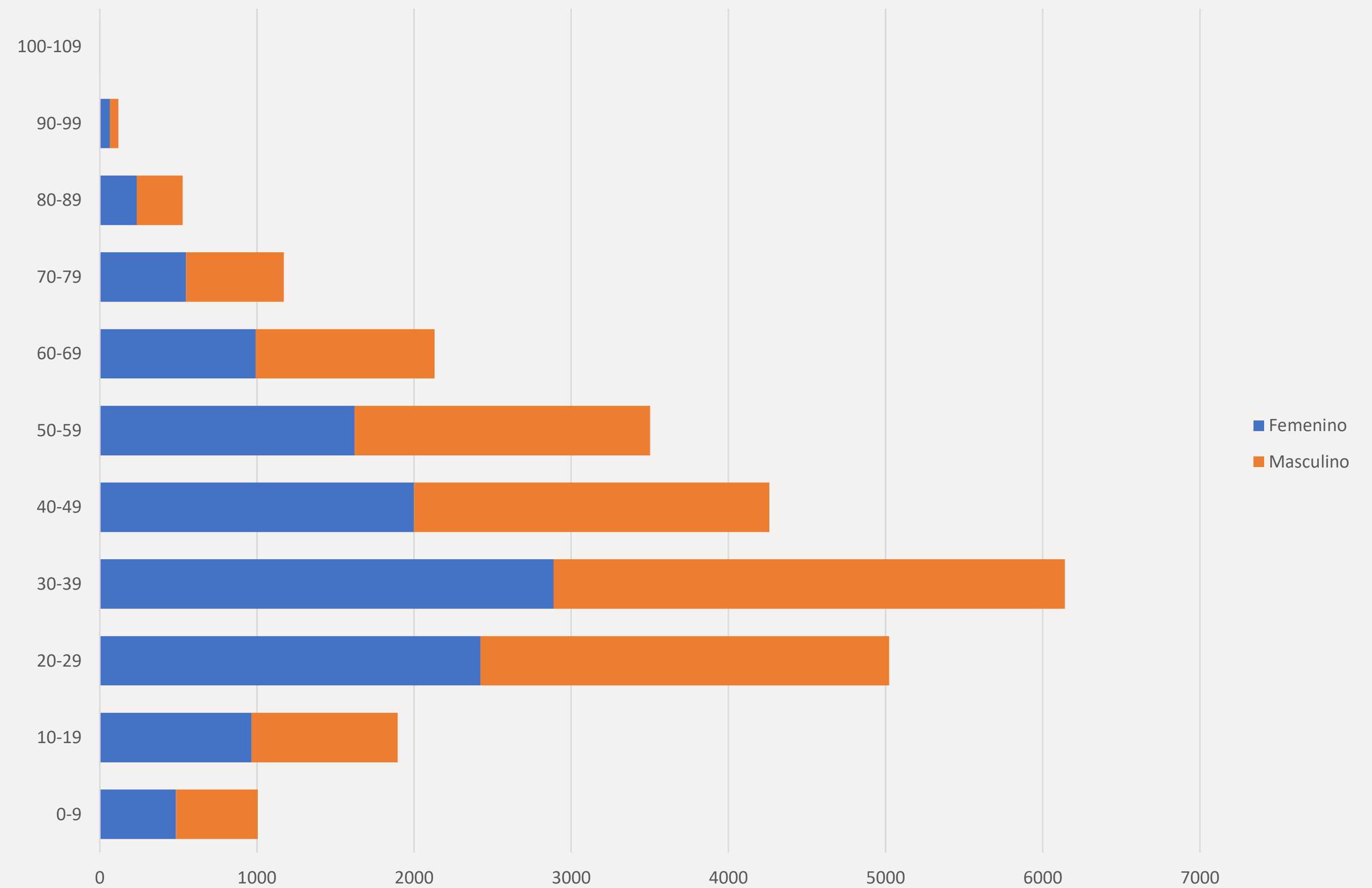
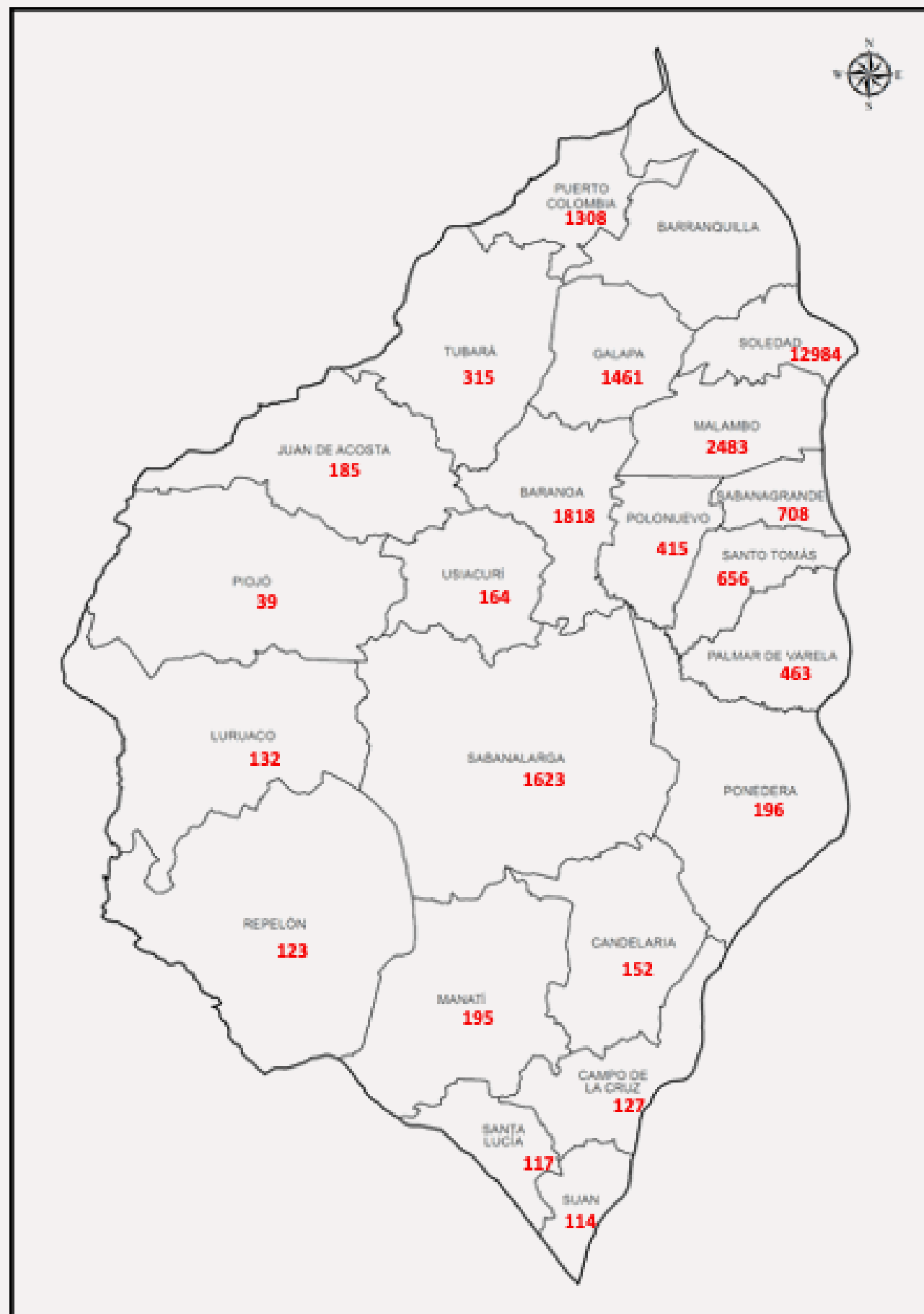


25.116
Casos en estudio

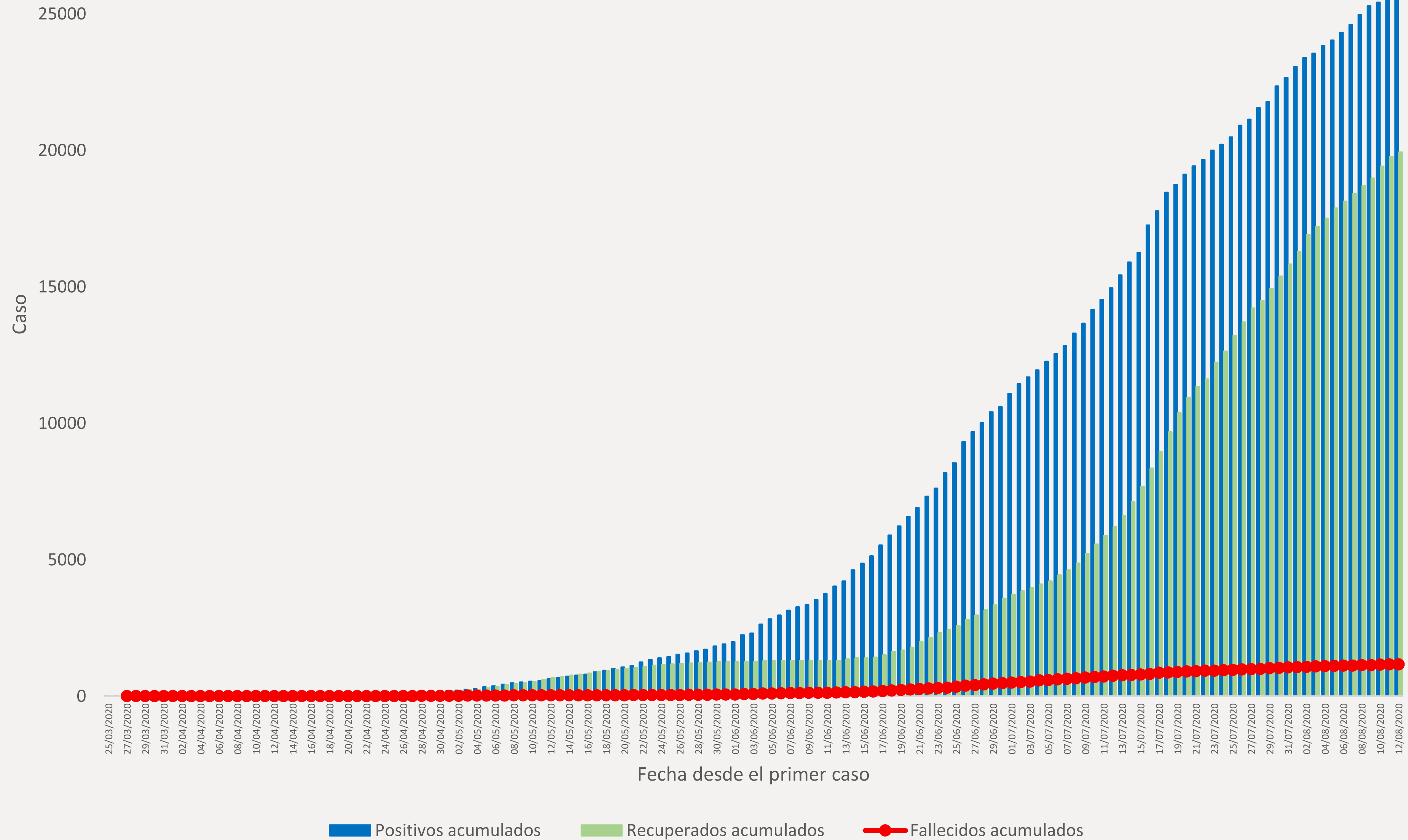


658
Casos relacionados

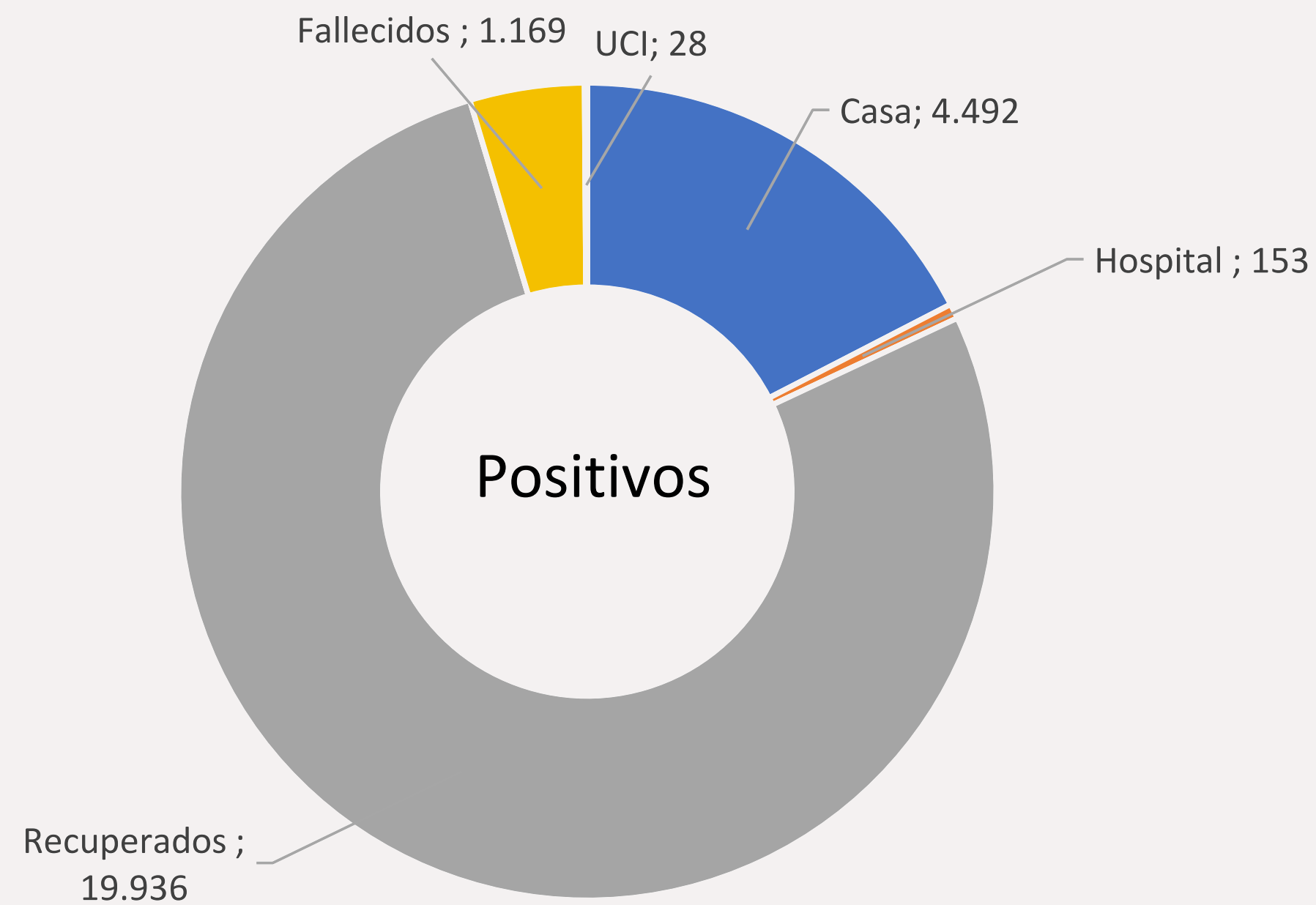
Casos positivos COVID-19. Sexo y edad. Atlántico



Casos positivos, fallecidos y recuperados COVID-19. Atlántico



Casos positivos COVID-19. Tipo de atención. Atlántico



Municipios	Casos positivos					Total positivos
	Casa	Hospitalizado	Hospitalizado UCI	Recuperados	Fallecidos	
Soledad	1641	78	6	10609	650	12984
Malambo	319	19	1	2004	140	2483
Baranoa	436	10	4	1303	65	1818
Sabanalarga	498	14	4	1058	49	1623
Galapa	223	3	3	1156	76	1461
Puerto Colombia	208	5	2	1037	56	1308
Sabanagrande	58	0	0	637	13	708
Santo Tomás	154	1	1	475	25	656
Palmar de Varela	140	5	2	300	16	463
Polonuevo	148	1	0	250	16	415
Tubará	95	2	1	197	20	315
Ponedera	61	3	0	124	8	196
Manatí	115	1	1	76	2	195
Juan de Acosta	80	5	0	95	5	185
Usiacurí	34	1	1	123	5	164
Candelaria	77	2	0	71	2	152
Luruaco	48	1	0	79	4	132
Campo de la Cruz	33	1	0	90	3	127
Repelón	66	0	0	52	5	123
Santa Lucía	21	0	2	93	1	117
Suan	34	1	0	72	7	114
Piojó	3	0	0	35	1	39
Total	4492	153	28	19936	1169	25778

*No incluye Barranquilla

Casos positivos COVID-19. Nuevos confirmados. Atlántico

Municipio	Total confirmados	Total nuevos casos confirmados (155)	Total muertes	Total nuevas muertes (6)
Soledad	12984	49	650	3
Malambo	2483	11	140	0
Baranoa	1818	9	65	0
Sabanalarga	1623	27	49	1
Galapa	1461	4	76	1
Puerto Colombia	1308	6	56	0
Sabanagrande	708	1	13	0
Santo Tomás	656	6	25	0
Palmar de Varela	463	2	16	0
Polonuevo	415	4	16	0
Tubará	315	12	20	1
Ponedera	196	1	8	0
Manatí	195	3	2	0
Juan de Acosta	185	2	5	0
Usiacurí	164	0	5	0
Candelaria	152	10	2	0
Luruaco	132	0	4	0
Campo de la Cruz	127	2	3	0
Repelón	123	3	5	0
Santa Lucía	117	2	1	0
Suan	114	0	7	0
Piojó	39	1	1	0
Total	25778	155	1169	6

*No incluye Barranquilla