

Actualización

Enfermedad por coronavirus (COVID-19)

(Datos consolidados a las 20:00 horas del 11.08.2020)



20.075.600
Casos confirmados
mundo



736.372
Fallecidos
mundo



410.453
Casos confirmados
Colombia



230.427
Casos recuperados
Colombia



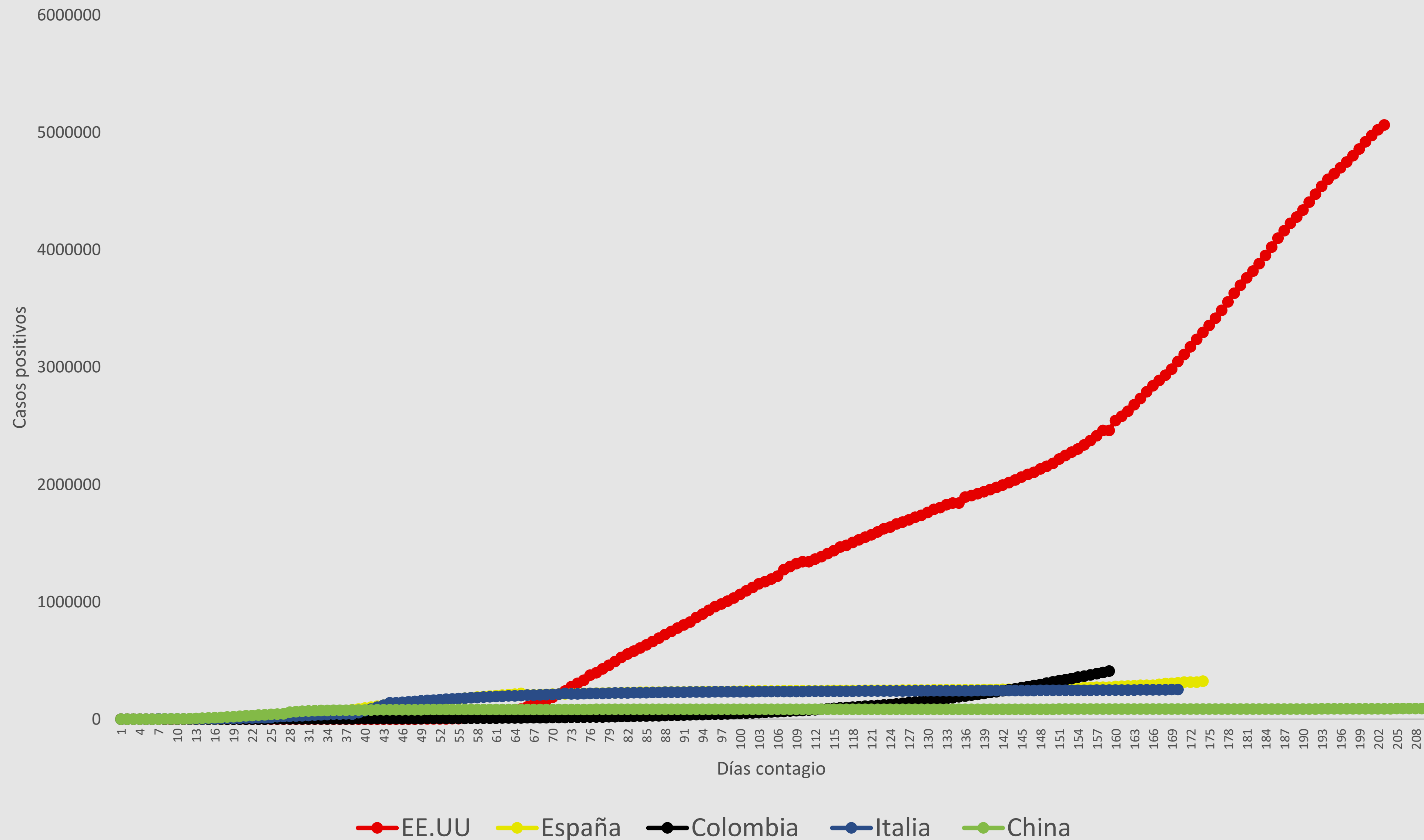
13.475
Fallecidos
Colombia



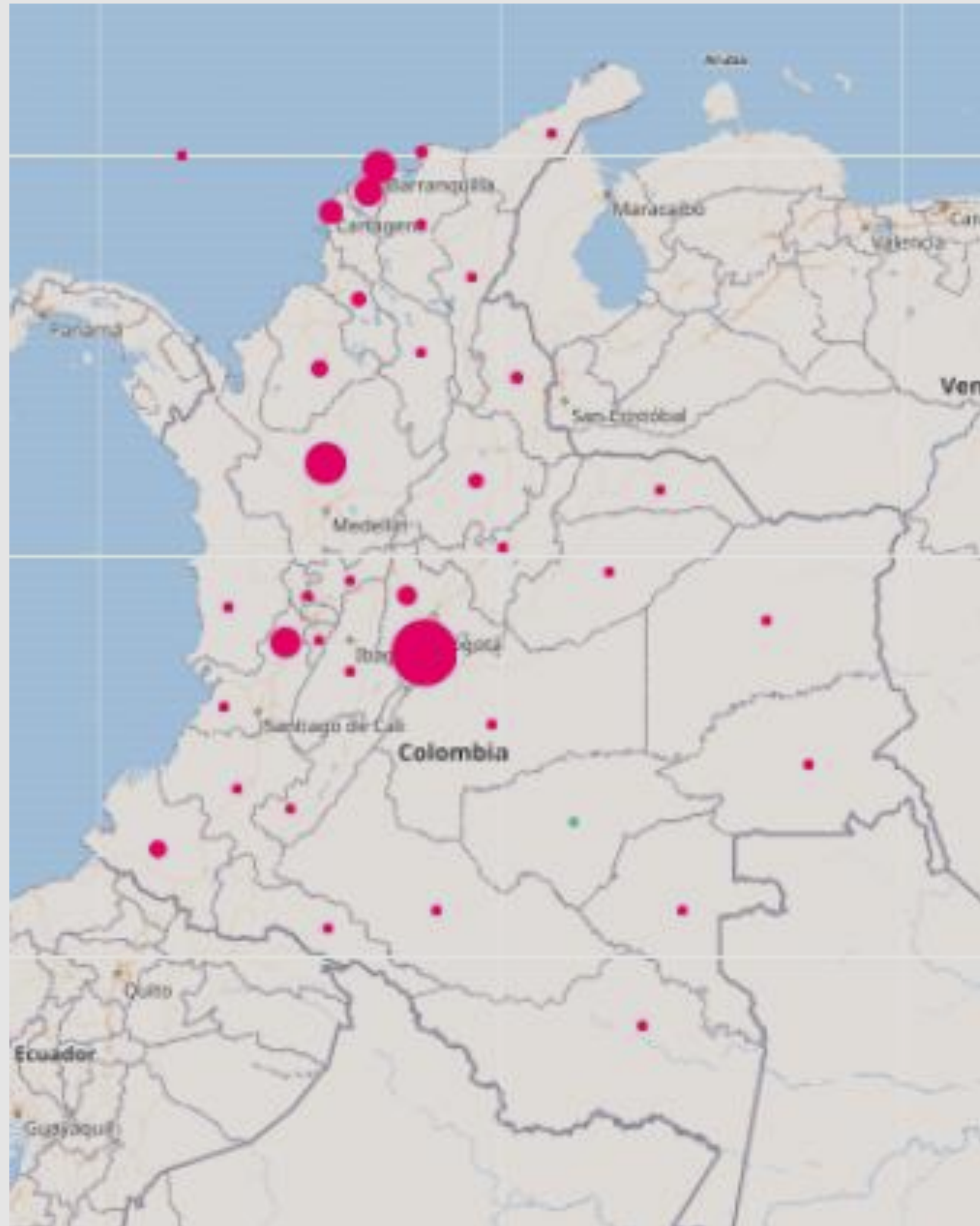
GOBERNACIÓN
DEL ATLÁNTICO

Atlántico
para la
Gente

Casos positivos COVID-19. Datos acumulados por países



Casos positivos COVID-19. Distribución en Colombia



DEPARTAMENTO/DISTRITO	n	%
Bogotá D.C.	141994	34,59
Antioquia	54165	13,20
Barranquilla D.E.	33488	8,16
Valle del Cauca	32759	7,98
Atlántico	25613	6,24
Cartagena D.T. y C.	17514	4,27
Cundinamarca	12329	3,00
Córdoba	11160	2,72
Nariño	10122	2,47
Sucre	7739	1,89
Santander	7678	1,87
Santa Marta D.T. y C.	6026	1,47
Norte de Santander	5108	1,24
Cesar	4786	1,17
Meta	4335	1,06
Tolima	3846	0,94
Chocó	3326	0,81
Bolívar	3191	0,78
La Guajira	2970	0,72
Risaralda	2817	0,69
Magdalena	2806	0,68
Caquetá	2794	0,68
Cauca	2775	0,68
Amazonas	2626	0,64
Huila	1855	0,45
Boyacá	1685	0,41
Putumayo	1589	0,39
Caldas	1416	0,34
Quindío	551	0,13
Arauca	509	0,12
Casanare	503	0,12
Guaviare	170	0,04
Vaupés	128	0,03
Archipiélago de San Andrés	55	0,01
Guainía	20	0,00
Vichada	5	0,00
TOTAL	410453	100,0

Actualización

Enfermedad por coronavirus (COVID-19)

(Datos consolidados a las 20:00 horas del 11.08.2020)



25.613
Casos confirmados
Atlántico

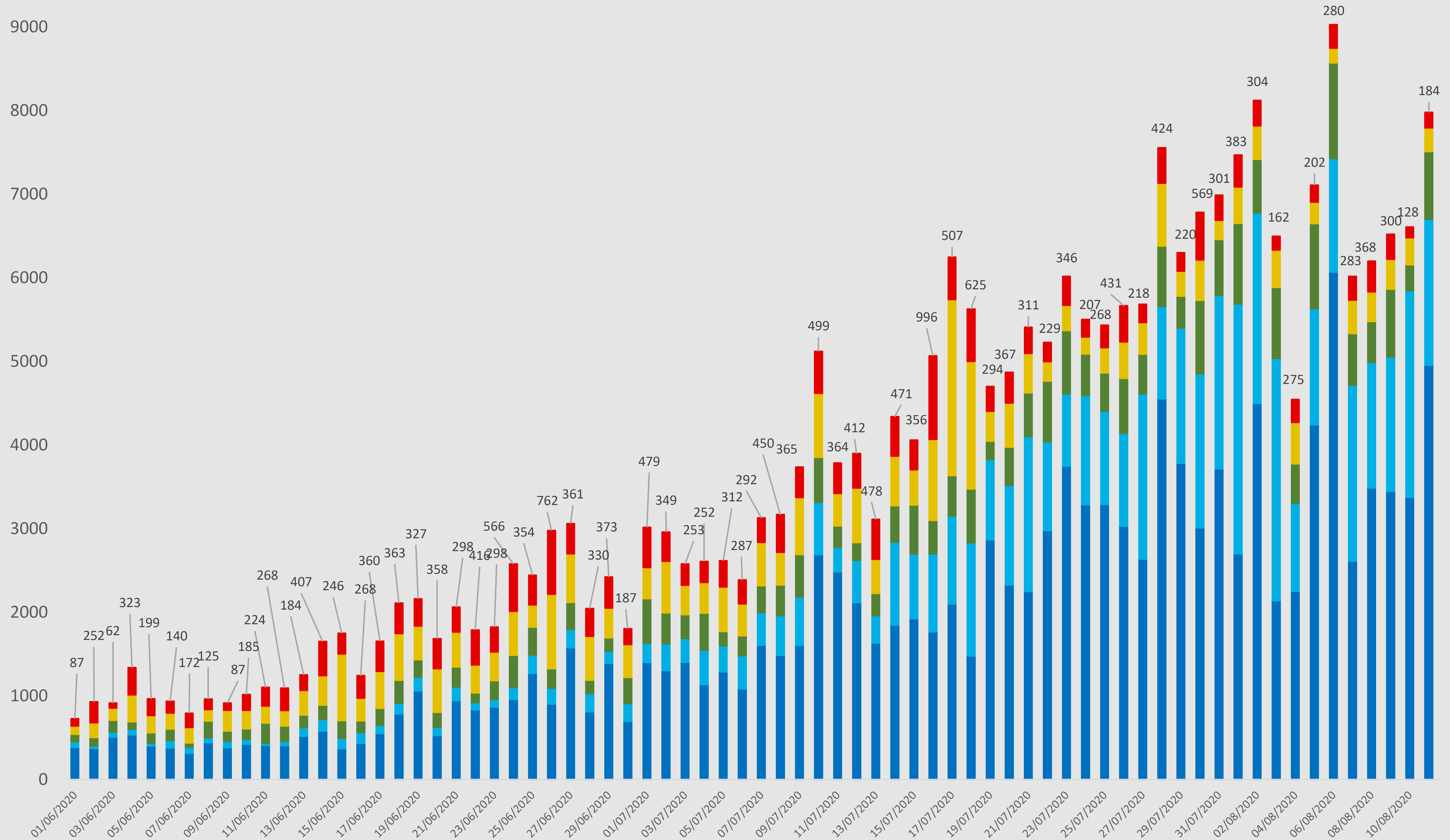


19.783
Casos recuperados
Atlántico

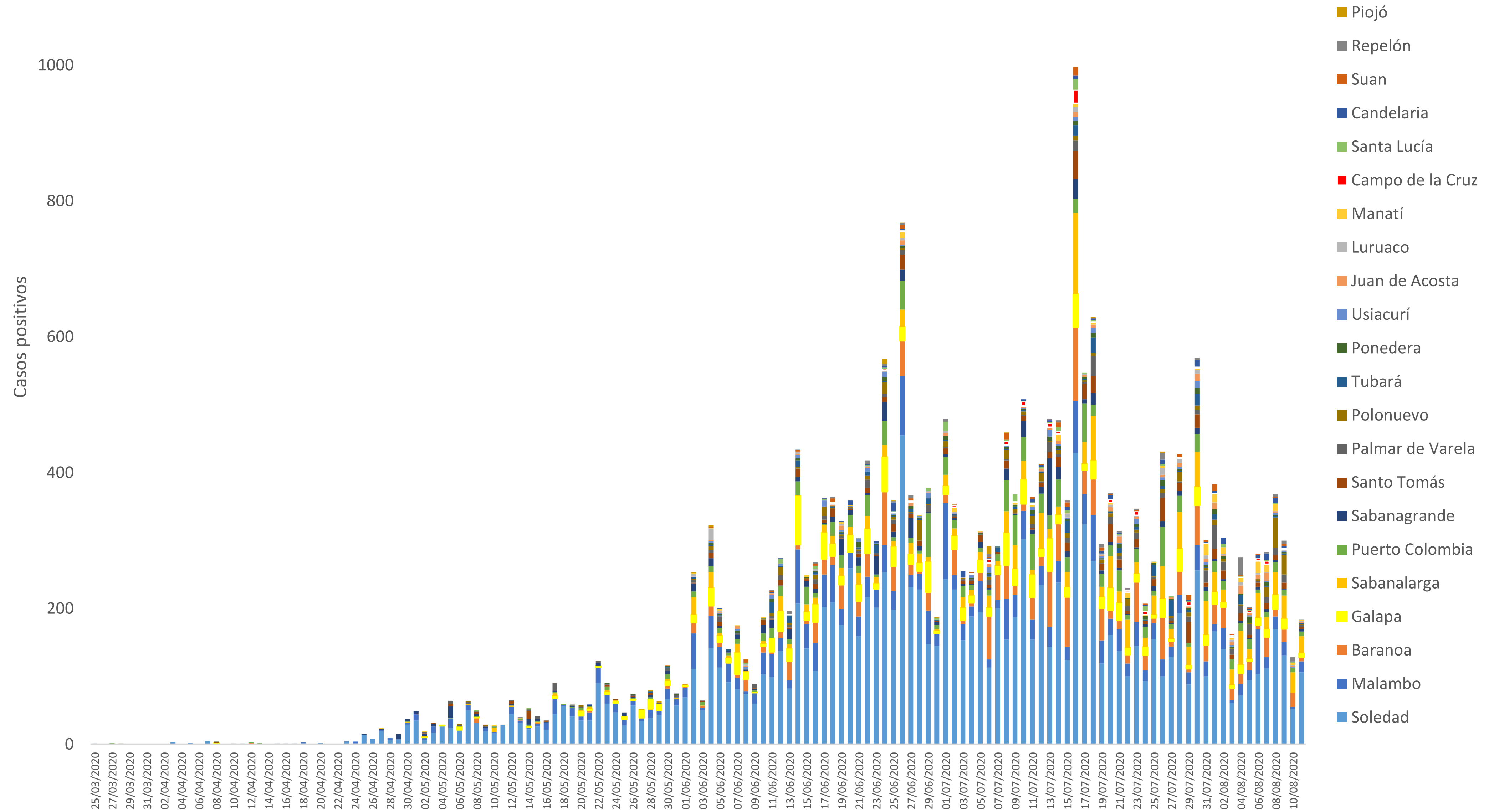


1.163
Fallecidos
Atlántico

Casos positivos COVID-19. Mayor número de casos. Colombia



Casos positivos COVID-19. Fecha de diagnóstico. Atlántico



Actualización

Enfermedad por coronavirus (COVID-19)

(Datos consolidados a las 20:00 horas del 11.08.2020)



4
Casos importados

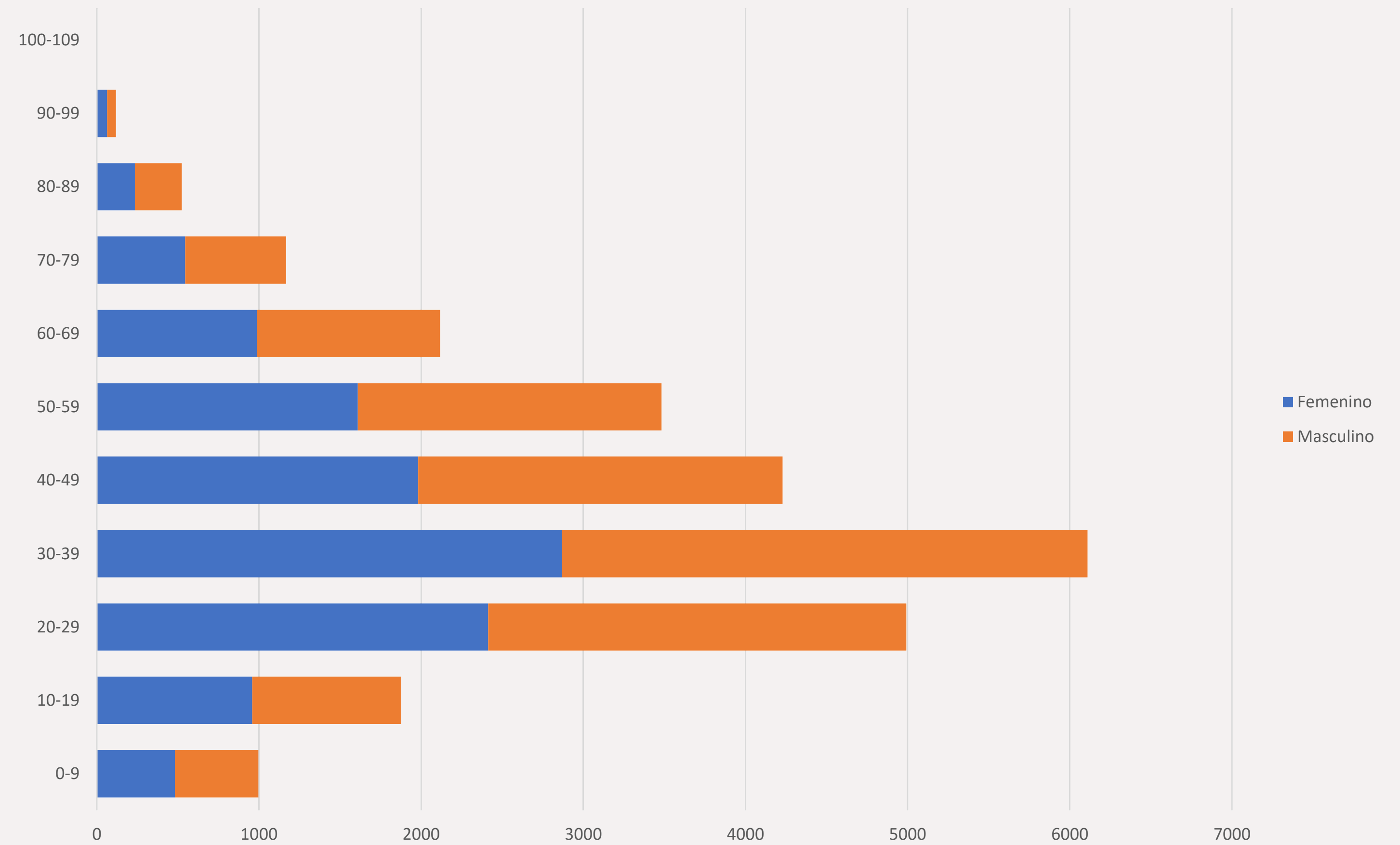
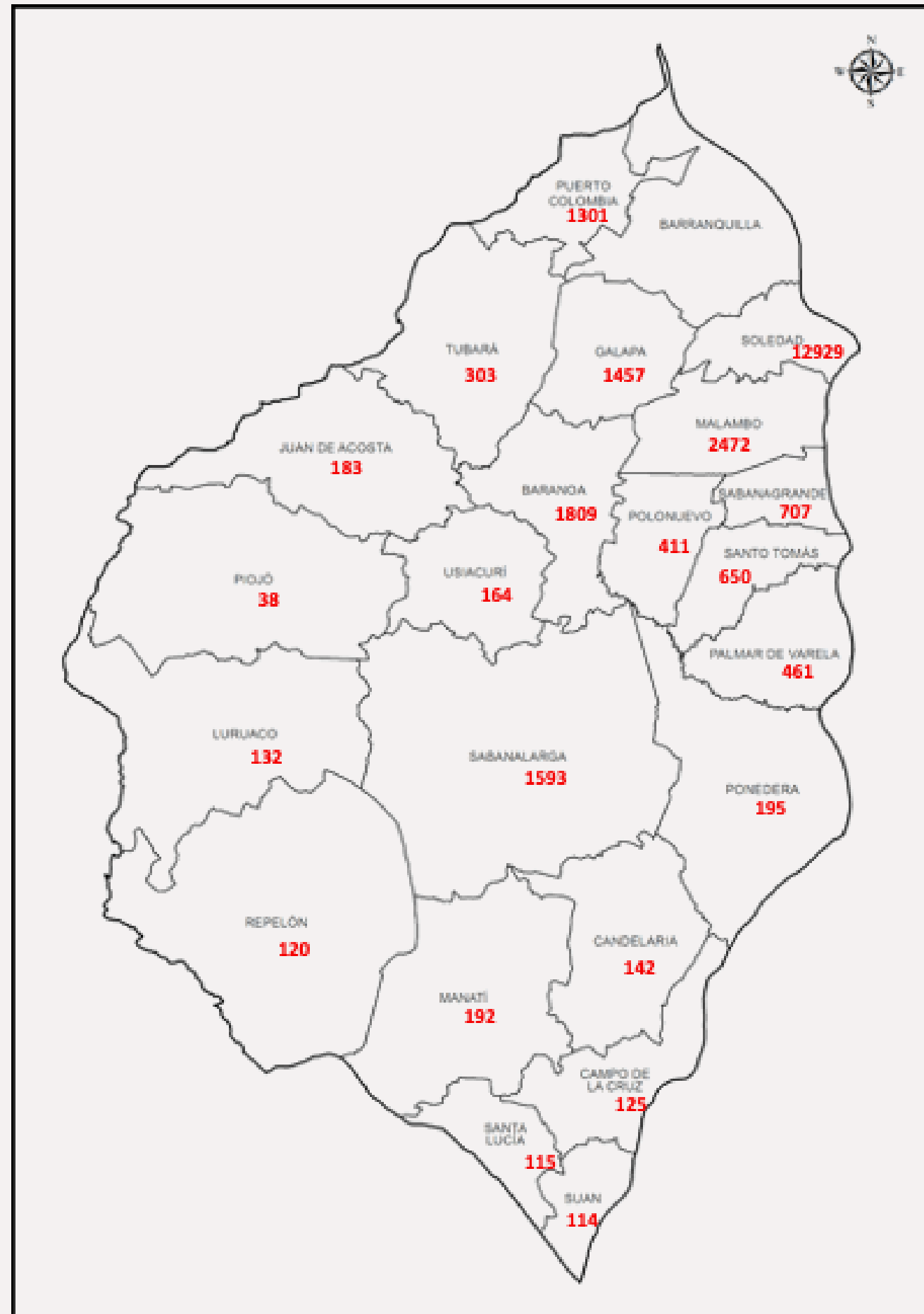


24.951
Casos en estudio

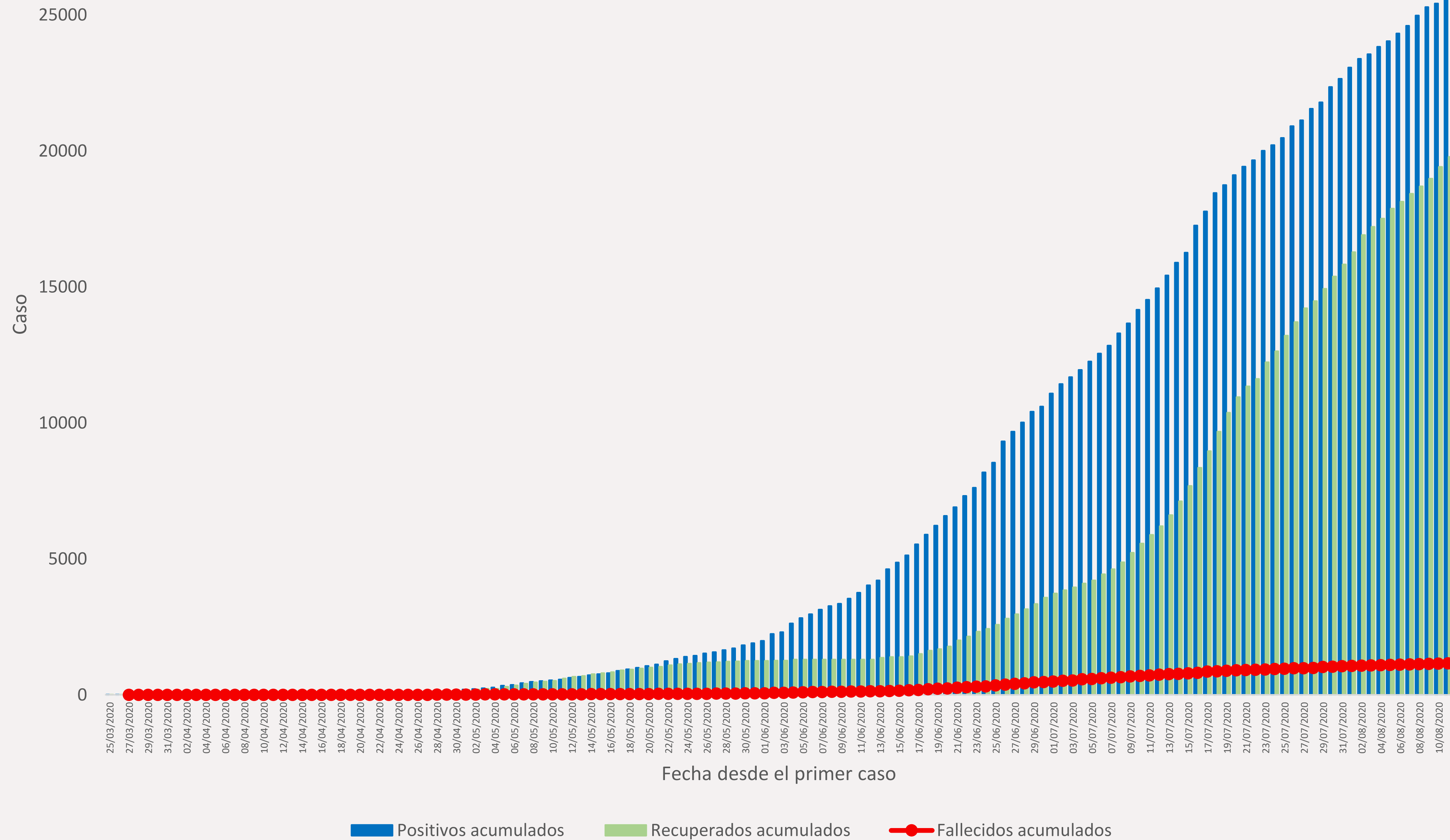


658
Casos relacionados

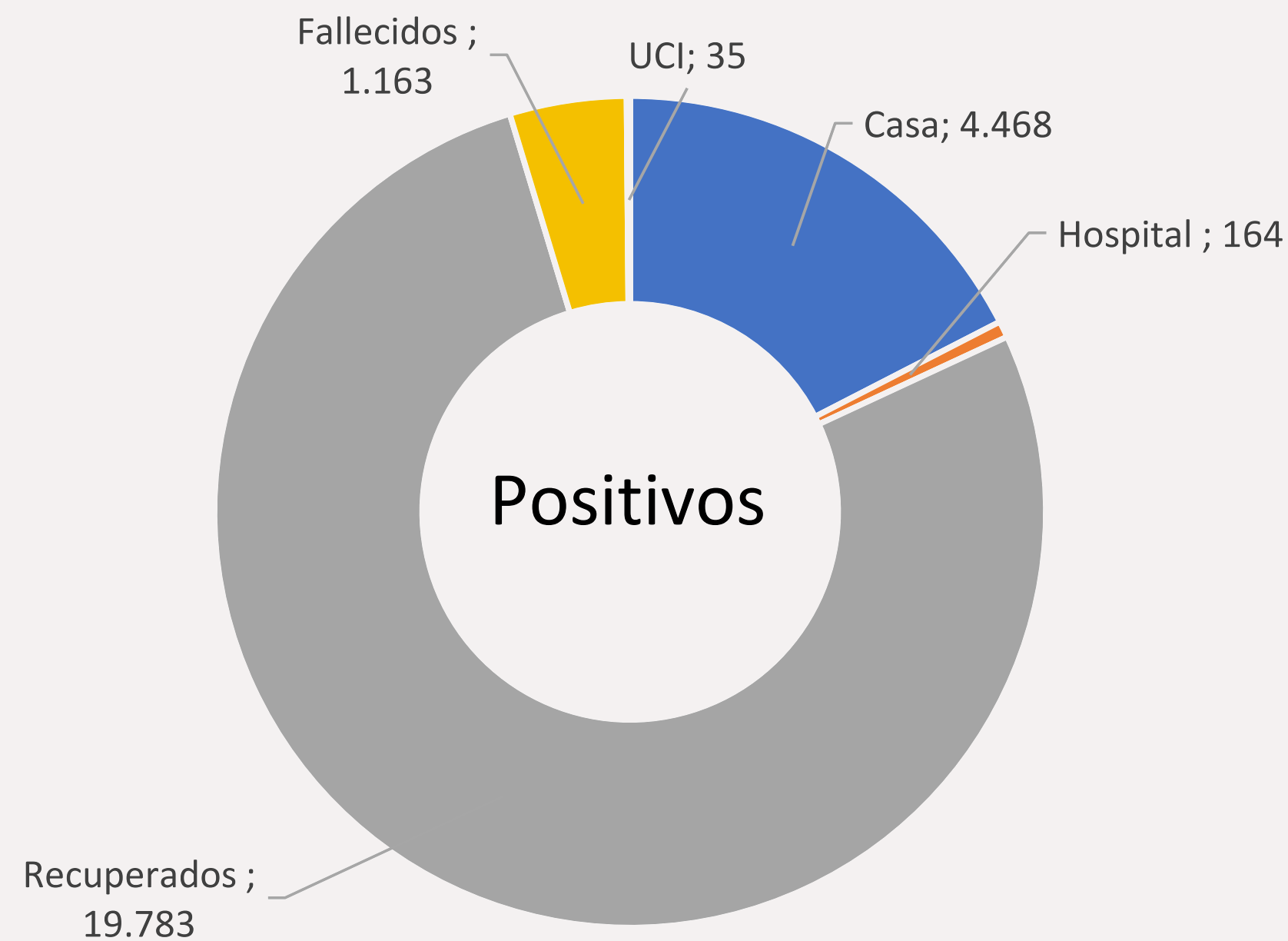
Casos positivos COVID-19. Sexo y edad. Atlántico



Casos positivos, fallecidos y recuperados COVID-19. Atlántico



Casos positivos COVID-19. Tipo de atención. Atlántico



Municipios	Casos positivos					Total positivos
	Casa	Hospitalizado	Hospitalizado en UCI	Recuperados	Fallecidos	
Soledad	1647	82	7	10546	647	12929
Malambo	329	21	2	1980	140	2472
Baranoa	429	10	6	1299	65	1809
Sabanalarga	488	15	5	1037	48	1593
Galapa	225	3	3	1151	75	1457
Puerto Colombia	205	5	3	1032	56	1301
Sabanagrande	57	0	0	637	13	707
Santo Tomás	163	2	1	459	25	650
Palmar de Varela	140	6	2	297	16	461
Polonuevo	145	1	0	249	16	411
Tubará	84	3	1	196	19	303
Ponedera	59	5	0	123	8	195
Manatí	113	1	1	75	2	192
Juan de Acosta	79	5	0	94	5	183
Usiacurí	39	1	1	118	5	164
Candelaria	68	2	0	70	2	142
Luruaco	47	1	1	79	4	132
Campo de la Cruz	32	0	0	90	3	125
Repelón	63	0	0	52	5	120
Santa Lucía	20	0	2	92	1	115
Suan	34	1	0	72	7	114
Piojó	2	0	0	35	1	38
Total	4468	164	35	19783	1163	25613

*No incluye Barranquilla

Casos positivos COVID-19. Nuevos confirmados. Atlántico

Municipio	Total confirmados	Total nuevos casos confirmados (184)	Total muertes	Total nuevas muertes (11)
Soledad	12929	106	647	4
Malambo	2472	16	140	1
Baranoa	1809	6	65	2
Sabanalarga	1593	25	48	2
Galapa	1457	6	75	0
Puerto Colombia	1301	7	56	0
Sabanagrande	707	4	13	0
Santo Tomás	650	3	25	0
Palmar de Varela	461	3	16	0
Polonuevo	411	1	16	0
Tubará	303	2	19	0
Ponedera	195	0	8	0
Manatí	192	2	2	0
Juan de Acosta	183	1	5	1
Usiacurí	164	0	5	0
Candelaria	142	0	2	0
Luruaco	132	1	4	0
Campo de la Cruz	125	0	3	1
Repelón	120	1	5	0
Santa Lucía	115	0	1	0
Suan	114	0	7	0
Piojó	38	0	1	0
Total	25613	184	1163	11

*No incluye Barranquilla