

Actualización

Enfermedad por coronavirus (COVID-19)

(Datos consolidados a las 20:00 horas del 14.07.2020)



13.079.218
Casos confirmados
mundo



572.662
Fallecidos
mundo



159.898
Casos confirmados
Colombia



68.806
Casos recuperados
Colombia



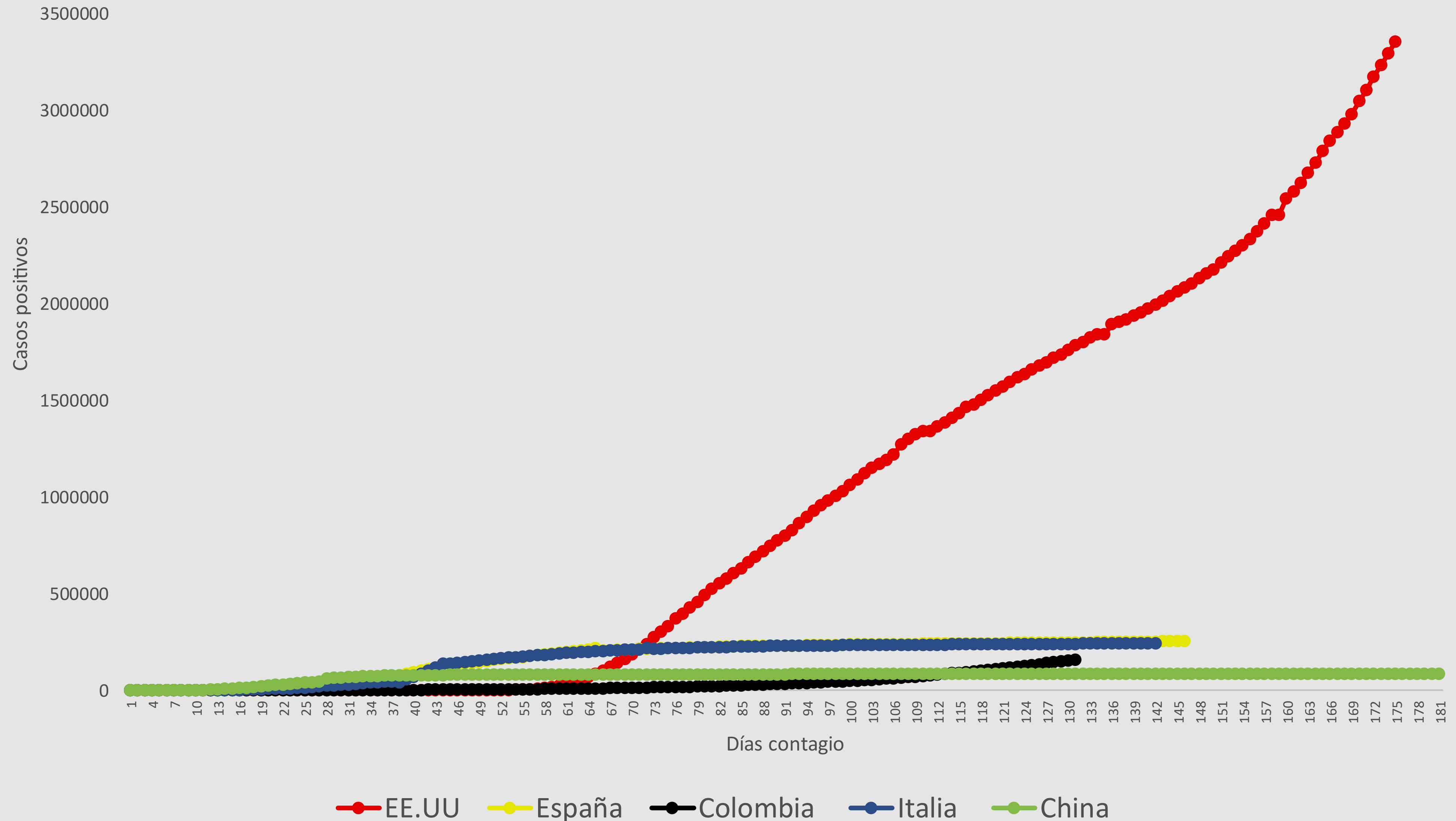
5.625
Fallecidos
Colombia



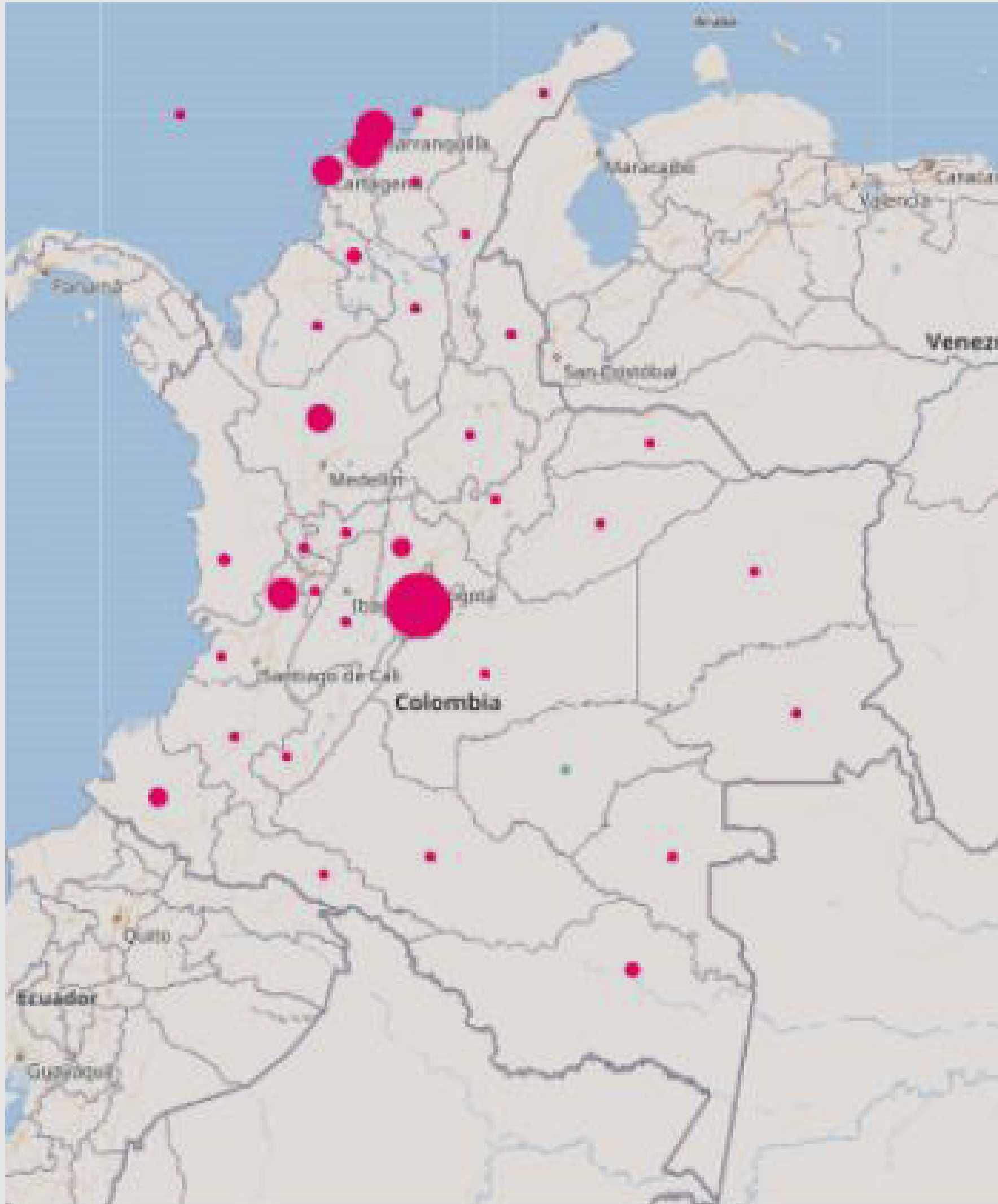
GOBERNACIÓN
DEL ATLÁNTICO

Atlántico
para la
Gente

Casos positivos COVID-19. Datos acumulados por países



Casos positivos COVID-19. Distribución en Colombia



DEPARTAMENTO/DISTRITO	n	%
Bogotá D.C.	53131	33,23
Barranquilla D.E.	19749	12,35
Atlántico	15900	9,94
Valle del Cauca	15132	9,46
Cartagena D.T. y C.	11193	7,00
Antioquia	10576	6,61
Nariño	4660	2,91
Cundinamarca	4472	2,80
Sucre	2723	1,70
Amazonas	2433	1,52
Chocó	2280	1,43
Santa Marta D.T. y C.	1757	1,10
Córdoba	1695	1,06
Meta	1669	1,04
Cesar	1584	0,99
Tolima	1511	0,94
Santander	1431	0,89
Bolívar	1403	0,88
Magdalena	1244	0,78
La Guajira	984	0,62
Cauca	806	0,50
Risaralda	800	0,50
Norte de Santander	645	0,40
Boyacá	517	0,32
Huila	434	0,27
Caldas	305	0,19
Quindío	204	0,13
Arauca	147	0,09
Casanare	131	0,08
Caquetá	124	0,08
Putumayo	113	0,07
Vaupés	59	0,04
Guaviare	42	0,03
Archipiélago de San Andrés Providencia y Santa Catalina	29	0,02
Guainía	14	0,01
Vichada	1	0,00
TOTAL	159898	100,0

Actualización

Enfermedad por coronavirus (COVID-19)

(Datos consolidados a las 20:00 horas del 14.07.2020)



15.900
Casos confirmados
Atlántico

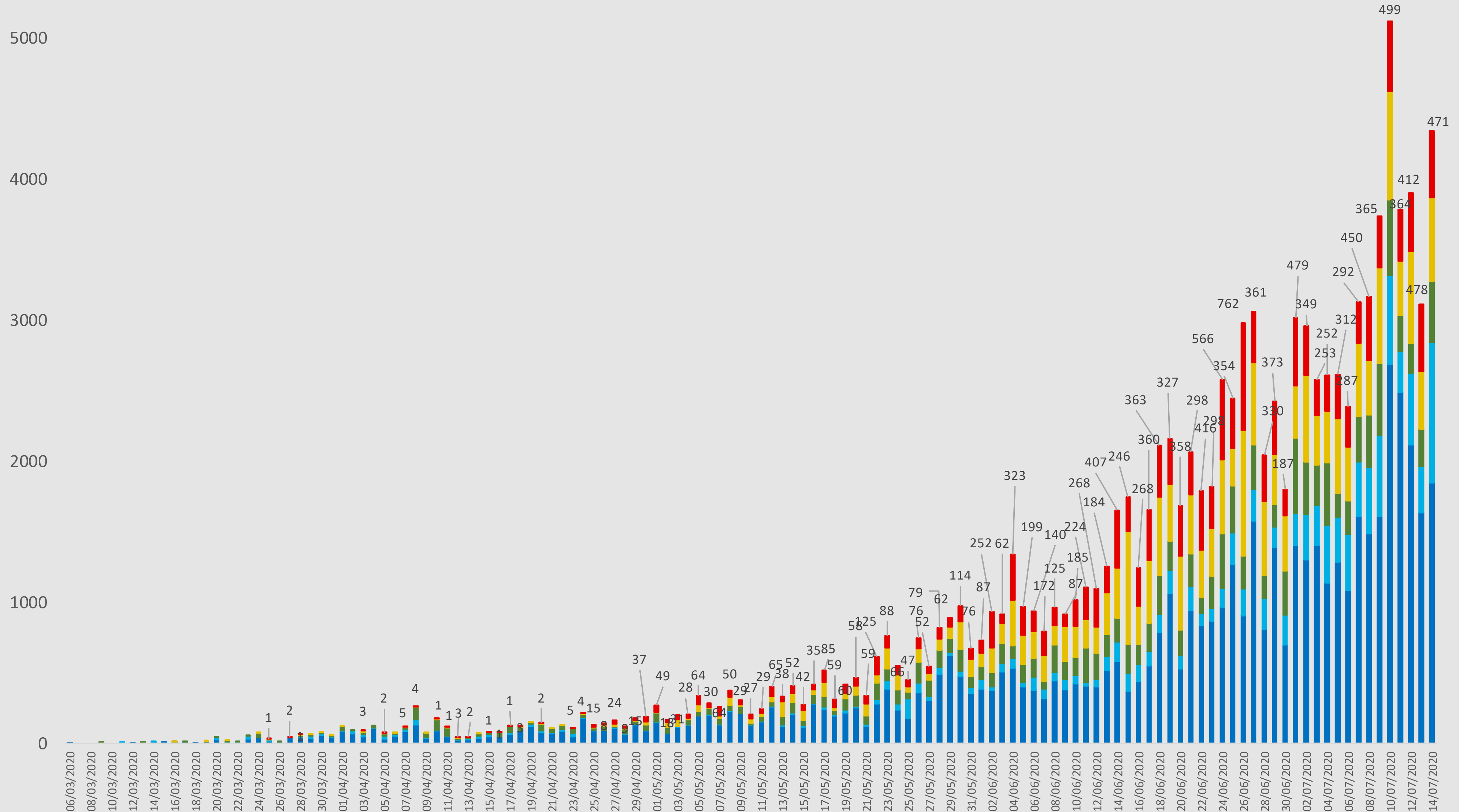


7.124
Casos recuperados
Atlántico

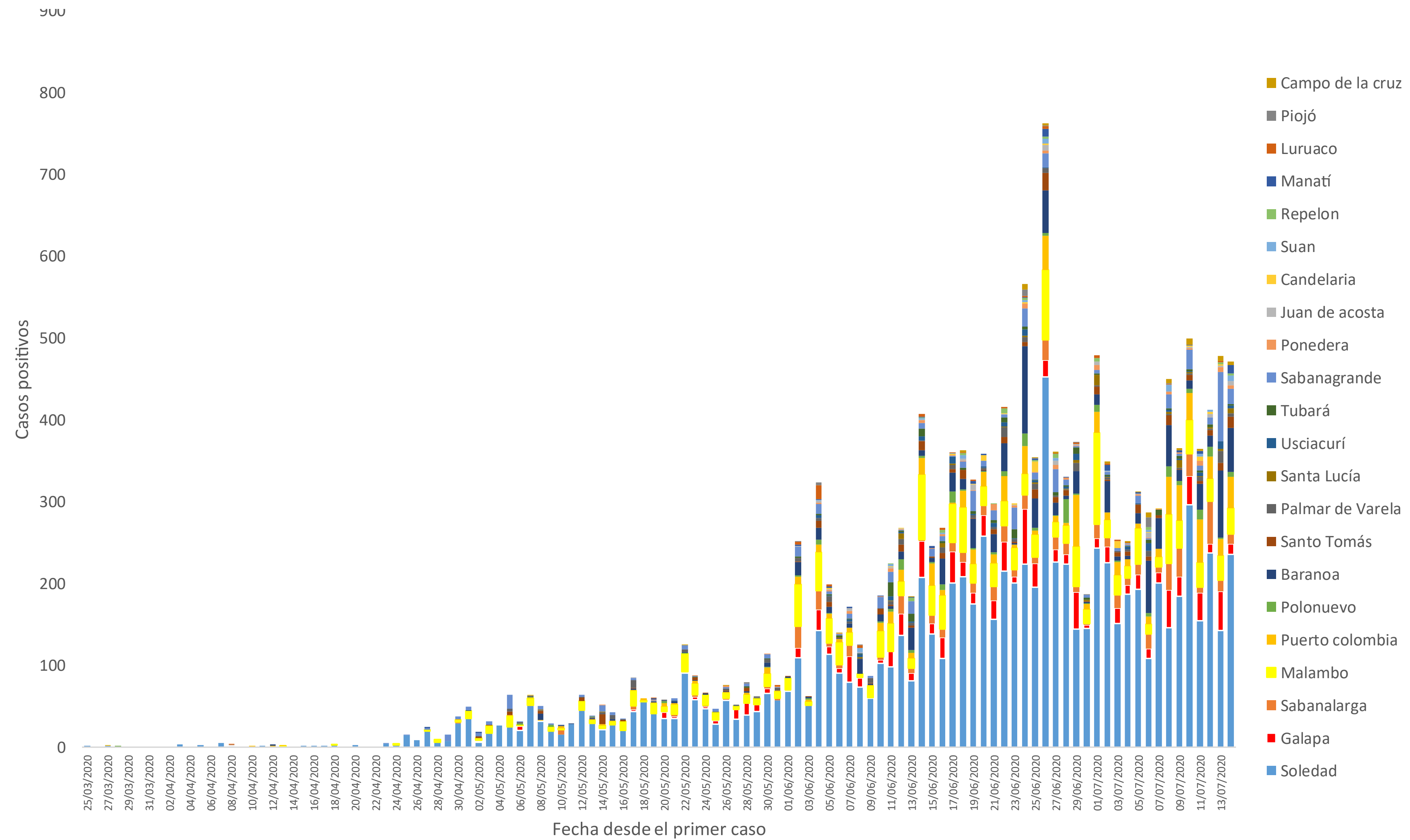


777
Fallecidos
Atlántico

Casos positivos COVID-19. Mayor número de casos. Colombia



Casos positivos COVID-19. Fecha de diagnóstico. Atlántico



Actualización

Enfermedad por coronavirus (COVID-19)

(Datos consolidados a las 20:00 horas del 14.07.2020)



4
Casos importados

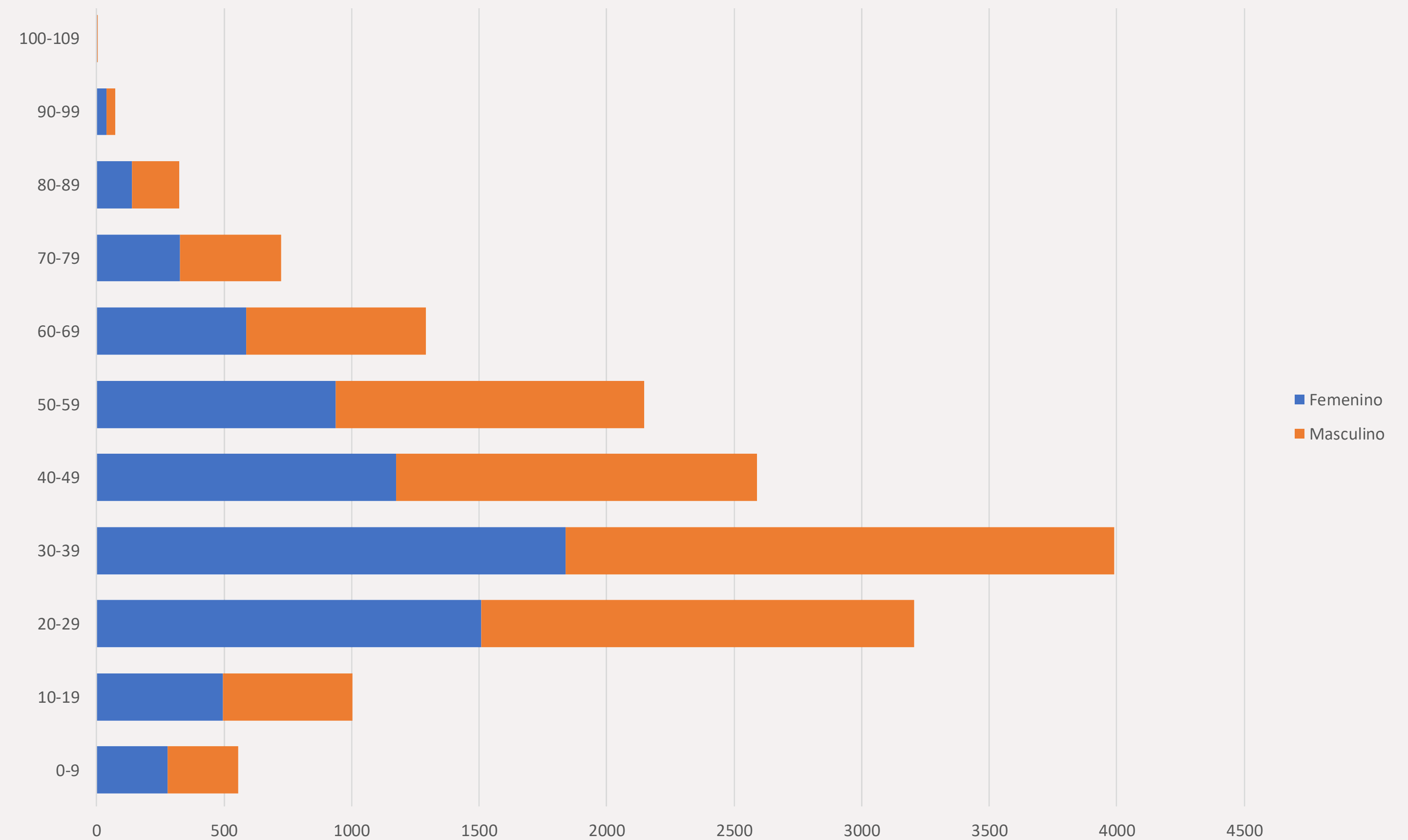
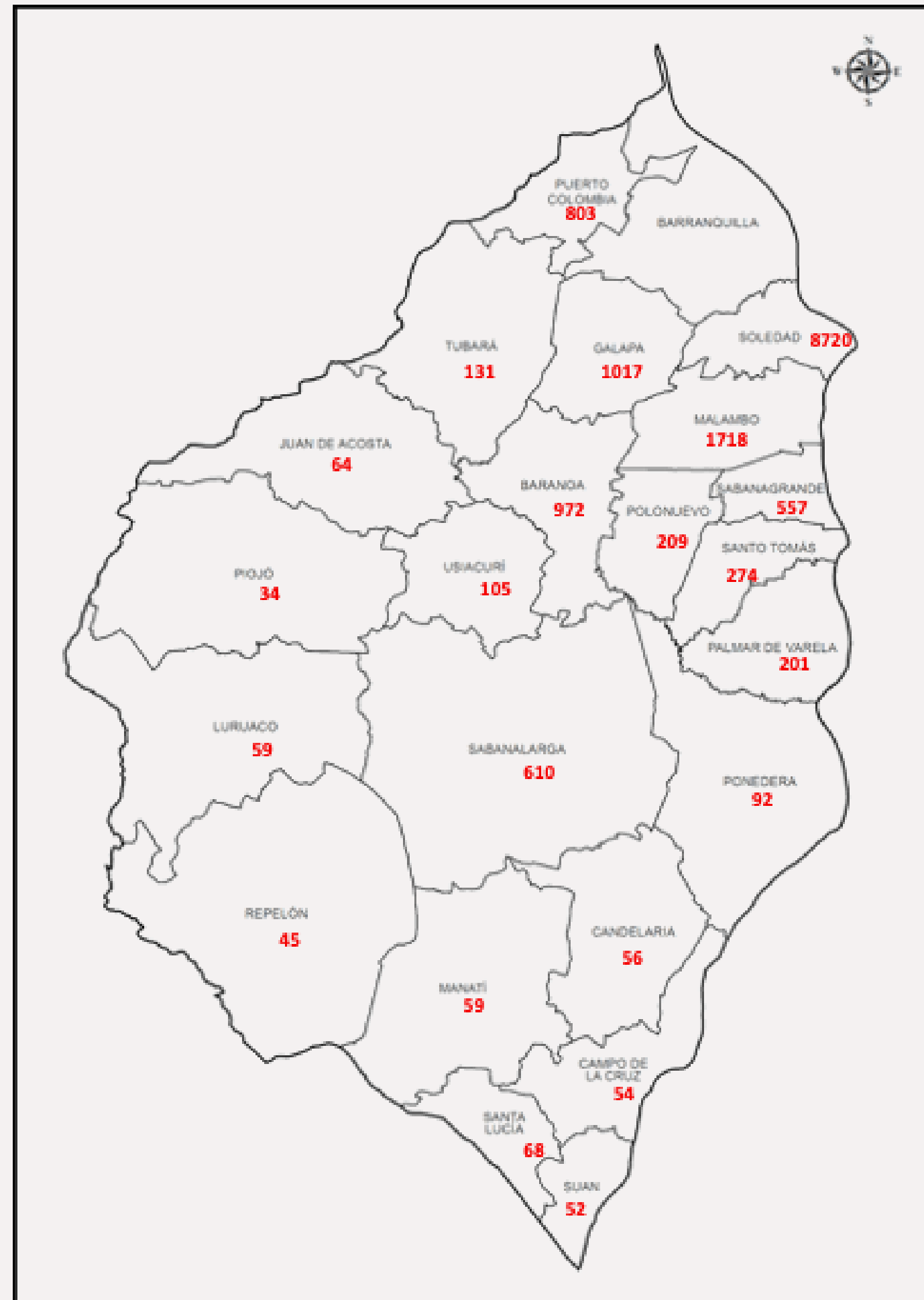


15.344
Casos en estudio

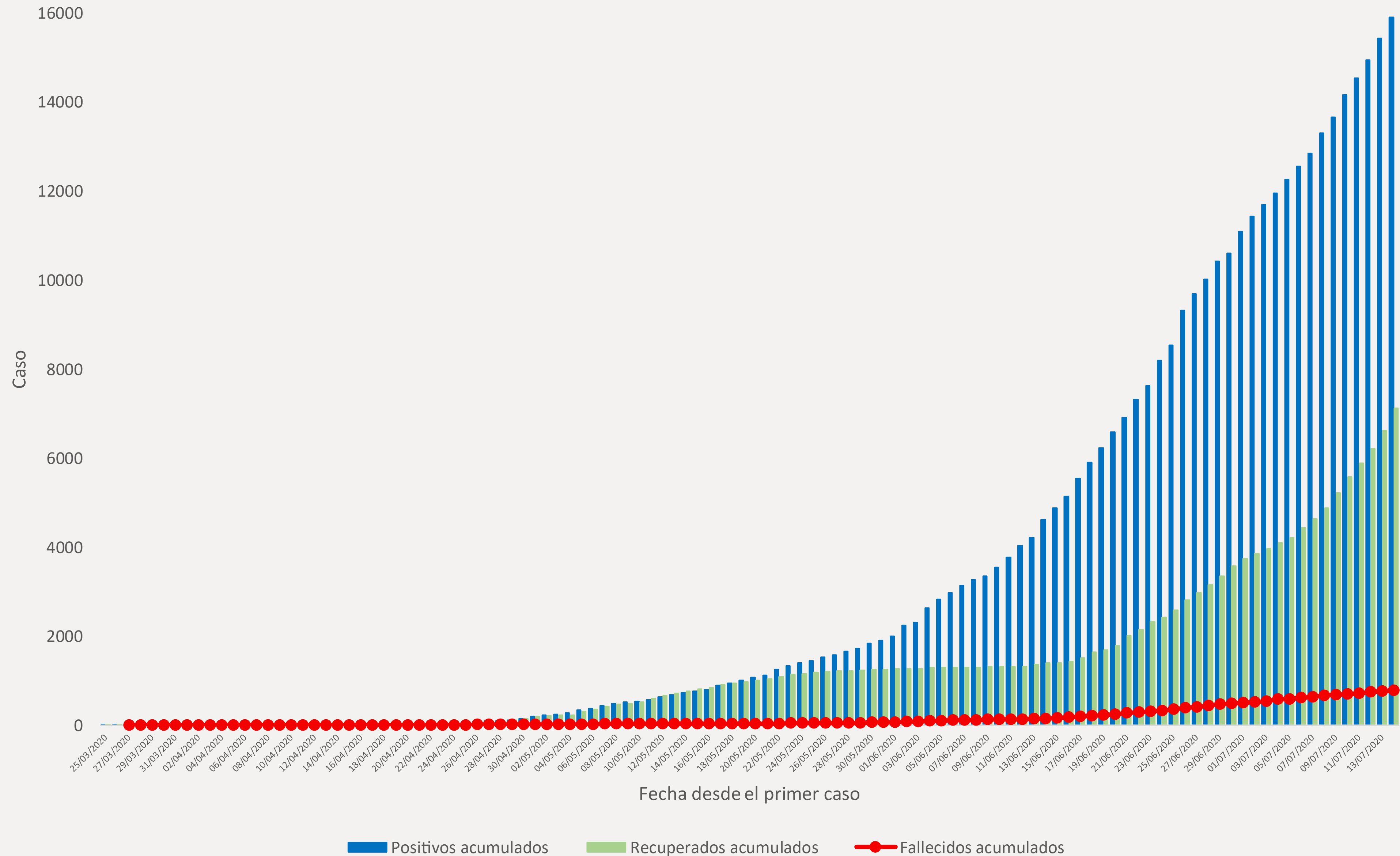


552
Casos relacionados

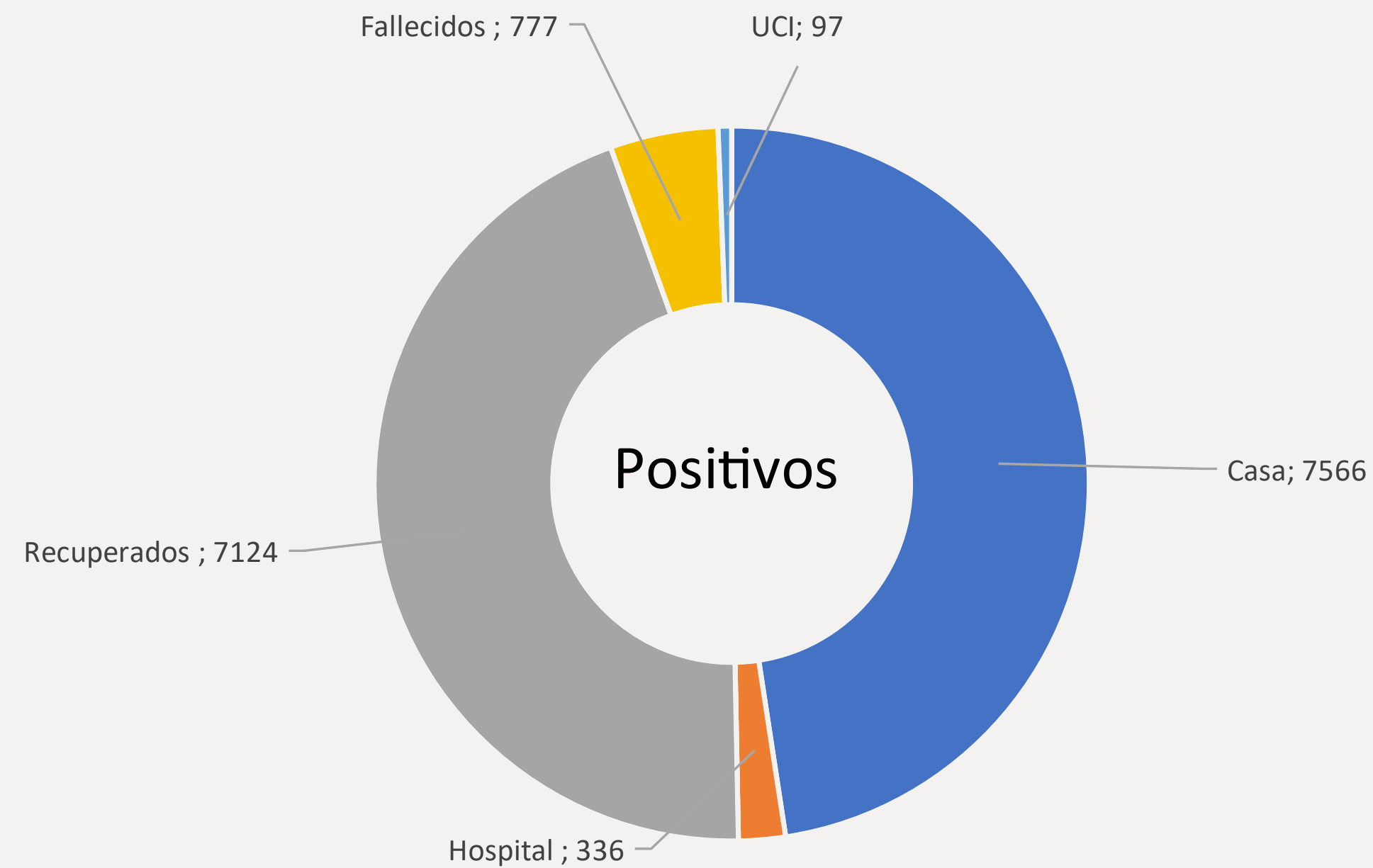
Casos positivos COVID-19. Sexo y edad. Atlántico



Casos positivos, fallecidos y recuperados COVID-19. Atlántico



Casos positivos COVID-19. Tipo de atención. Atlántico



Municipios	Casos positivos					Total positivos
	Casa	Hospitalizado	Hospitalizado en UCI	Recuperados	Fallecidos	
Soledad	3816	210	49	4176	469	8720
Malambo	662	39	4	897	116	1718
Galapa	476	19	9	460	53	1017
Baranoa	682	13	7	239	31	972
Puerto Colombia	502	10	4	256	31	803
Sabanalarga	342	15	5	231	17	610
Sabanagrande	283	7	1	254	12	557
Santo Tomás	124	8	3	129	10	274
Polonuevo	127	2	1	72	7	209
Palmar de Varela	87	2	3	103	6	201
Tubará	65	3	2	54	7	131
Usiacurí	54	0	1	48	2	105
Ponedera	55	2	1	32	2	92
Santa Lucía	47	0	1	19	1	68
Juan de Acosta	37	0	0	26	1	64
Luruaco	15	1	2	38	3	59
Manatí	31	0	1	27	0	59
Candelaria	35	1	2	17	1	56
Campo de la Cruz	42	0	0	11	1	54
Suan	36	2	1	10	3	52
Repelón	31	1	0	10	3	45
Piojó	17	1	0	15	1	34
Total	7566	336	97	7124	777	15900

*No incluye Barranquilla

Casos positivos COVID-19. Nuevos confirmados. Atlántico

Municipio	Total confirmados	Total nuevos casos confirmados (471)	Total muertes	Total nuevas muertes (10)
Soledad	8720	235	469	4
Malambo	1718	32	116	1
Galapa	1017	13	53	0
Baranoa	972	54	31	1
Puerto Colombia	803	38	31	1
Sabanalarga	610	12	17	1
Sabanagrande	557	19	12	1
Santo Tomás	274	14	10	0
Polonuevo	209	6	7	0
Palmar de Varela	201	4	6	0
Tubará	131	2	7	0
Usiacurí	105	3	2	0
Ponedera	92	4	2	0
Santa Lucía	68	6	1	0
Juan de Acosta	64	5	1	0
Luruaco	59	0	3	1
Manatí	59	10	0	0
Candelaria	56	0	1	0
Campo de la Cruz	54	4	1	0
Suan	52	7	3	0
Repelón	45	3	3	0
Piojó	34	0	1	0
Total	15900	471	777	10

*No incluye Barranquilla