

# Actualización

## Enfermedad por coronavirus (COVID-19)

(Datos consolidados a las 20:00 horas del 17.08.2020)



**21.689.839**  
Casos confirmados  
mundo



**770.273**  
Fallecidos  
mundo



**476.660**  
Casos confirmados  
Colombia



**301.525**  
Casos recuperados  
Colombia



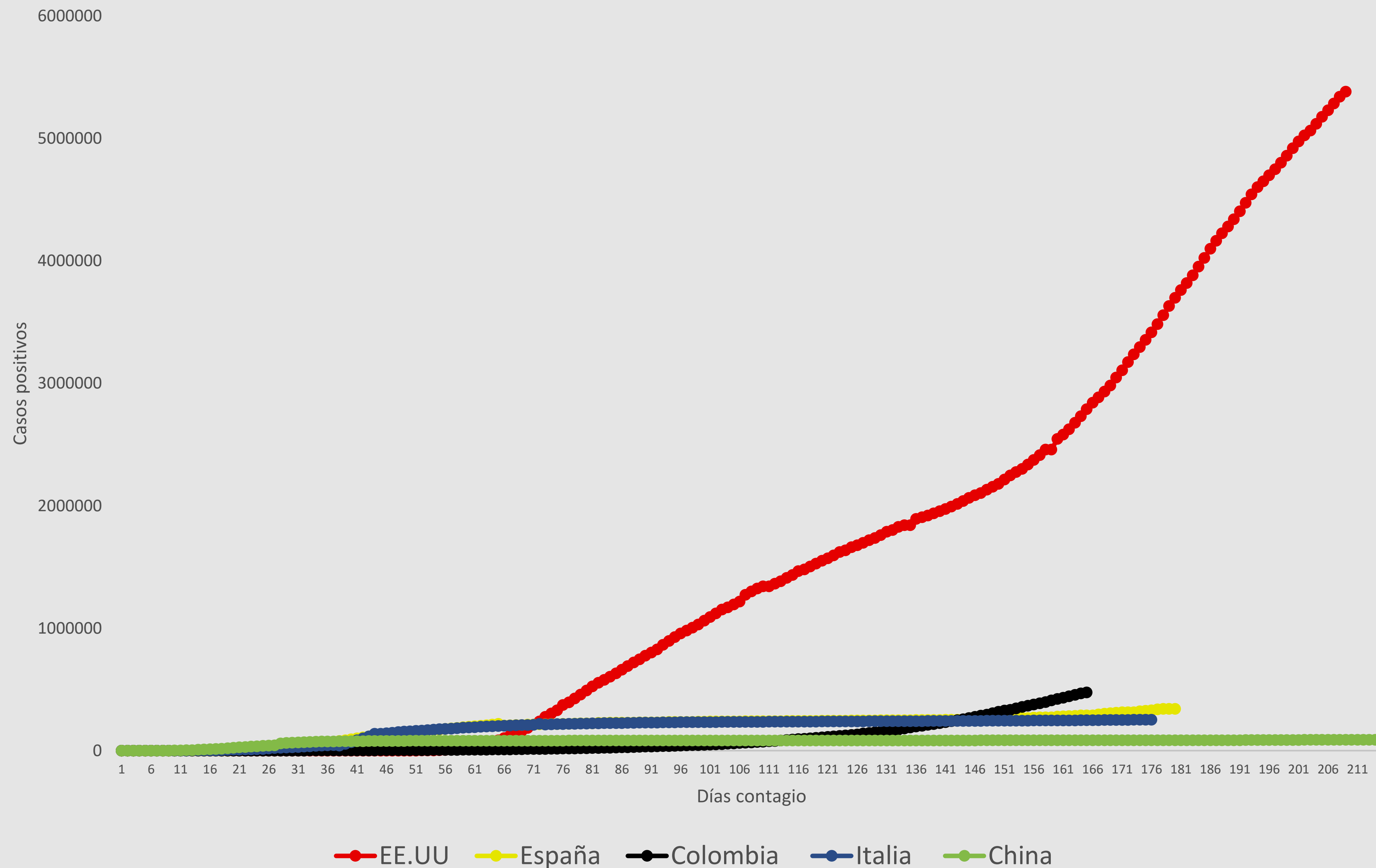
**15.372**  
Fallecidos  
Colombia



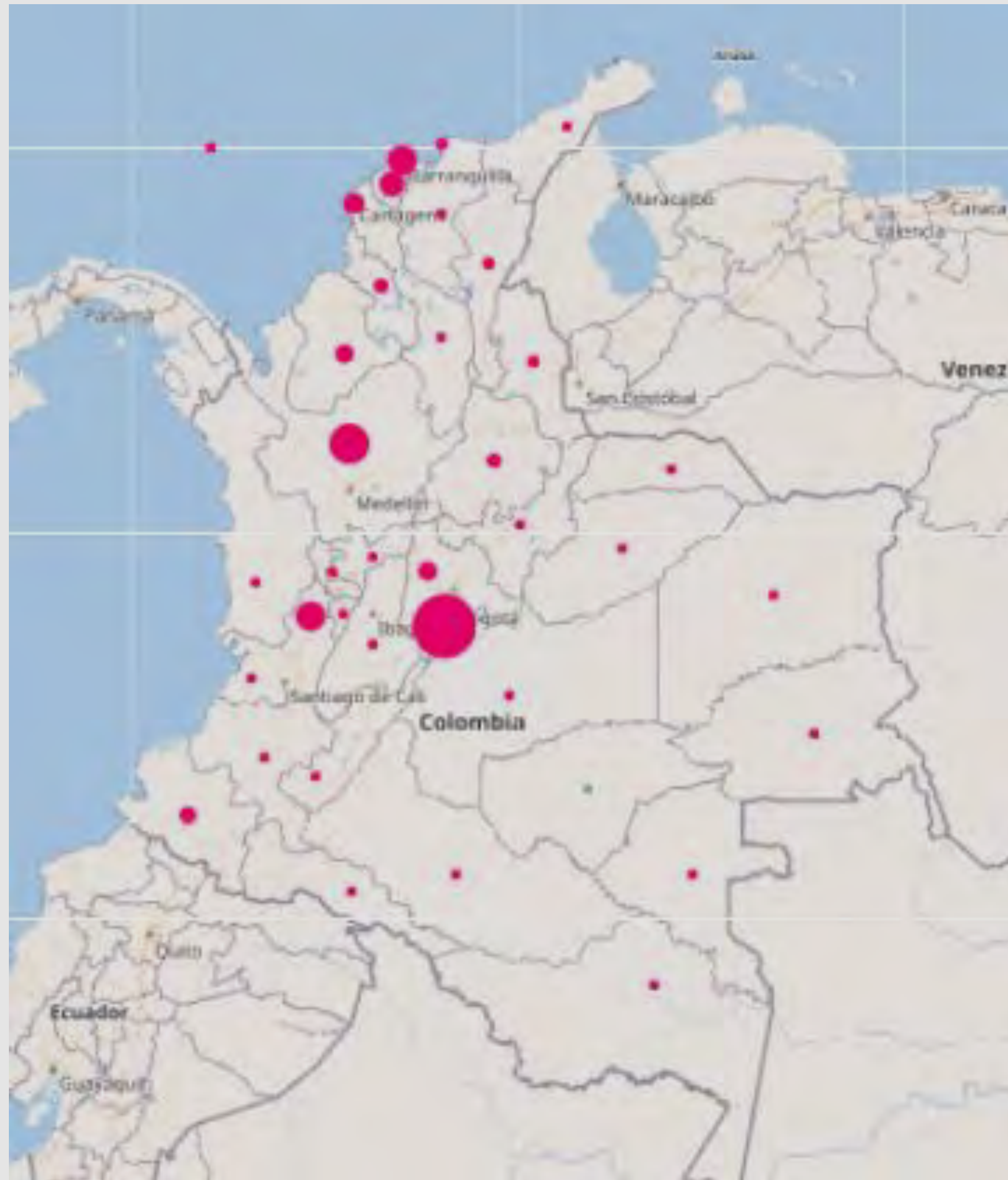
GOBERNACIÓN  
DEL ATLÁNTICO

Atlántico  
para la  
Gente

# Casos positivos COVID-19. Datos acumulados por países



# Casos positivos COVID-19. Distribución en Colombia



DEPARTAMENTO/DISTRITO	n	%
Bogotá D.C.	166685	34,97
Antioquia	63266	13,27
Valle del Cauca	37938	7,96
Barranquilla D.E.	34413	7,22
Atlántico	26661	5,59
Cartagena D.T. y C.	18235	3,83
Cundinamarca	15578	3,27
Córdoba	14557	3,05
Nariño	11578	2,43
Santander	10247	2,15
Sucre	8797	1,85
Santa Marta D. T. y C.	7086	1,49
Norte de Santander	7051	1,49
Cesar	5891	1,24
Meta	5343	1,12
Tolima	4714	0,99
Caquetá	3922	0,82
Risaralda	3644	0,76
Bolívar	3630	0,76
La Guajira	3596	0,75
Chocó	3494	0,73
Cauca	3334	0,70
Magdalena	3219	0,68
Huila	2688	0,56
Amazonas	2662	0,56
Boyacá	2249	0,47
Putumayo	2062	0,43
Caldas	1686	0,35
Quindío	677	0,14
Casanare	670	0,14
Arauca	612	0,13
Guaviare	197	0,04
Vaupés	141	0,03
Archipiélago de San Andrés Providencia y Santa Catalina	109	0,02
Guainía	16	0,00
Vichada	12	0,00
<b>TOTAL</b>	<b>476600</b>	<b>100,0</b>

# Actualización

## Enfermedad por coronavirus (COVID-19)

(Datos consolidados a las 20:00 horas del 17.08.2020)



**26.661**  
Casos confirmados  
**Atlántico**

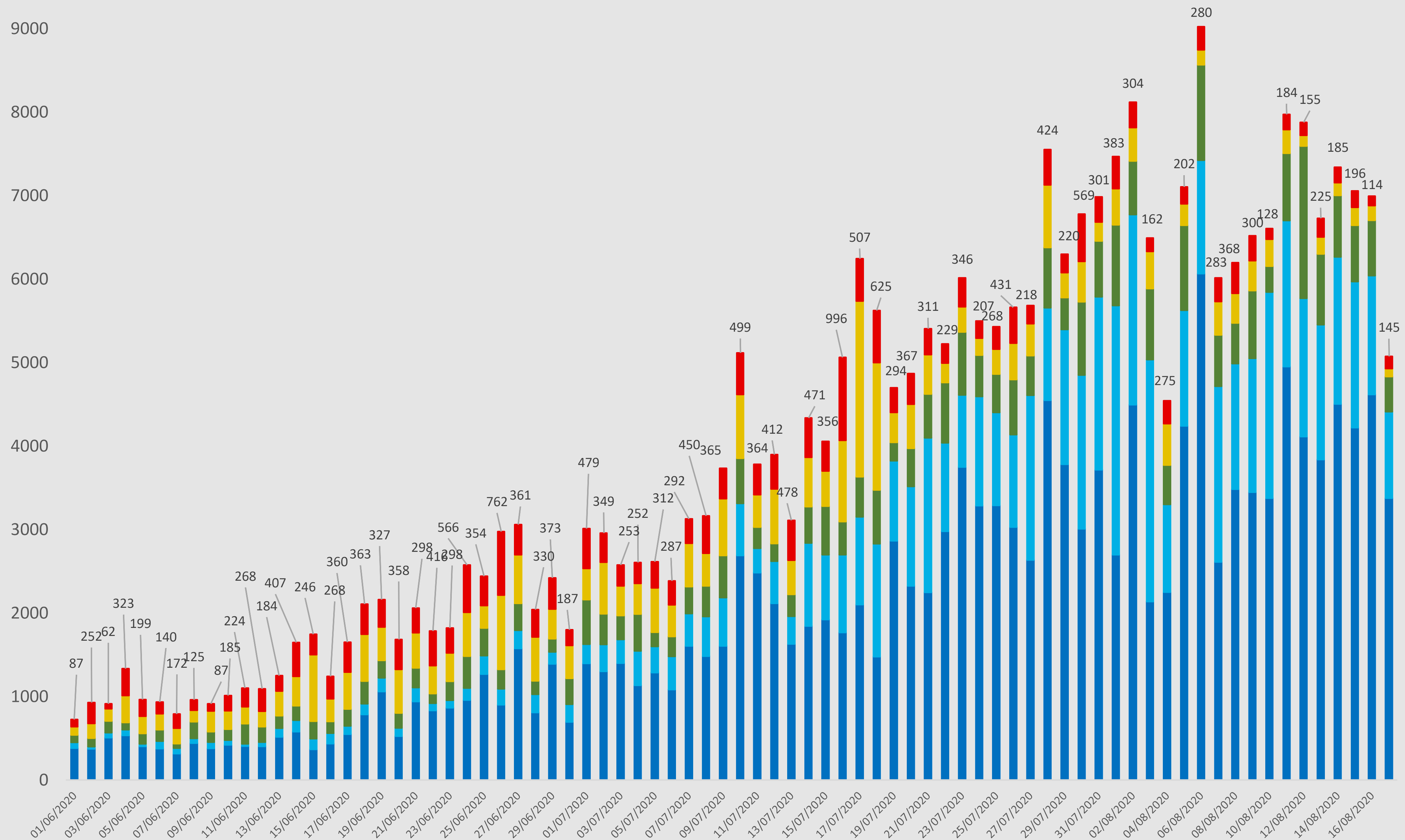


**21.652**  
Casos recuperados  
**Atlántico**

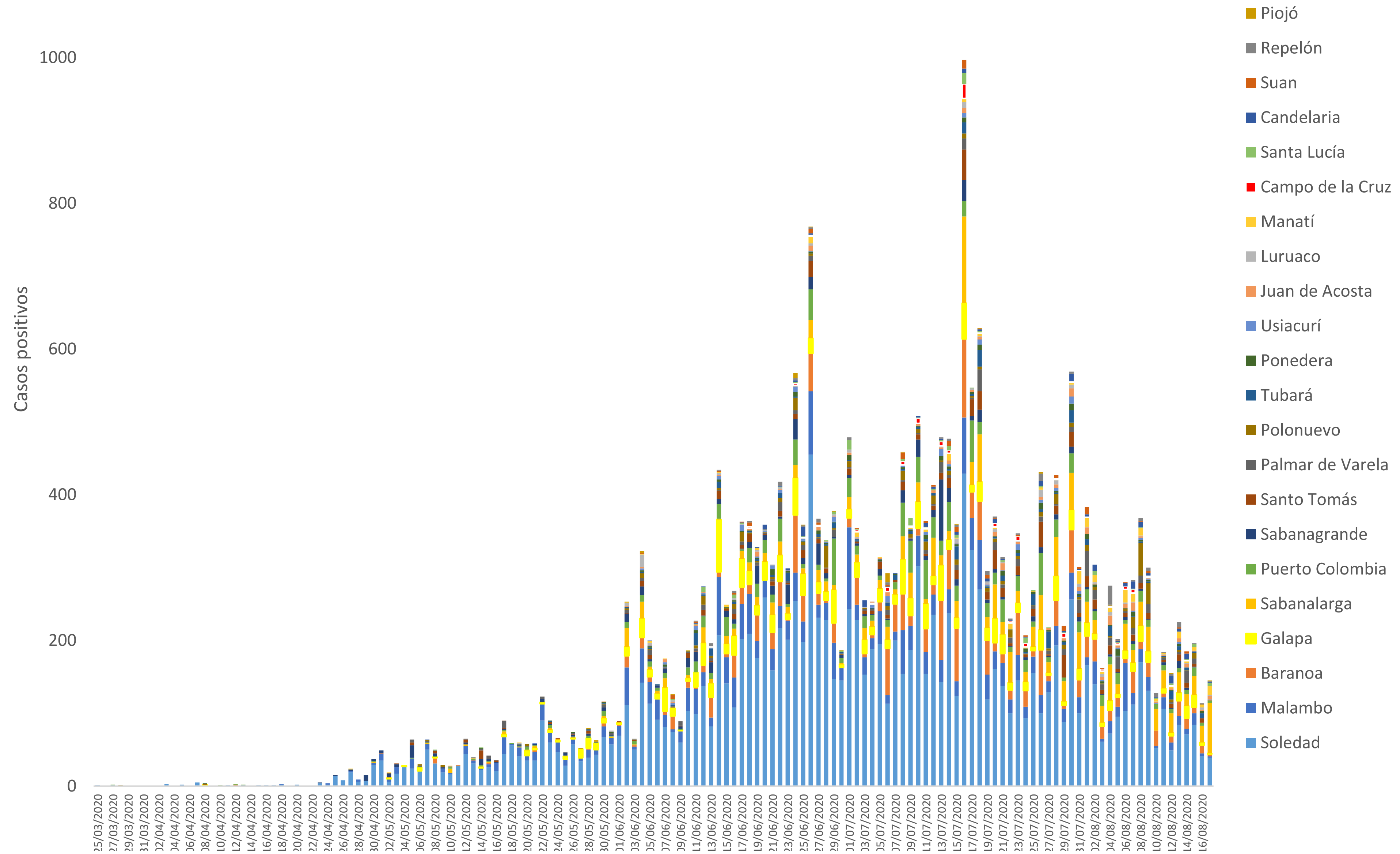


**1.194**  
Fallecidos  
**Atlántico**

# Casos positivos COVID-19. Mayor número de casos. Colombia



# Casos positivos COVID-19. Fecha de diagnóstico. Atlántico



# Actualización

## Enfermedad por coronavirus (COVID-19)

(Datos consolidados a las 20:00 horas del 17.08.2020)



**2**  
Casos importados

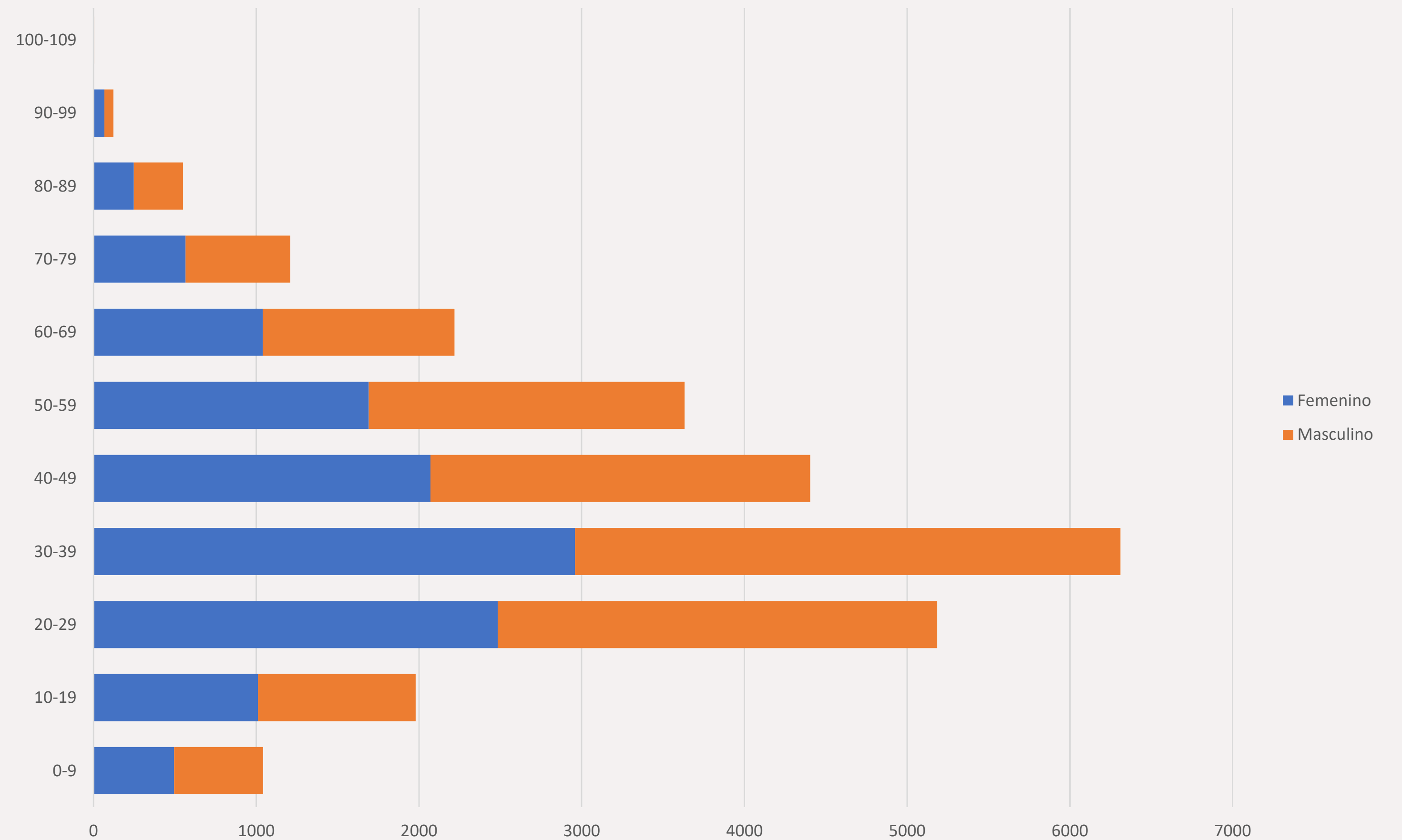
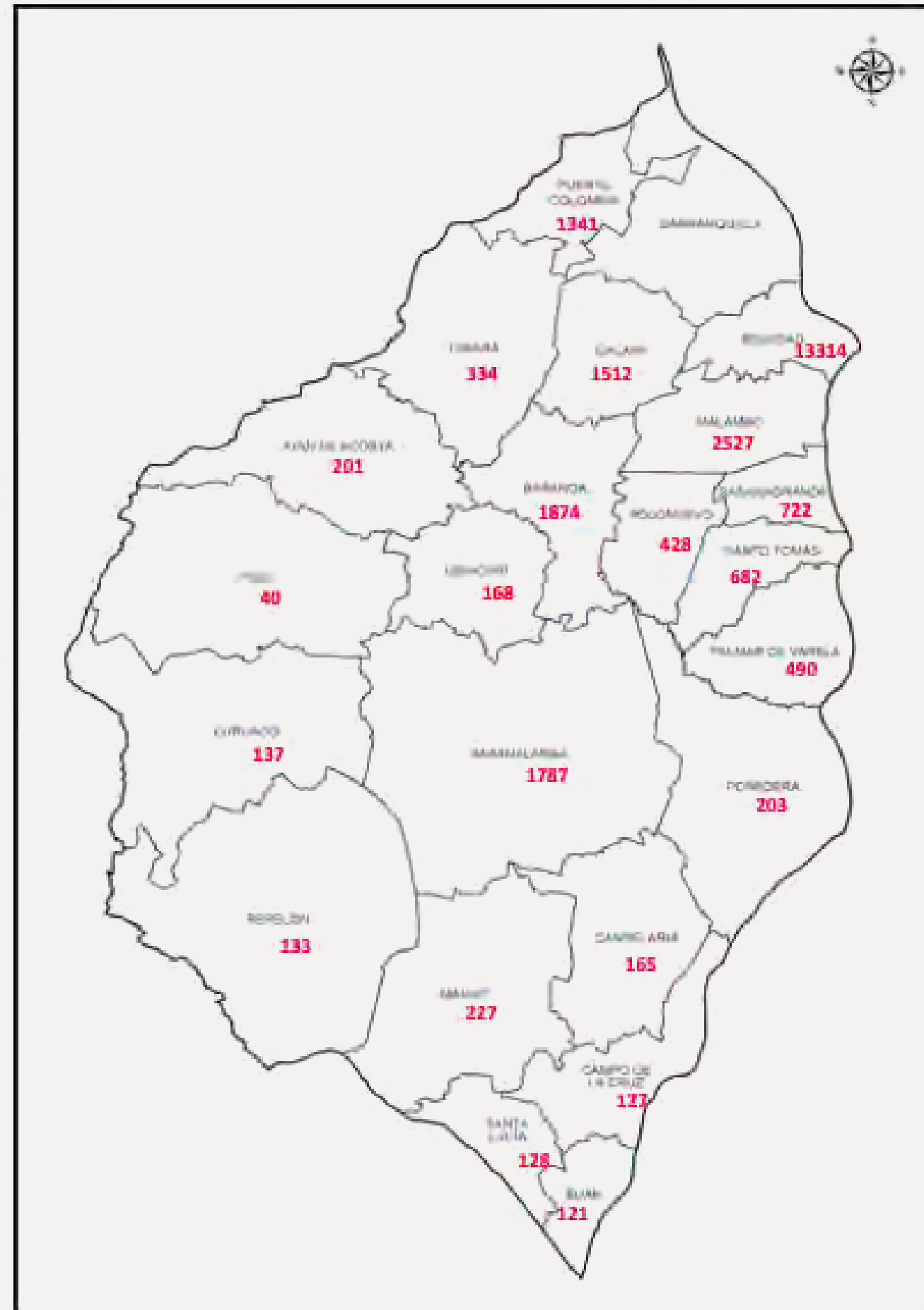


**25.932**  
Casos en estudio

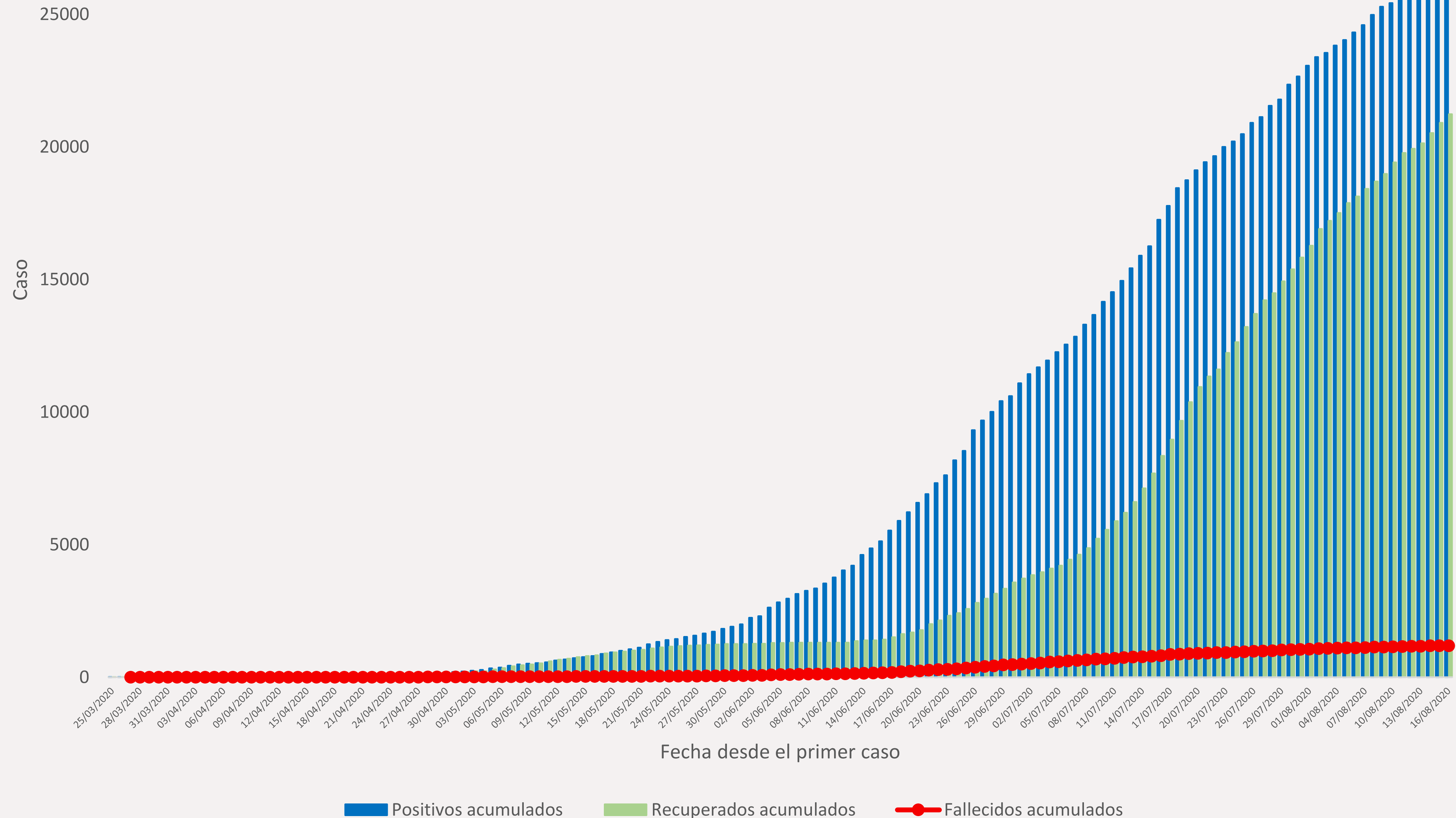


**727**  
Casos relacionados

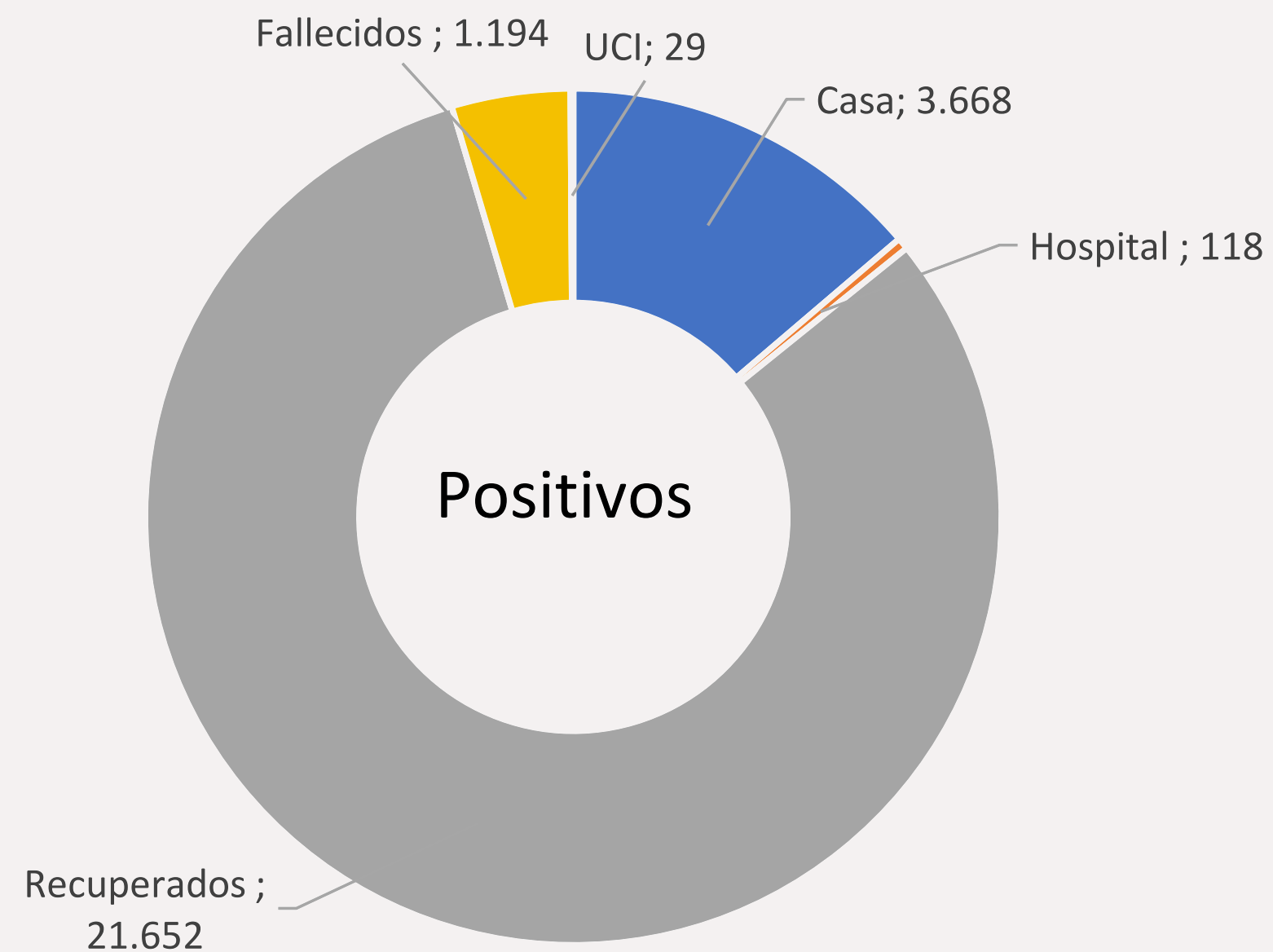
# Casos positivos COVID-19. Sexo y edad. Atlántico



# Casos positivos, fallecidos y recuperados COVID-19. Atlántico



# Casos positivos COVID-19. Tipo de atención. Atlántico



Municipios	Casos positivos					Total positivos
	Casa	Hospitalizado	Hospitalizado UCI	Recuperados	Fallecidos	
Soledad	1326	57	4	11273	654	13314
Malambo	233	16	0	2135	143	2527
Baranoa	317	9	2	1477	69	1874
Sabanalarga	475	10	5	1246	51	1787
Galapa	179	4	4	1249	76	1512
Puerto Colombia	134	4	0	1145	58	1341
Sabanagrande	45	0	0	663	14	722
Santo Tomás	120	0	1	534	27	682
Palmar de Varela	136	6	1	329	18	490
Polonuevo	123	2	0	286	17	428
Tubará	84	4	2	224	20	334
Manatí	131	0	1	92	3	227
Ponedera	44	1	1	147	10	203
Juan de Acosta	76	2	0	118	5	201
Usiacurí	18	0	1	143	6	168
Candelaria	64	1	2	96	2	165
Luruaco	26	0	1	106	4	137
Repelón	62	0	1	65	5	133
Santa Lucía	21	0	2	104	1	128
Campo de la Cruz	26	0	0	98	3	127
Suan	25	1	1	87	7	121
Piojó	3	1	0	35	1	40
<b>Total</b>	<b>3668</b>	<b>118</b>	<b>29</b>	<b>21652</b>	<b>1194</b>	<b>26661</b>

\*No incluye Barranquilla

# Casos positivos COVID-19. Nuevos confirmados. Atlántico

Municipio	Total confirmados	Total nuevos casos confirmados (145)	Total muertes	Total nuevas muertes (5)
Soledad	13314	39	654	0
Malambo	2527	2	143	1
Baranoa	1875	3	69	1
Sabanalarga	1787	69	51	1
Galapa	1512	1	76	0
Puerto Colombia	1340	3	58	0
Sabanagrande	722	0	14	0
Santo Tomás	682	0	27	1
Palmar de Varela	490	0	18	0
Polonuevo	428	1	17	0
Tubará	334	0	20	0
Manatí	227	12	3	0
Ponedera	202	0	10	1
Juan de Acosta	201	5	5	0
Usiacurí	168	1	6	0
Candelaria	165	1	2	0
Luruaco	137	1	4	0
Repelón	133	1	5	0
Campo de la Cruz	128	0	3	0
Santa Lucía	128	5	1	0
Suan	121	0	7	0
Piojó	40	1	1	0
Total	26661	145	1194	5

\*No incluye Barranquilla