

# Actualización

## Enfermedad por coronavirus (COVID-19)

(Datos consolidados a las 20:00 horas del 15.07.2020)



**13.299.163**  
Casos confirmados  
mundo



**578.319**  
Fallecidos  
mundo



**165.169**  
Casos confirmados  
Colombia



**71.736**  
Casos recuperados  
Colombia



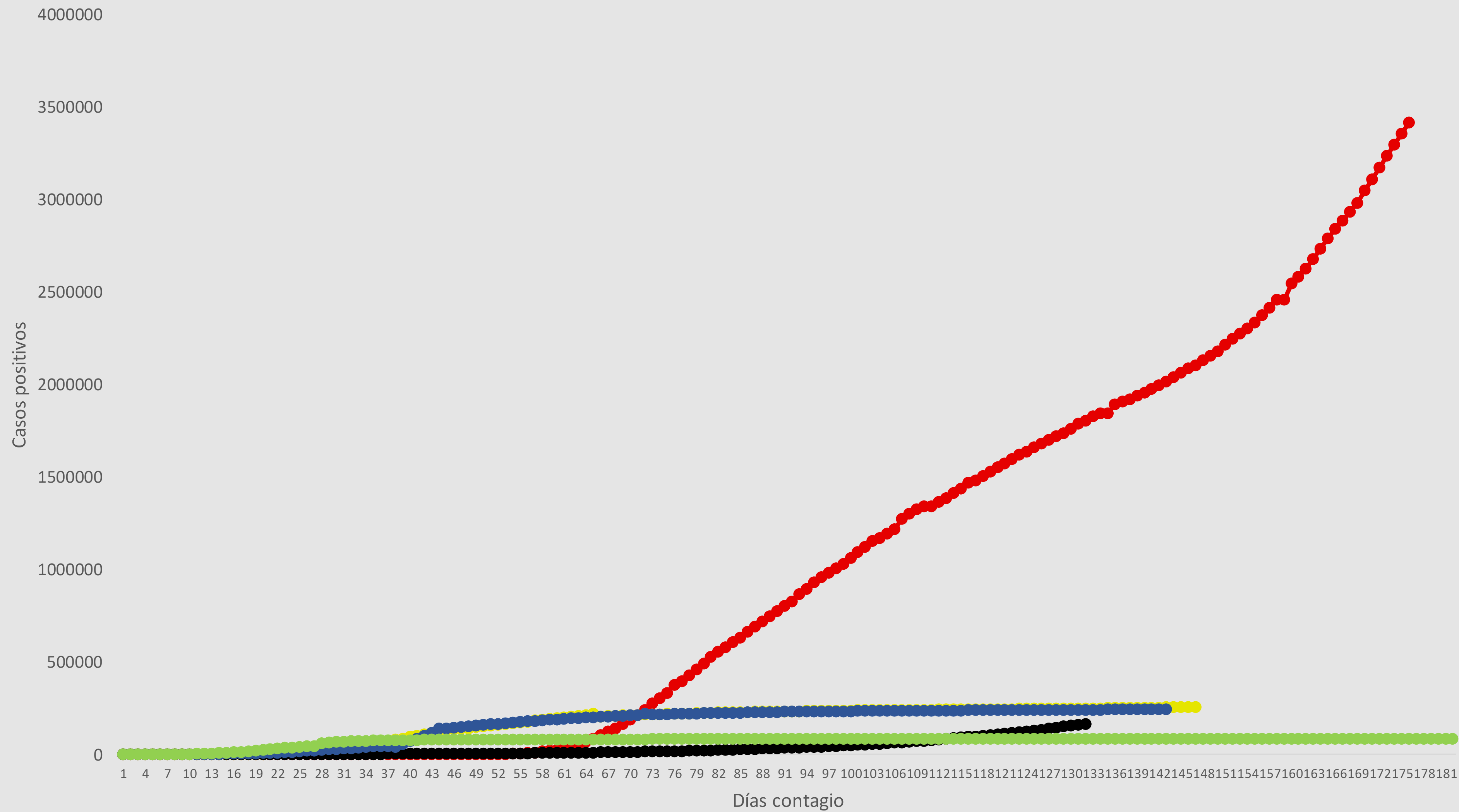
**5.814**  
Fallecidos  
Colombia



GOBERNACIÓN  
DEL ATLÁNTICO

Atlántico  
para la  
Gente

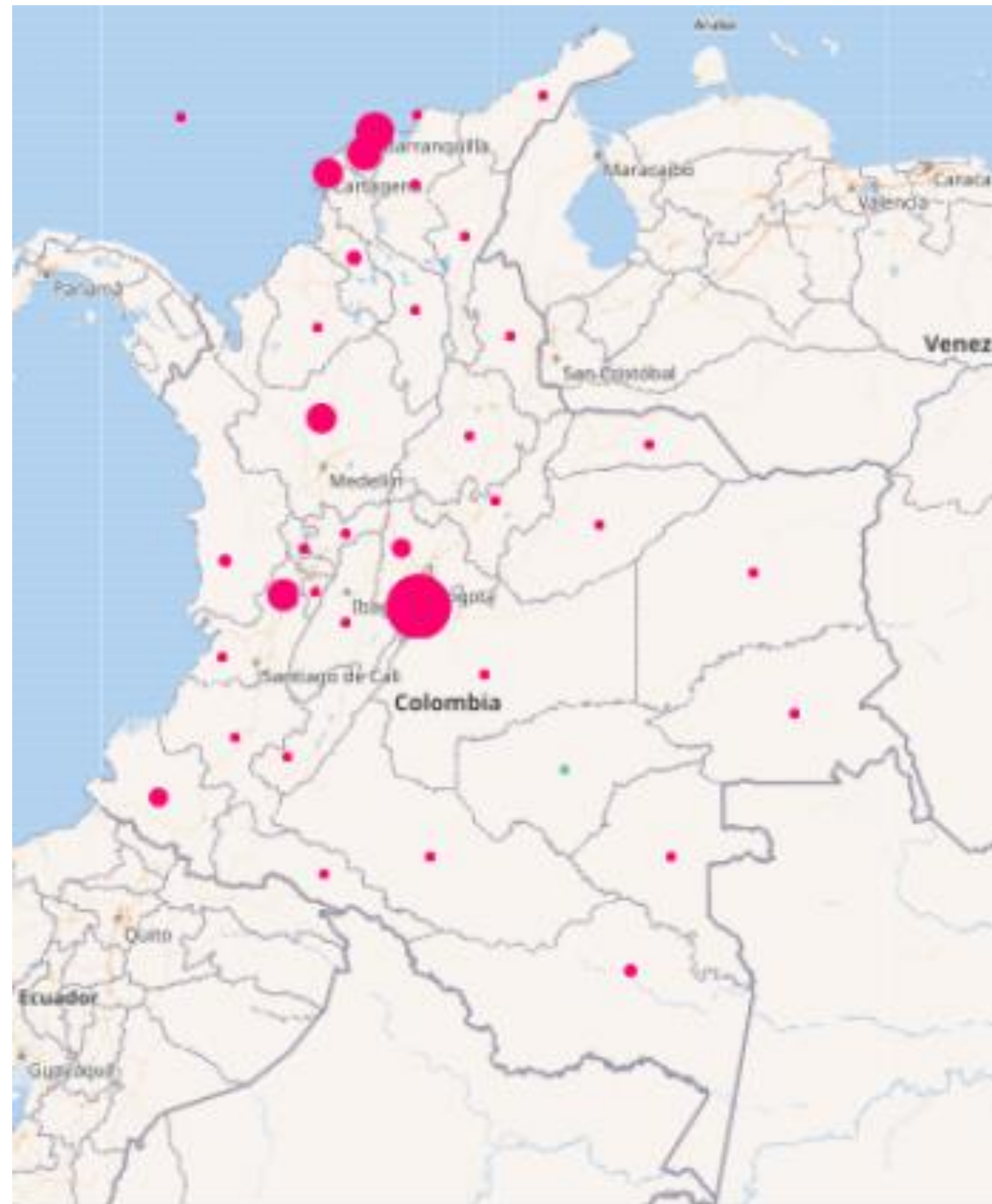
# Casos positivos COVID-19. Datos acumulados por países



● EE.UU ● España ● Colombia ● Italia ● China

Fuente: Organización Mundial de la Salud

# Casos positivos COVID-19. Distribución en Colombia



DEPARTAMENTO/DISTRITO	n	%
Bogotá D.C.	55056	33,33
Barranquilla D.E.	20165	12,21
Atlántico	16260	9,84
Valle del Cauca	13929	8,43
Cartagena D.T. y C.	11403	6,90
Antioquia	11351	6,87
Nariño	4748	2,87
Cundinamarca	4644	2,81
Sucre	2772	1,68
Amazonas	2433	1,47
Chocó	2306	1,40
Buenaventura D.E.	1787	1,08
Santa Marta D.T. y C.	1784	1,08
Córdoba	1773	1,07
Meta	1699	1,03
Cesar	1665	1,01
Tolima	1530	0,93
Santander	1529	0,93
Bolívar	1442	0,87
Magdalena	1259	0,76
La Guajira	1087	0,66
Cauca	858	0,52
Risaralda	833	0,50
Norte de Santander	661	0,40
Boyacá	524	0,32
Huila	458	0,28
Caldas	309	0,19
Quindío	204	0,12
Arauca	160	0,10
Casanare	136	0,08
Caquetá	128	0,08
Putumayo	123	0,07
Vaupés	61	0,04
Guaviare	48	0,03
Archipiélago de San Andrés Providencia y Santa	29	0,02
Guaínía	14	0,01
Vichada	1	0,00
<b>TOTAL</b>	<b>165169</b>	<b>100,0</b>

# Actualización

## Enfermedad por coronavirus (COVID-19)

(Datos consolidados a las 20:00 horas del 15.07.2020)



**16.260**  
Casos confirmados  
**Atlántico**



**7.688**  
Casos recuperados  
**Atlántico**



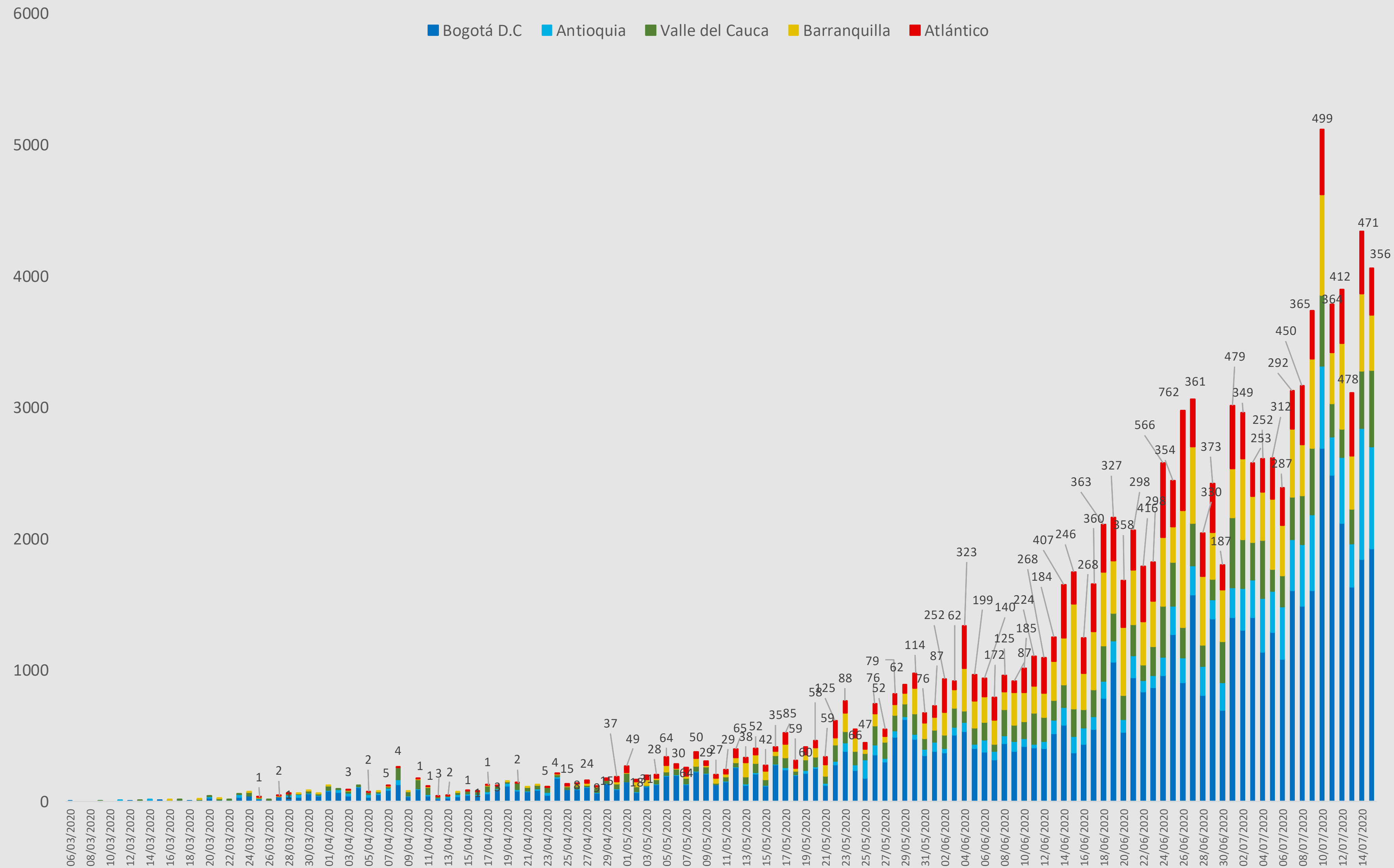
**793**  
Fallecidos  
**Atlántico**



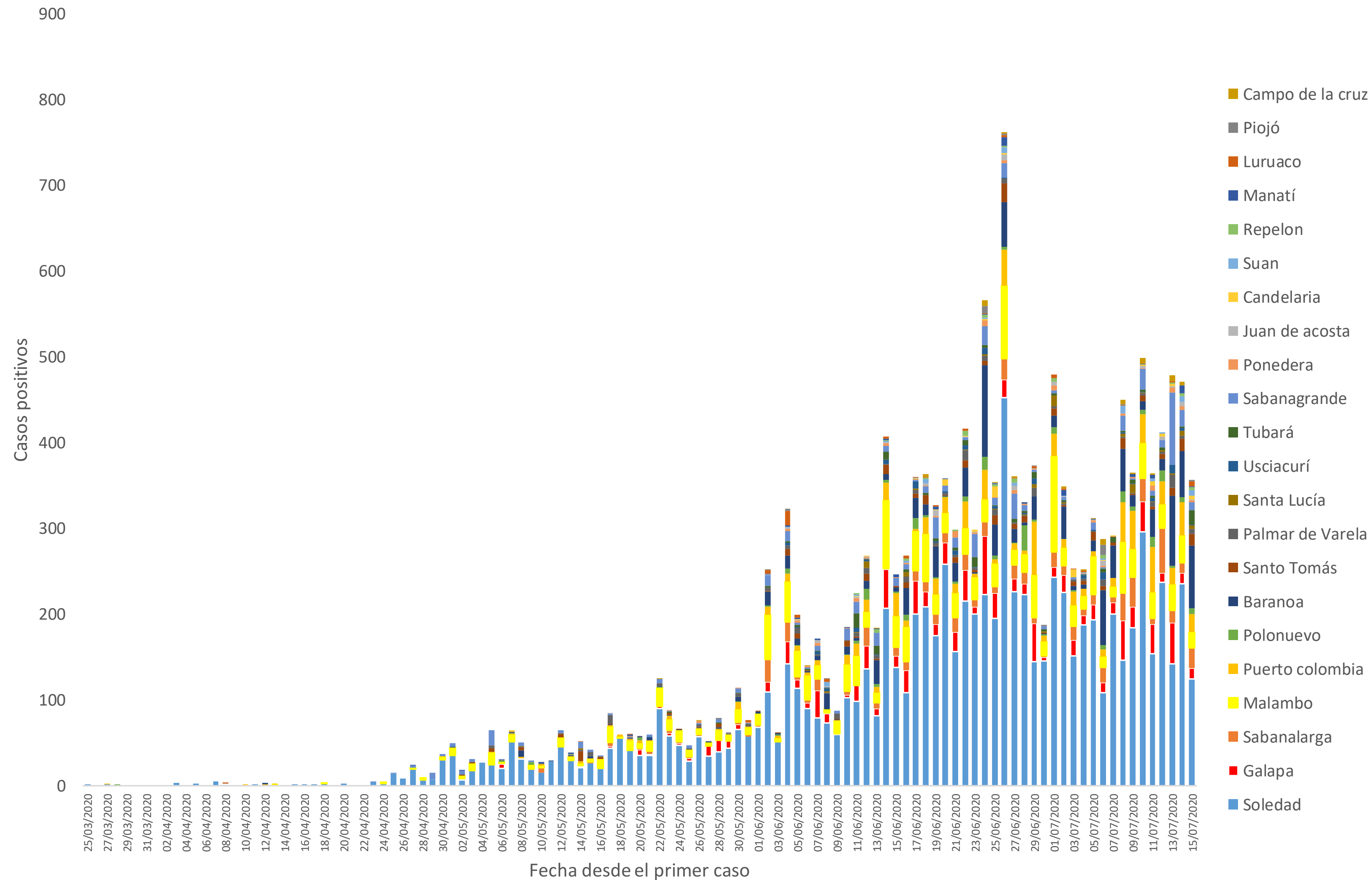
GOBERNACIÓN  
DEL ATLÁNTICO

**Atlántico  
para la  
Gente**

# Casos positivos COVID-19. Mayor número de casos. Colombia



# Casos positivos COVID-19. Fecha de diagnóstico. Atlántico



# Actualización

## Enfermedad por coronavirus (COVID-19)

(Datos consolidados a las 20:00 horas del 15.07.2020)



**4**  
Casos importados  
Atlántico



**15.699**  
Casos en estudio  
Atlántico



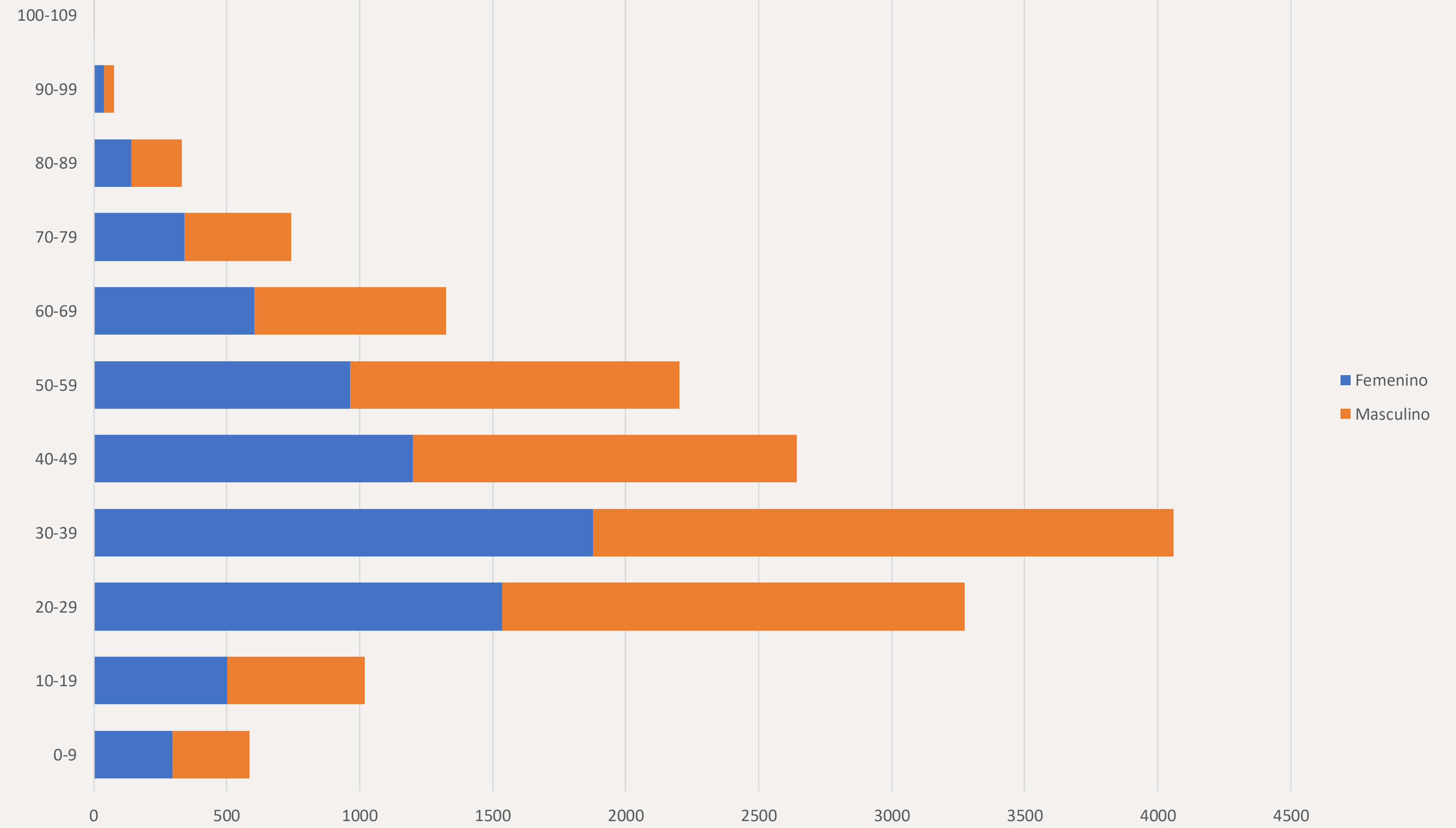
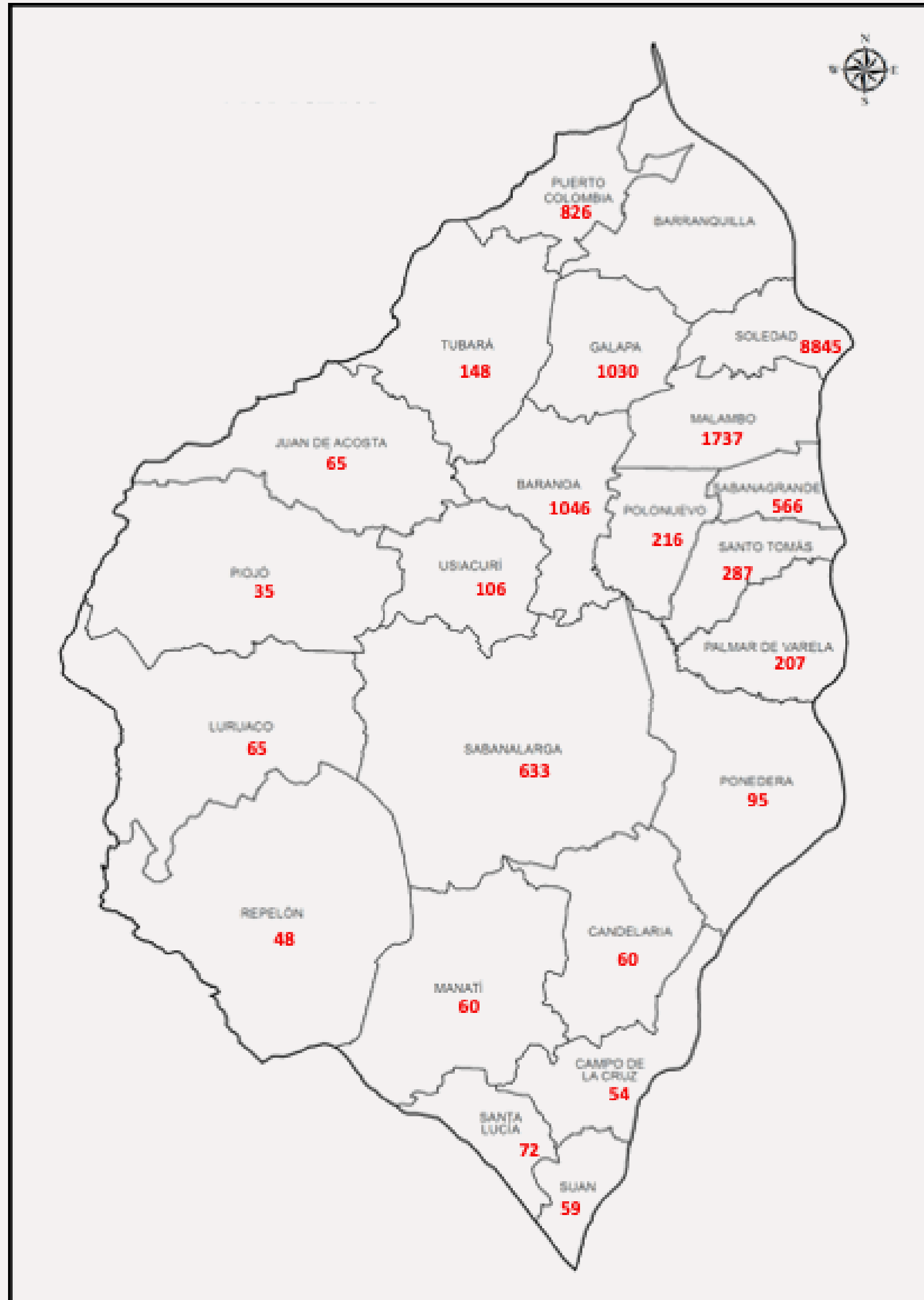
**557**  
Casos relacionados  
Atlántico



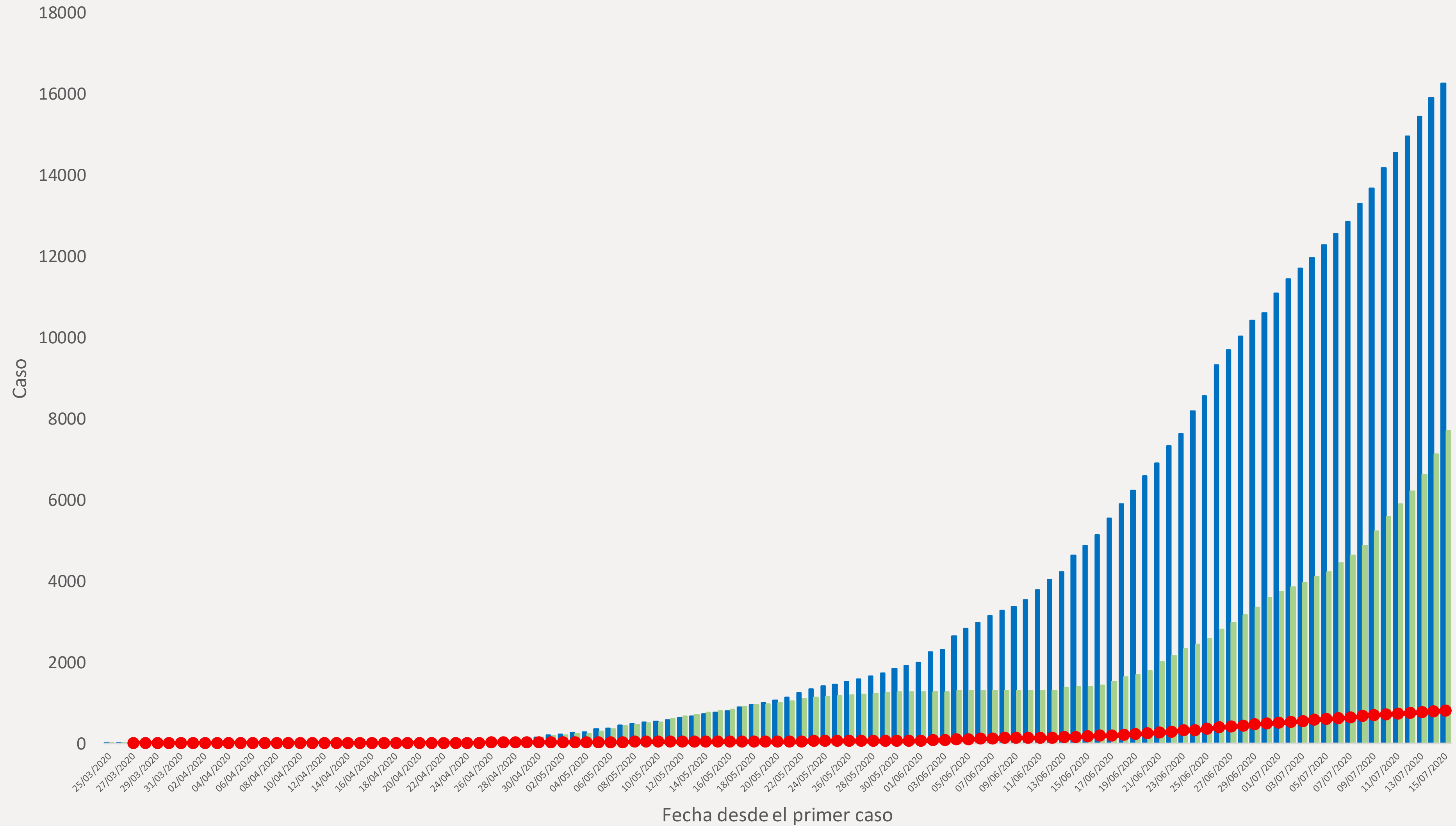
GOBERNACIÓN  
DEL ATLÁNTICO

Atlántico  
para la  
Gente

# Casos positivos COVID-19. Sexo y edad. Atlántico

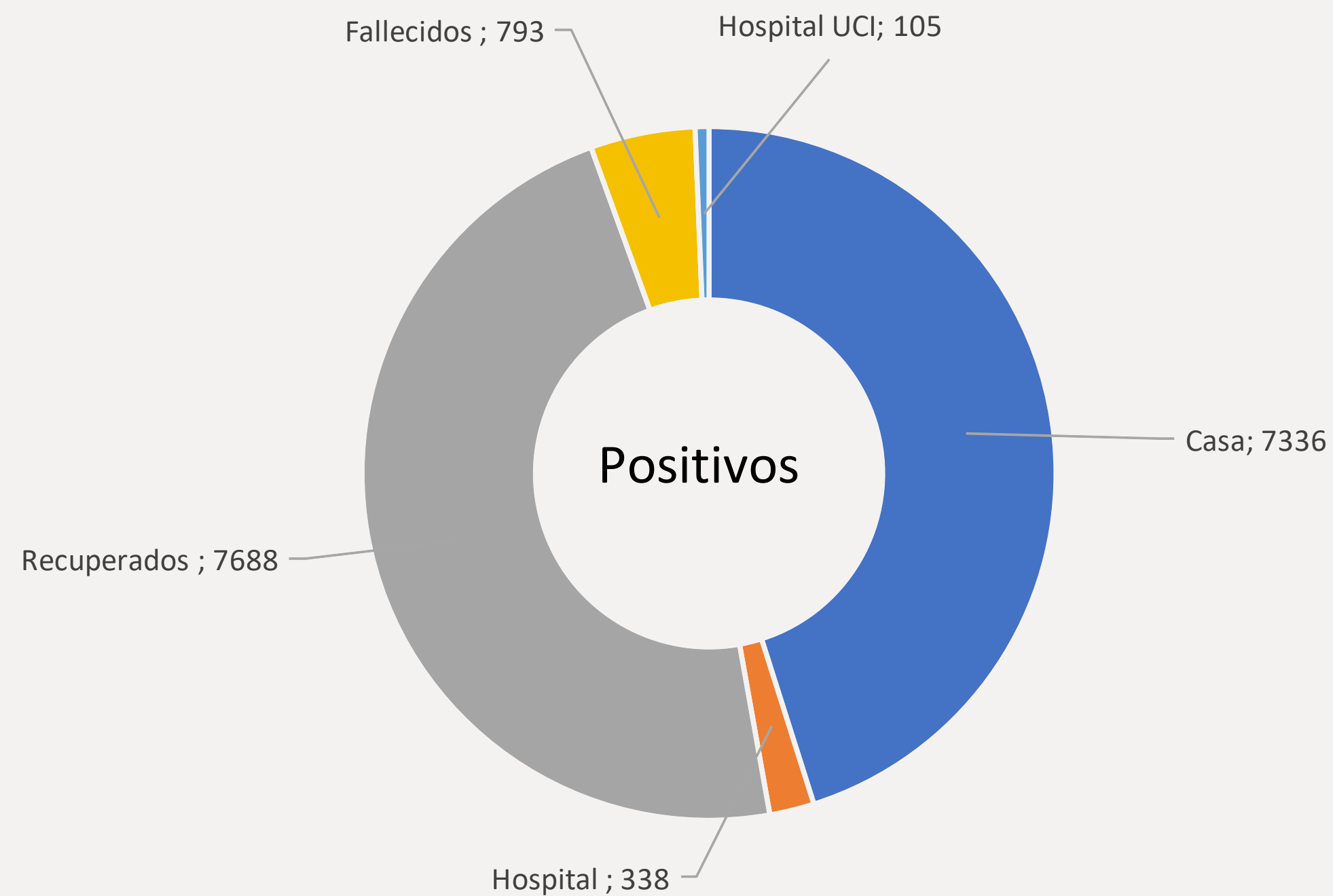


# Casos positivos, fallecidos y recuperados COVID-19. Atlántico



■ Positivos acumulados   ■ Recuperados acumulados   ● Fallecidos acumulados

# Casos positivos COVID-19. Tipo de atención. Atlántico



Municipios	Casos positivos					Total positivos
	Casa	Hospitalizado	Hospitalizado en UCI	Recuperados	Fallecidos	
Soledad	3609	209	58	4490	479	8845
Malambo	628	40	6	947	116	1737
Baranoa	713	12	7	283	31	1046
Galapa	466	21	7	482	54	1030
Puerto Colombia	499	10	5	279	33	826
Sabanalarga	352	15	5	244	17	633
Sabanagrande	268	7	0	279	12	566
Santo Tomás	123	8	4	142	10	287
Polonuevo	127	2	1	79	7	216
Palmar de Varela	82	2	3	114	6	207
Tubará	76	5	1	59	7	148
Usiacurí	50	0	1	53	2	106
Ponedera	50	1	1	38	5	95
Santa Lucía	42	0	1	28	1	72
Juan de Acosta	30	0	0	34	1	65
Luruaco	20	1	2	39	3	65
Candelaria	35	1	2	21	1	60
Manatí	33	0	0	27	0	60
Suan	41	2	1	12	3	59
Campo de la Cruz	41	0	0	12	1	54
Repelón	33	1	0	11	3	48
Piojó	18	1	0	15	1	35
<b>Total</b>	<b>7336</b>	<b>338</b>	<b>105</b>	<b>7688</b>	<b>793</b>	<b>16260</b>

\*No incluye Barranquilla

# Casos positivos COVID-19. Nuevos confirmados. Atlántico

Municipio	Total confirmados	Total nuevos casos confirmados (356)	Total muertes	Total nuevas muertes (16)
Soledad	8845	124	479	10
Malambo	1737	19	116	0
Baranoa	1046	73	31	0
Galapa	1030	13	54	1
Puerto Colombia	826	21	33	2
Sabanalarga	633	23	17	0
Sabanagrande	566	9	12	0
Santo Tomás	287	13	10	0
Polonuevo	216	7	7	0
Palmar de Varela	207	6	6	0
Tubará	148	17	7	0
Usiacurí	106	1	2	0
Ponedera	95	3	5	3
Santa Lucía	72	4	1	0
Juan de Acosta	65	1	1	0
Luruaco	65	6	3	0
Candelaria	60	4	1	0
Manatí	60	1	0	0
Suan	59	7	3	0
Campo de la Cruz	54	0	1	0
Repelón	48	3	3	0
Piojó	35	1	1	0
Total	16260	356	793	16

\*No incluye Barranquilla