

Actualización

Enfermedad por coronavirus (COVID-19)

(Datos consolidados a las 20:00 horas del 14.08.2020)



20.900.777
Casos confirmados
mundo



759.358
Fallecidos
mundo



445.111
Casos confirmados
Colombia



261.296
Casos recuperados
Colombia



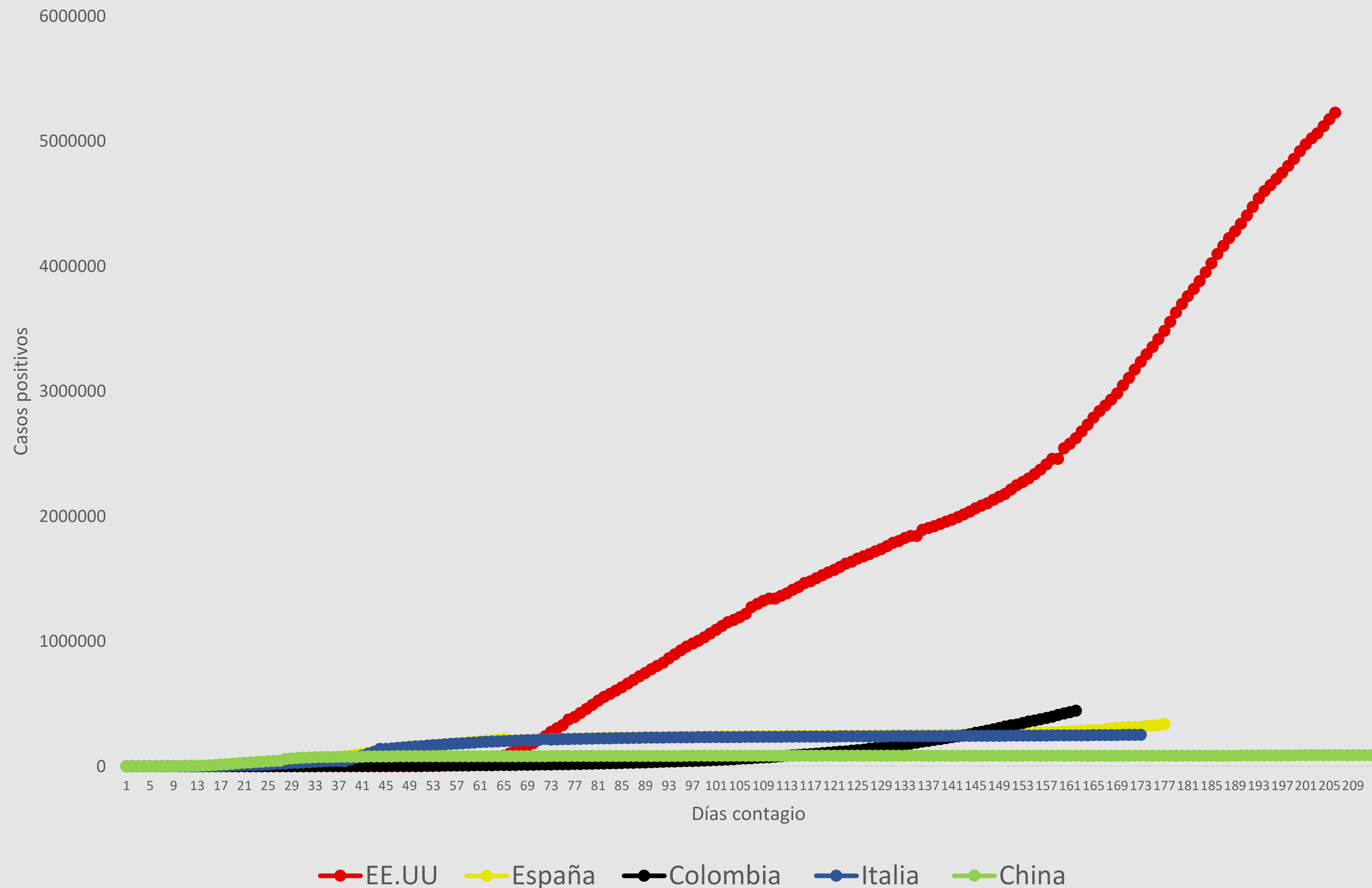
14.492
Fallecidos
Colombia



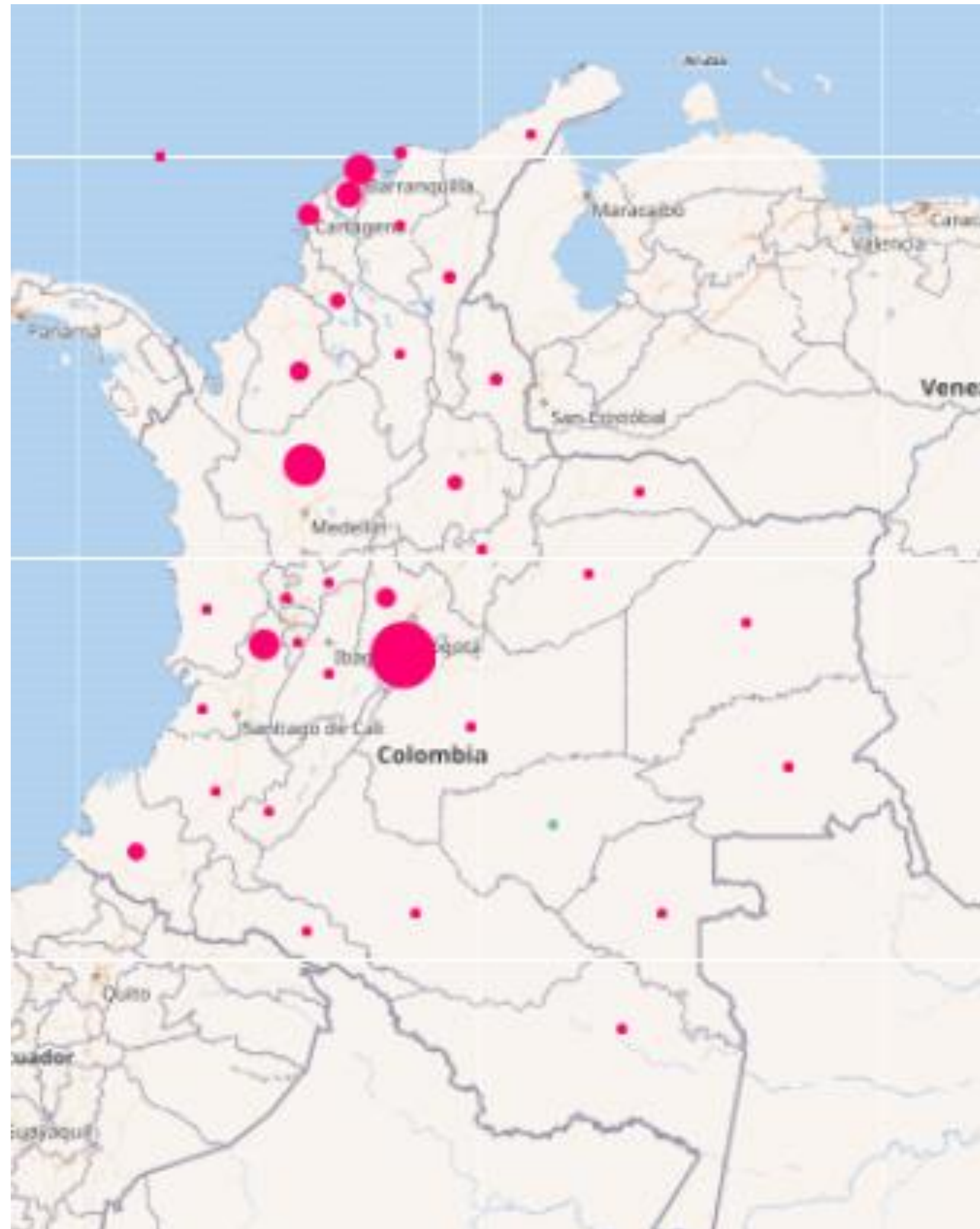
GOBERNACIÓN
DEL ATLÁNTICO

Atlántico
para la
Gente

Casos positivos COVID-19. Datos acumulados por países



Casos positivos COVID-19. Distribución en Colombia



DEPARTAMENTO/DISTRITO	n	%
Bogotá D.C.	154452	34,70
Antioquia	59122	13,28
Valle del Cauca	36171	8,13
Barranquilla D.E.	33932	7,62
Atlántico	26202	5,89
Cartagena D.T. y C.	17847	4,01
Cundinamarca	13863	3,11
Córdoba	12587	2,83
Nariño	10963	2,46
Santander	9239	2,08
Sucre	8232	1,85
Santa Marta D.T. y C.	6684	1,50
Norte de Santander	6157	1,38
Cesar	5297	1,19
Meta	4809	1,08
Tolima	4194	0,94
Bolívar	3478	0,78
Chocó	3430	0,77
Caquetá	3328	0,75
Risaralda	3321	0,75
La Guajira	3225	0,72
Cauca	3153	0,71
Magdalena	3041	0,68
Amazonas	2649	0,60
Huila	2184	0,49
Boyacá	1959	0,44
Putumayo	1840	0,41
Caldas	1547	0,35
Quindío	631	0,14
Casanare	593	0,13
Arauca	556	0,12
Guaviare	193	0,04
Vaupés	137	0,03
Archipiélago de San Andrés	75	0,02
Guainía	14	0,00
Vichada	6	0,00
TOTAL	445111	100,0

Actualización

Enfermedad por coronavirus (COVID-19)

(Datos consolidados a las 20:00 horas del 14.08.2020)



26.202
Casos confirmados
Atlántico



20.526
Casos recuperados
Atlántico



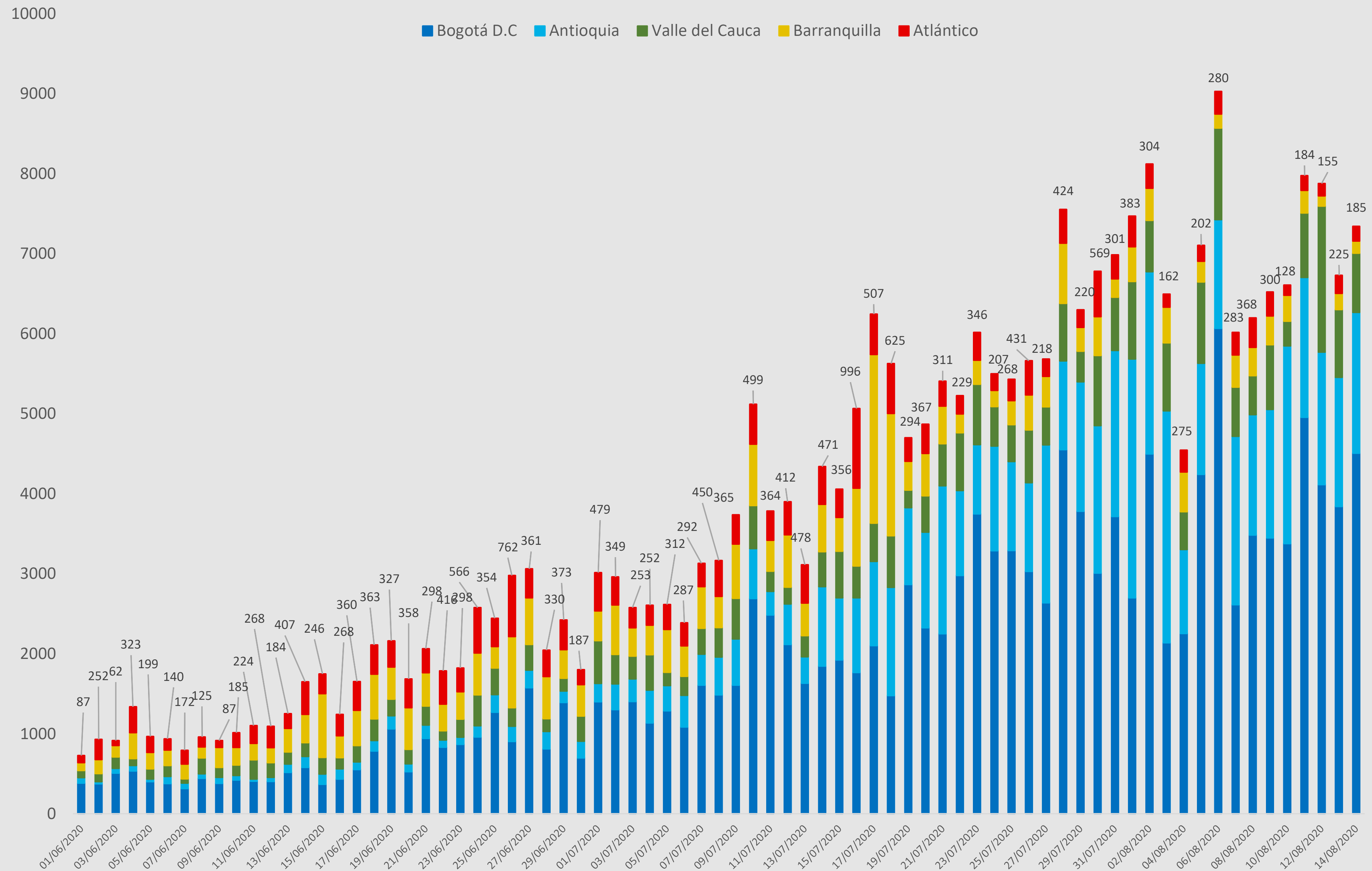
1.184
Fallecidos
Atlántico



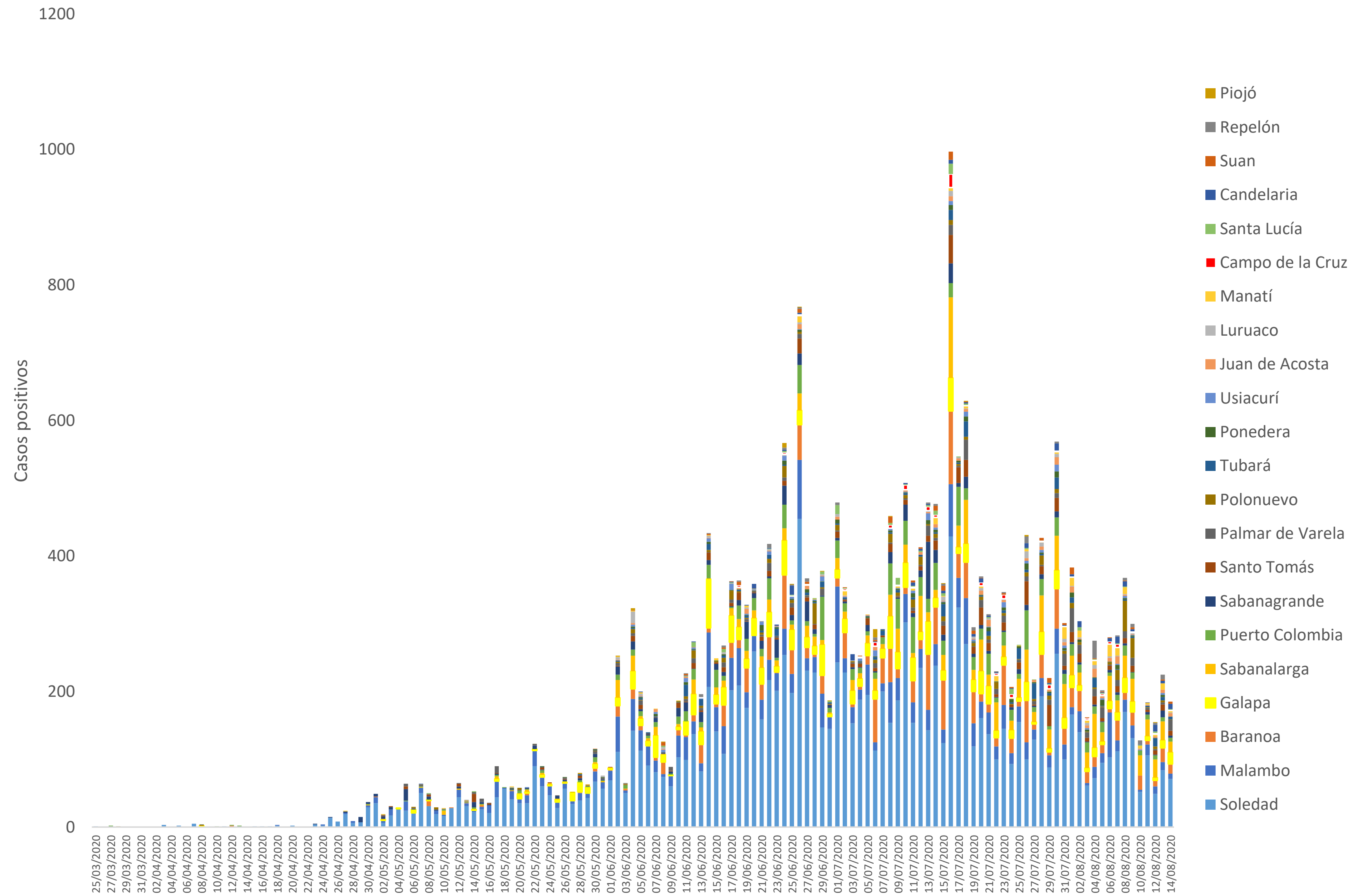
GOBERNACIÓN
DEL ATLÁNTICO

**Atlántico
para la
Gente**

Casos positivos COVID-19. Mayor número de casos. Colombia



Casos positivos COVID-19. Fecha de diagnóstico. Atlántico



Actualización

Enfermedad por coronavirus (COVID-19)

(Datos consolidados a las 20:00 horas del 14.08.2020)



4
Casos importados
Atlántico



25.540
Casos en estudio
Atlántico



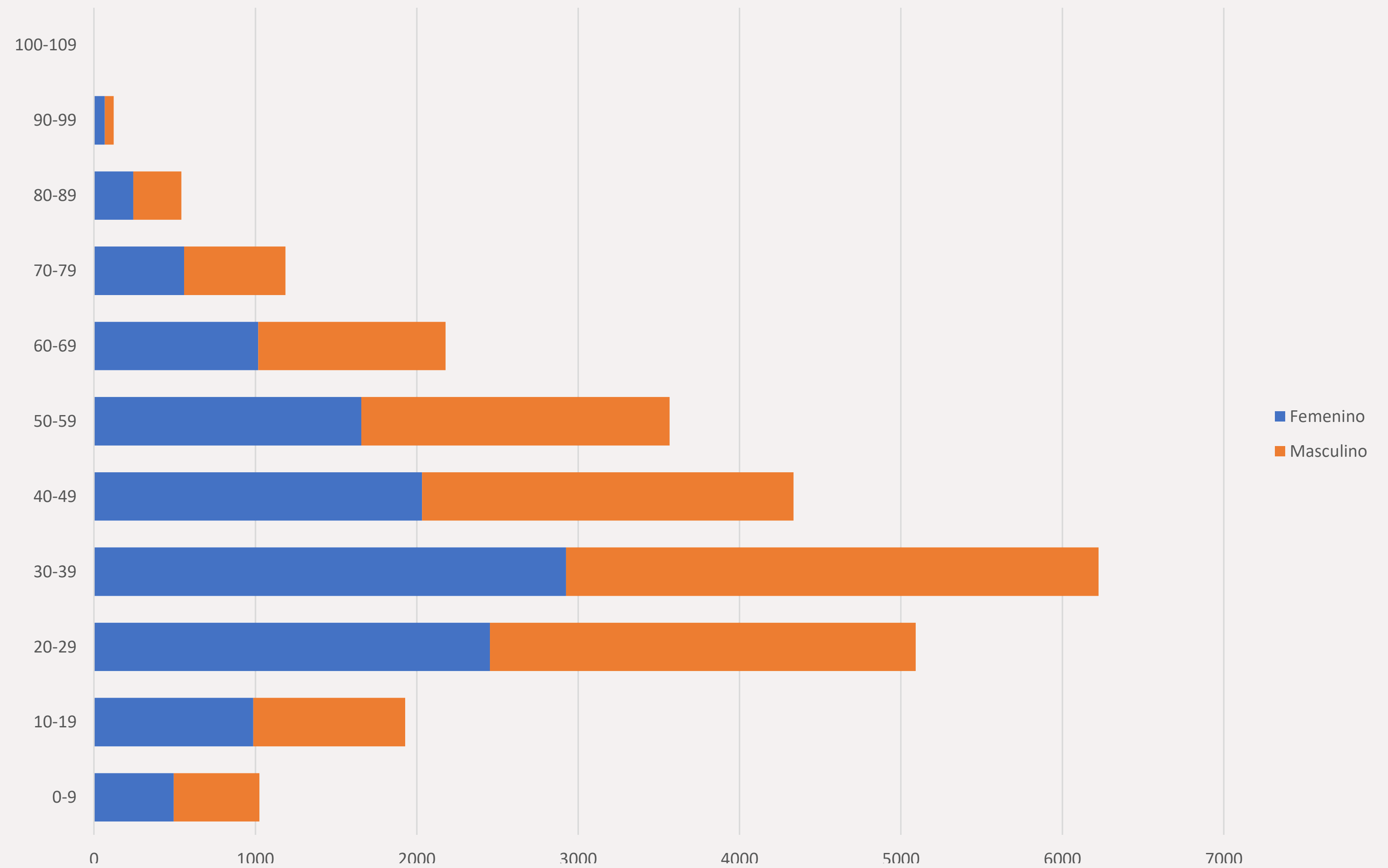
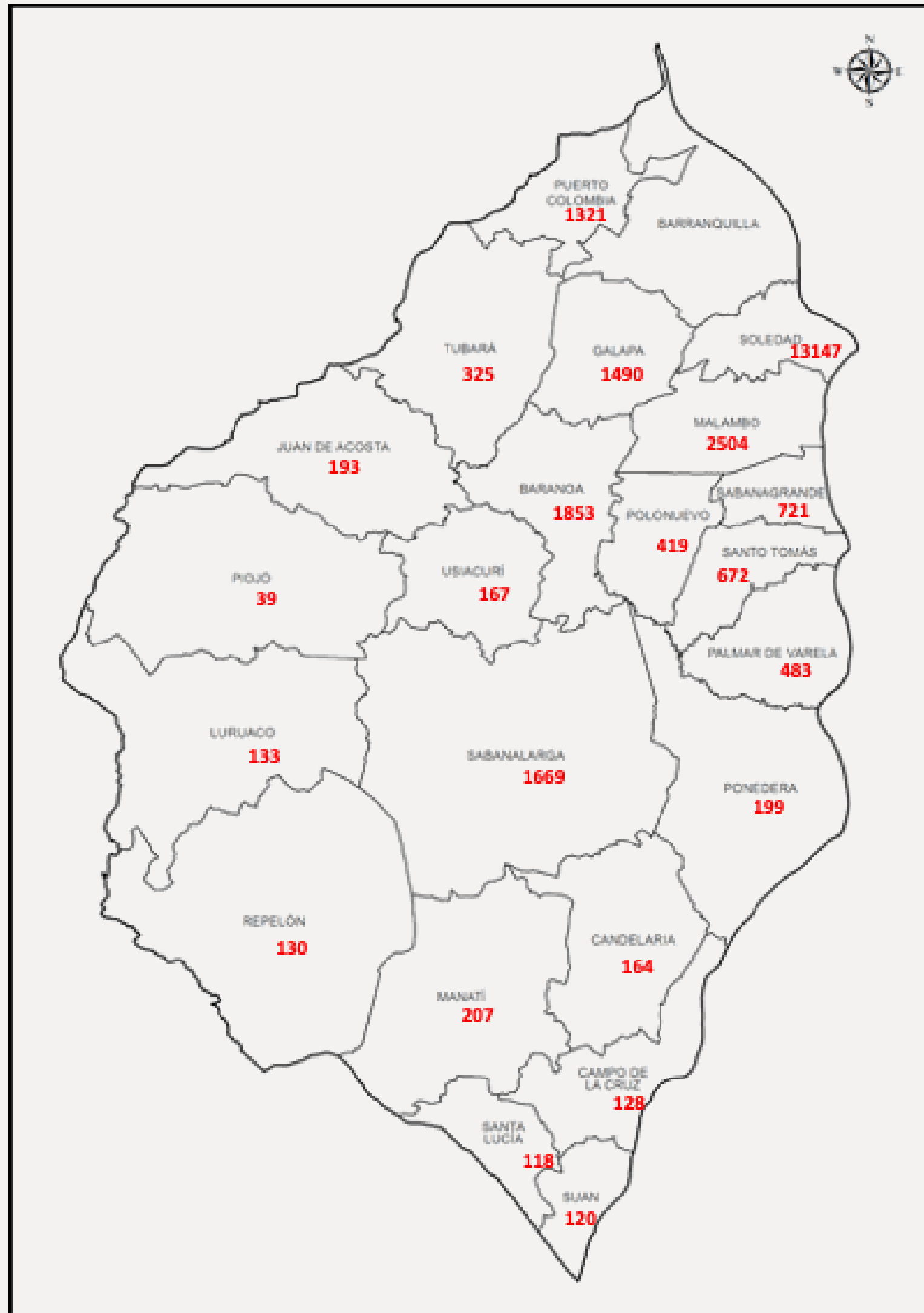
658
Casos relacionados
Atlántico



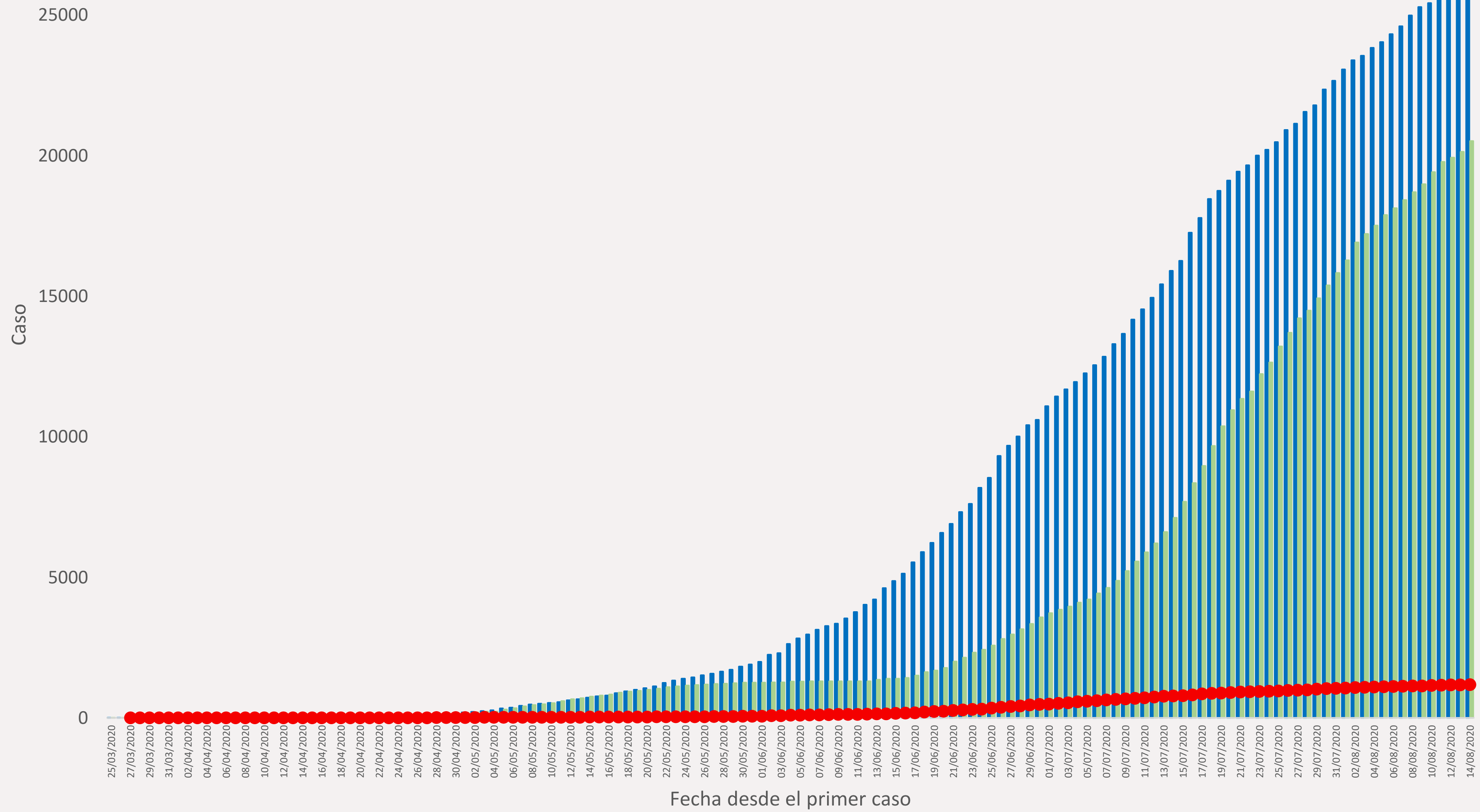
GOBERNACIÓN
DEL ATLÁNTICO

Atlántico
para la
Gente

Casos positivos COVID-19. Sexo y edad. Atlántico

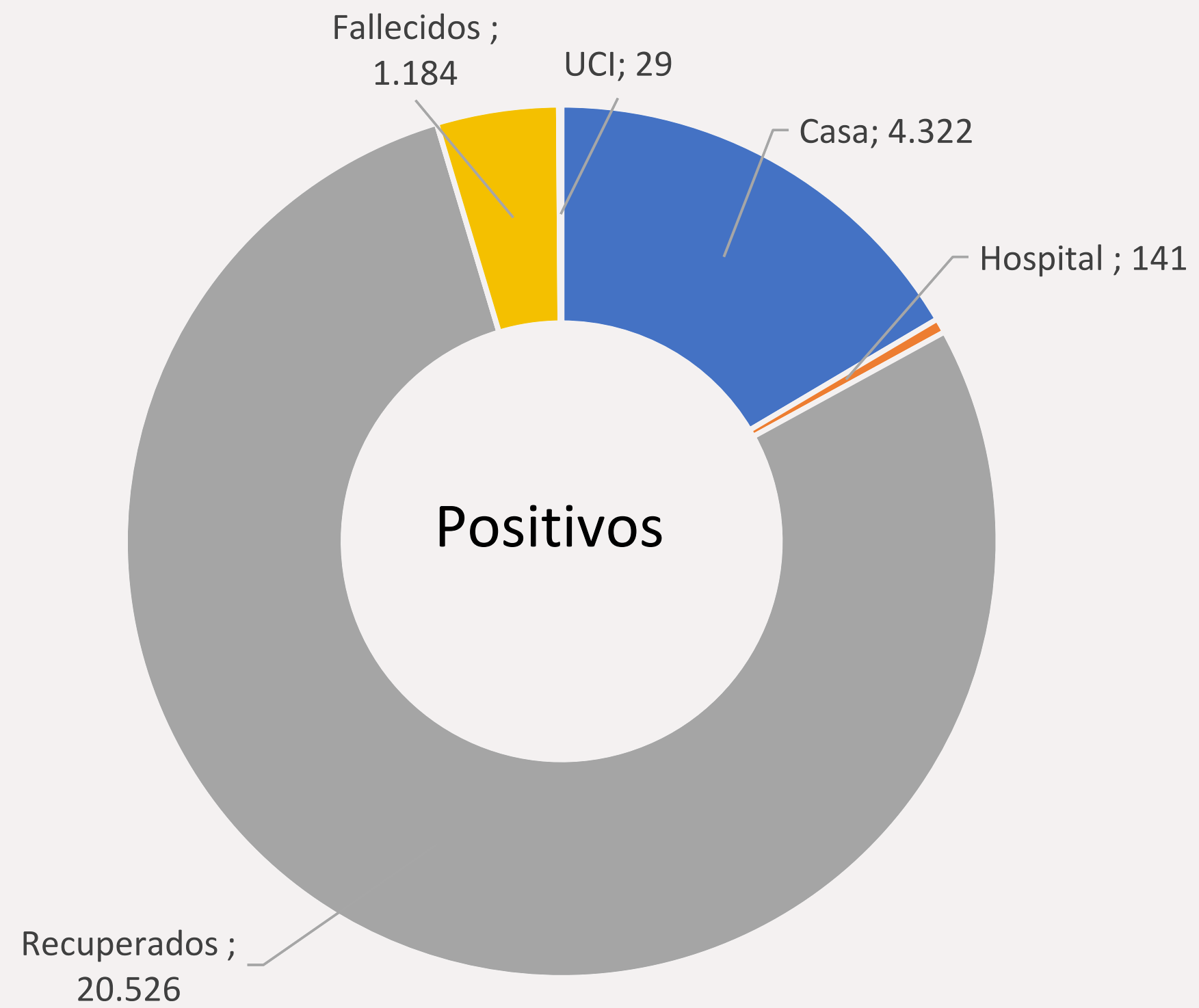


Casos positivos, fallecidos y recuperados COVID-19. Atlántico



■ Positivos acumulados ■ Recuperados acumulados ● Fallecidos acumulados

Casos positivos COVID-19. Tipo de atención. Atlántico



Municipios	Casos positivos					Total positivos
	Casa	Hospitalizado	Hospitalizado UCI	Recuperados	Fallecidos	
Soledad	1570	65	5	10853	654	13147
Malambo	296	19	1	2047	141	2504
Baranoa	409	9	3	1365	67	1853
Sabanalarga	483	11	7	1118	50	1669
Galapa	222	6	2	1184	76	1490
Puerto Colombia	185	4	1	1073	58	1321
Sabanagrande	61	0	0	646	14	721
Santo Tomás	146	0	1	499	26	672
Palmar de Varela	149	6	1	310	17	483
Polonuevo	143	1	0	258	17	419
Tubará	94	4	2	205	20	325
Manatí	119	1	1	83	3	207
Ponedera	55	4	0	132	8	199
Juan de Acosta	82	5	0	101	5	193
Usiacurí	29	1	1	131	5	167
Candelaria	78	2	1	81	2	164
Luruaco	44	1	0	84	4	133
Repelón	71	0	0	54	5	130
Campo de la Cruz	33	1	0	91	3	128
Suan	37	1	1	74	7	120
Santa Lucía	13	0	2	102	1	118
Piojó	3	0	0	35	1	39
Total	4322	141	29	20526	1184	26202

*No incluye Barranquilla

Casos positivos COVID-19. Nuevos confirmados. Atlántico

Municipio	Total confirmados	Total nuevos casos confirmados (185)	Total muertes	Total nuevas muertes (12)
Soledad	13147	71	654	4
Malambo	2504	8	141	0
Baranoa	1853	14	67	2
Sabanalarga	1669	16	50	0
Galapa	1490	17	76	0
Puerto Colombia	1321	6	58	2
Sabanagrande	721	3	14	1
Santo Tomás	672	7	26	1
Palmar de Varela	483	16	17	0
Polonuevo	419	1	17	1
Tubará	325	4	20	0
Manatí	207	3	3	1
Ponedera	199	0	8	0
Juan de Acosta	193	5	5	0
Usiacurí	167	0	5	0
Candelaria	164	8	2	0
Luruaco	133	1	4	0
Repelón	130	0	5	0
Campo de la Cruz	128	1	3	0
Suan	120	3	7	0
Santa Lucía	118	1	1	0
Piojó	39	0	1	0
Total	26202	185	1184	12

*No incluye Barranquilla