

Actualización

Enfermedad por coronavirus (COVID-19)

(Datos consolidados a las 20:00 horas del 04.08.2020)



18.263.542
Casos confirmados
mundo



693.726
Fallecidos
mundo



334.979
Casos confirmados
Colombia



180.258
Casos recuperados
Colombia



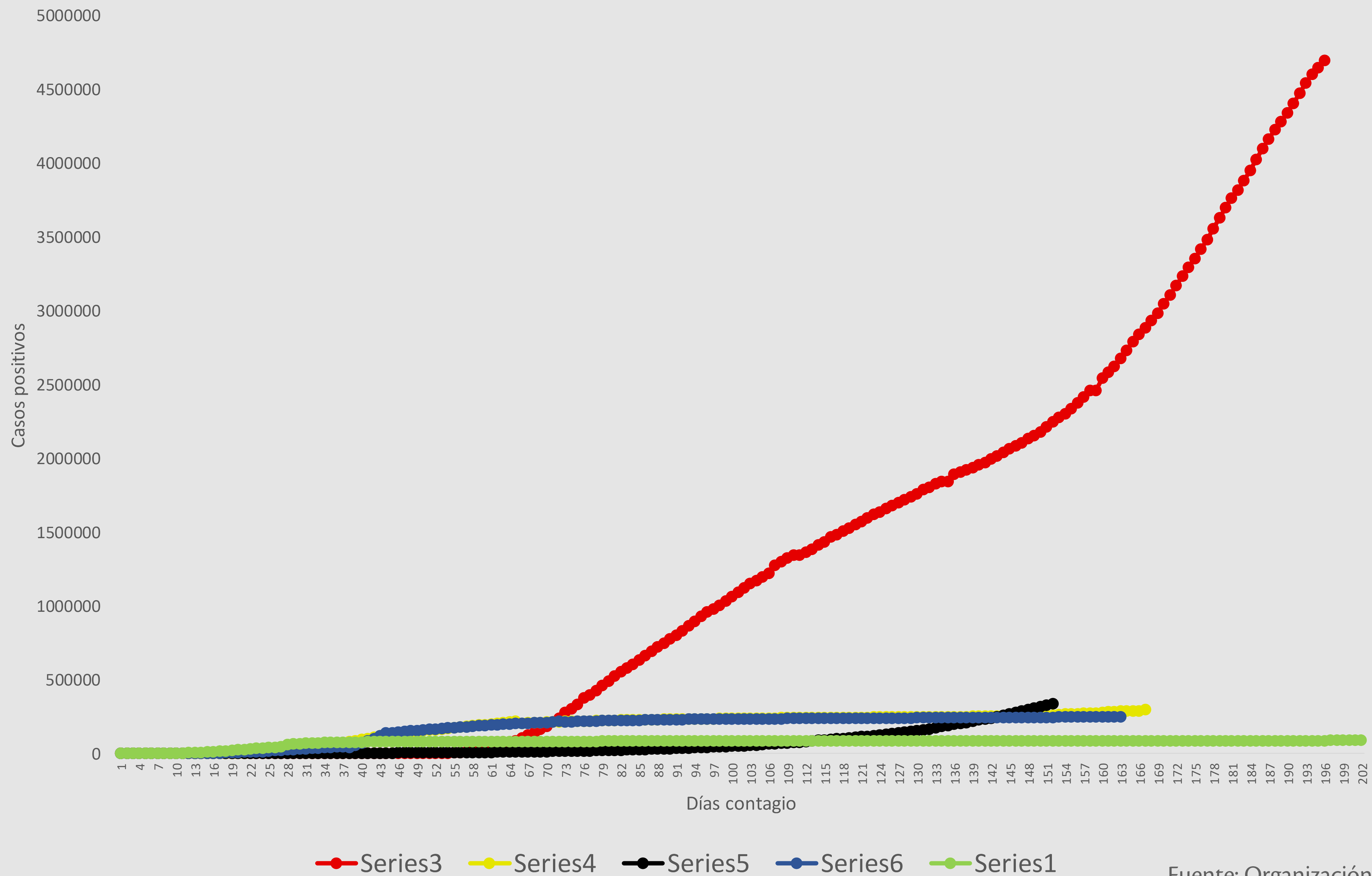
11.315
Fallecidos
Colombia



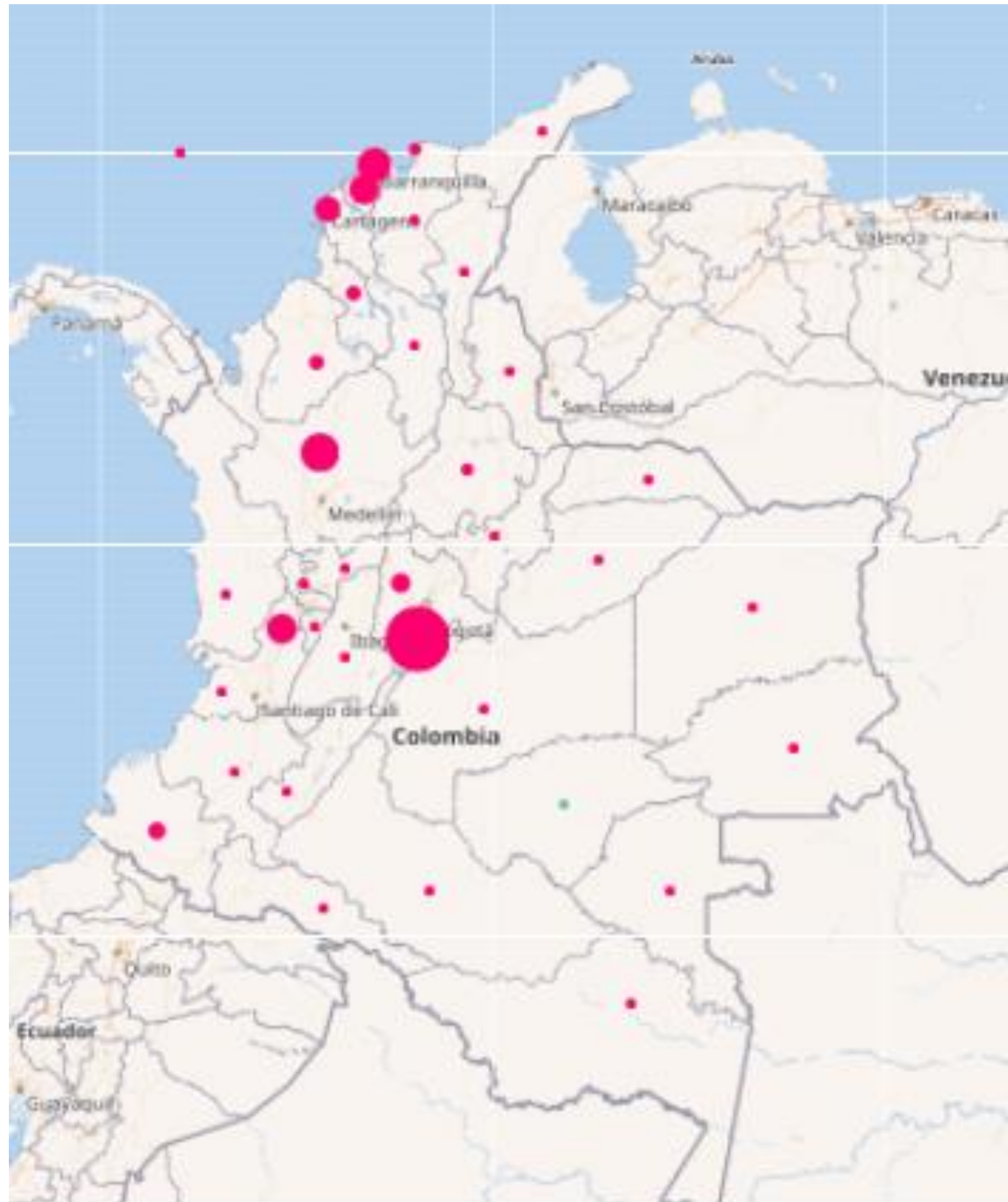
GOBERNACIÓN
DEL ATLÁNTICO

Atlántico
para la
Gente

Casos positivos COVID-19. Datos acumulados por países



Casos positivos COVID-19. Distribución en Colombia



DEPARTAMENTO/DISTRITO	n	%
Bogotá D.C.	113548	33,90
Antioquia	41978	12,53
Barranquilla D.E.	31372	9,37
Valle del Cauca	27592	8,24
Atlántico	23834	7,12
Cartagena D.T. y C.	16429	4,90
Cundinamarca	10231	3,05
Nariño	8596	2,57
Córdoba	7249	2,16
Sucre	6497	1,94
Santa Marta D.T. y C.	4805	1,43
Santander	4752	1,42
Cesar	3735	1,11
Chocó	3098	0,92
Norte de Santander	3087	0,92
Meta	3074	0,92
Tolima	3021	0,90
Bolívar	2877	0,86
Amazonas	2513	0,75
Magdalena	2395	0,71
La Guajira	2382	0,71
Cauca	2181	0,65
Risaralda	2148	0,64
Caquetá	1647	0,49
Boyacá	1239	0,37
Putumayo	1208	0,36
Huila	1164	0,35
Caldas	1061	0,32
Quindío	409	0,12
Casanare	366	0,11
Arauca	248	0,07
Guaviare	115	0,03
Vaupés	61	0,02
Archipiélago de San Andrés	45	0,01
Guainía	14	0,00
Vichada	8	0,00
TOTAL	334979	100,0

Actualización

Enfermedad por coronavirus (COVID-19)

(Datos consolidados a las 20:00 horas del 04.08.2020)



23.834
Casos confirmados
Atlántico



17.514
Casos recuperados
Atlántico



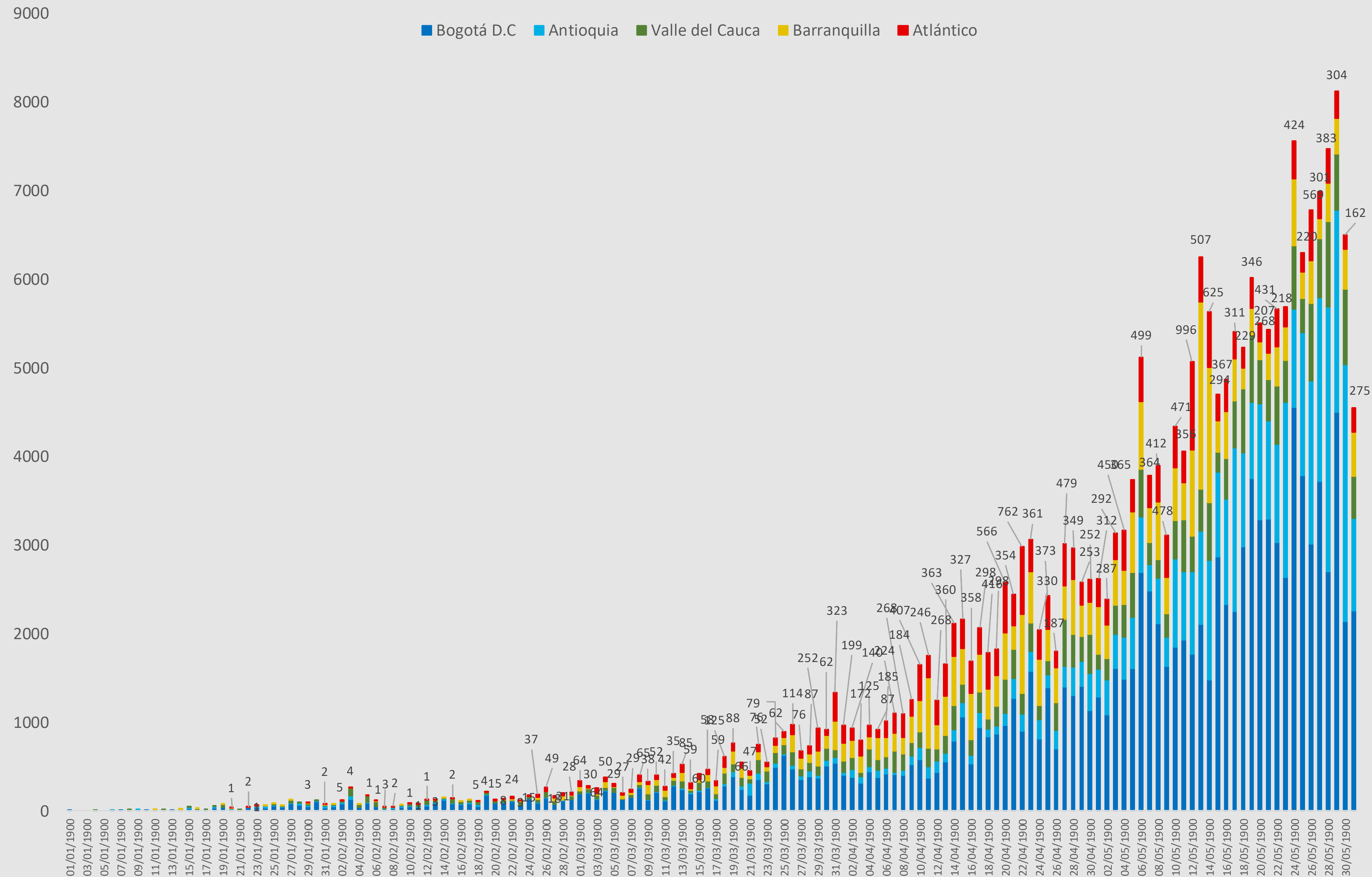
1096
Fallecidos
Atlántico



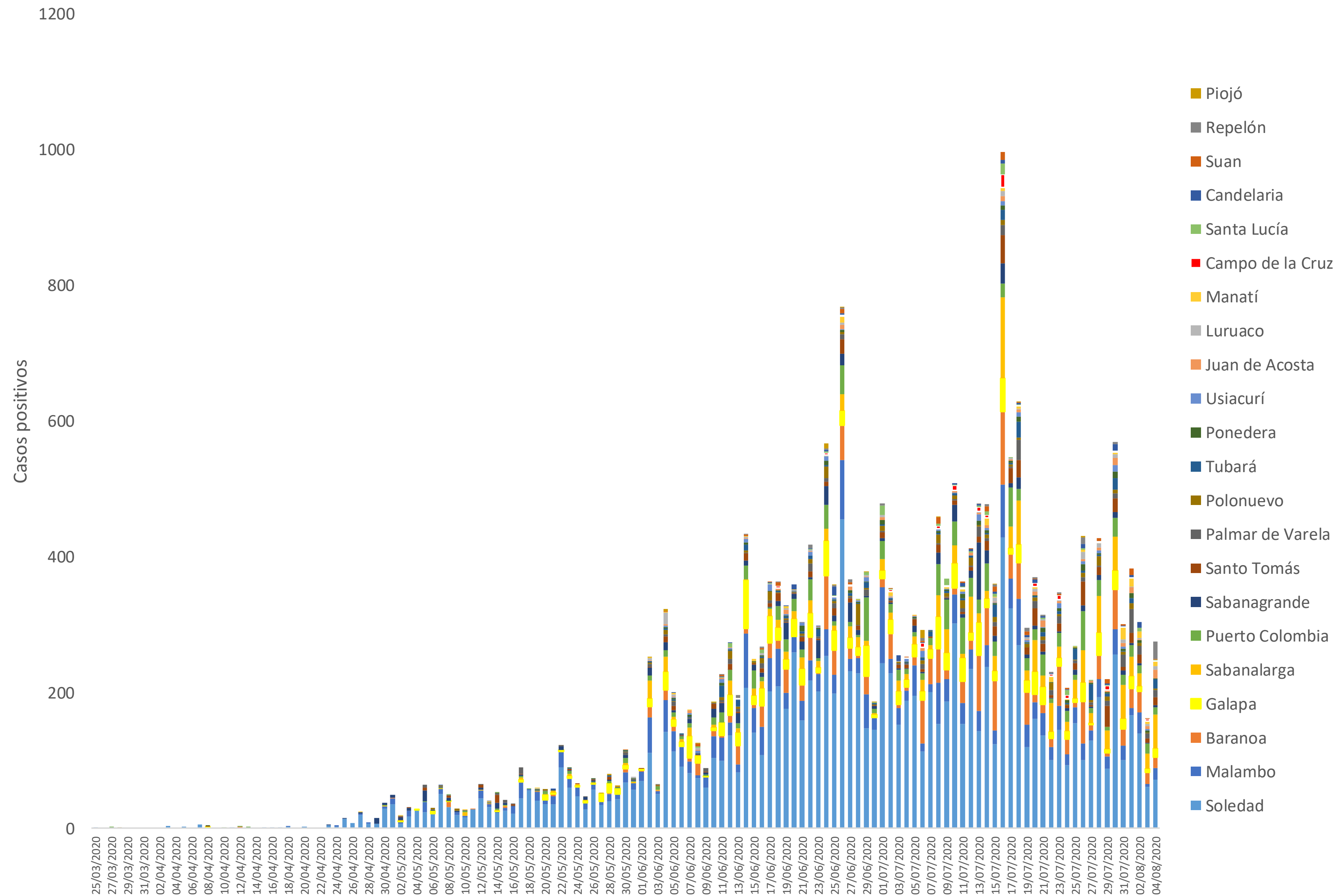
GOBERNACIÓN
DEL ATLÁNTICO

**Atlántico
para la
Gente**

Casos positivos COVID-19. Mayor número de casos. Colombia



Casos positivos COVID-19. Fecha de diagnóstico. Atlántico



Actualización

Enfermedad por coronavirus (COVID-19)

(Datos consolidados a las 20:00 horas del 04.08.2020)



4
Casos importados
Atlántico



23.177
Casos en estudio
Atlántico



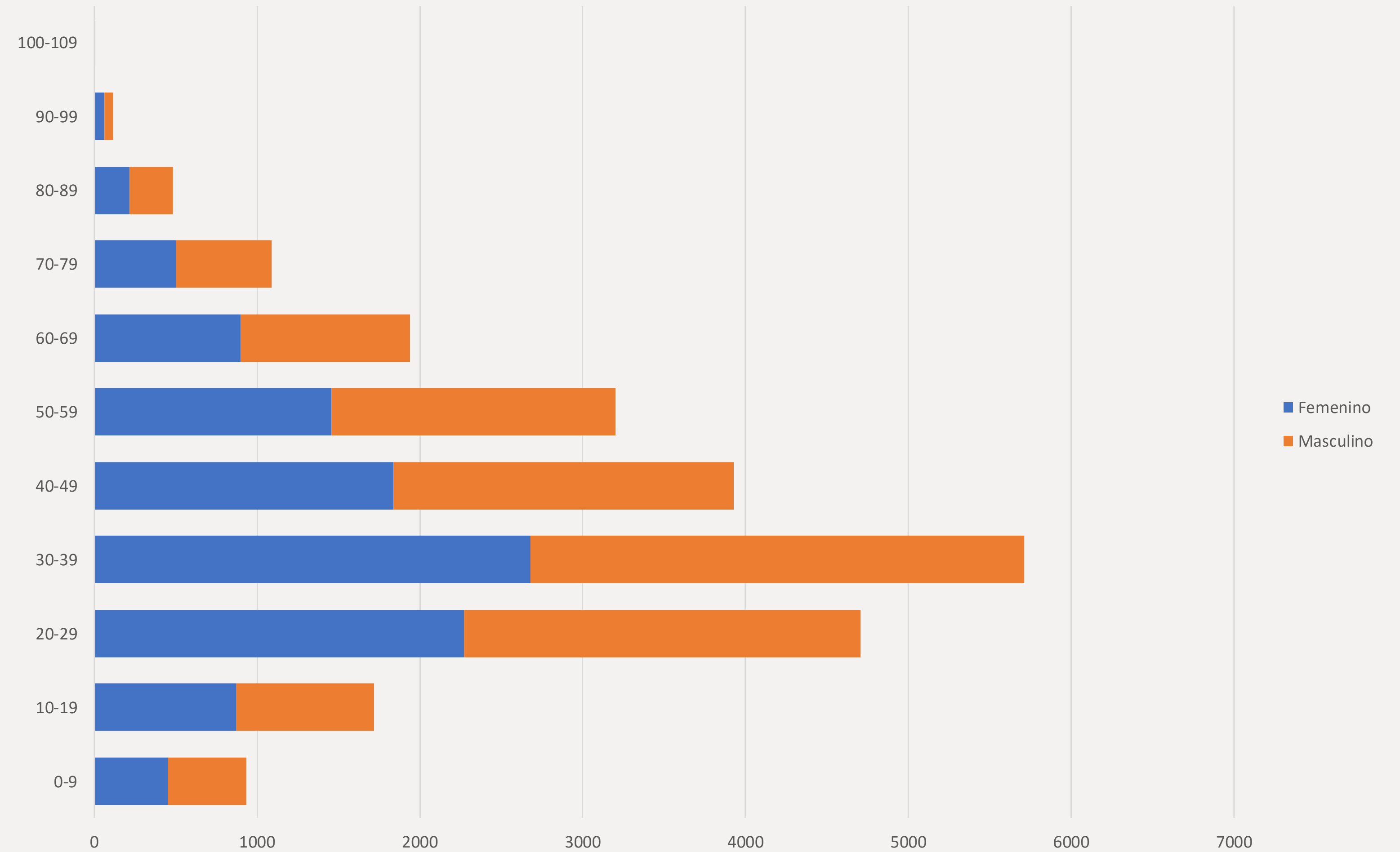
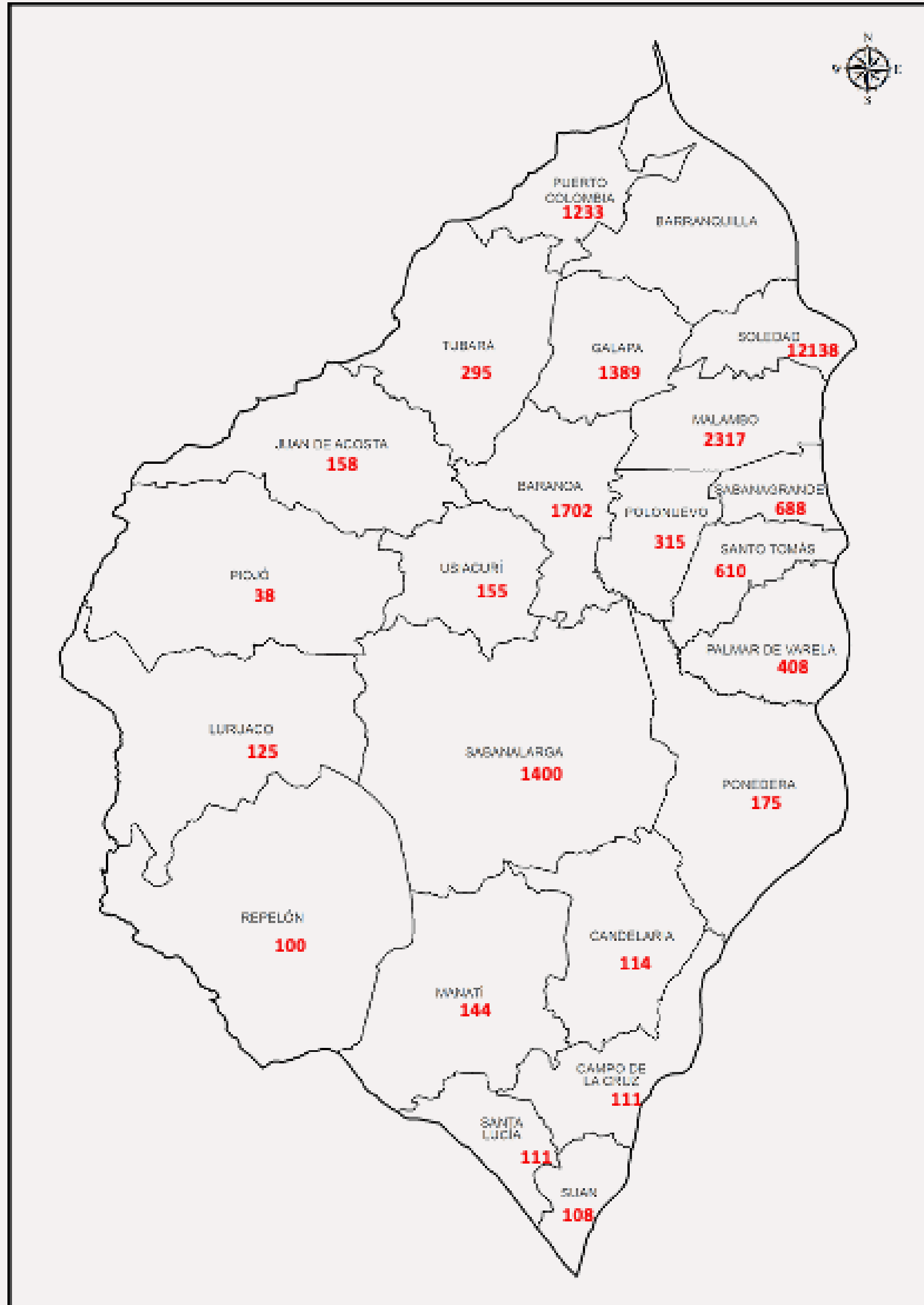
653
Casos relacionados
Atlántico



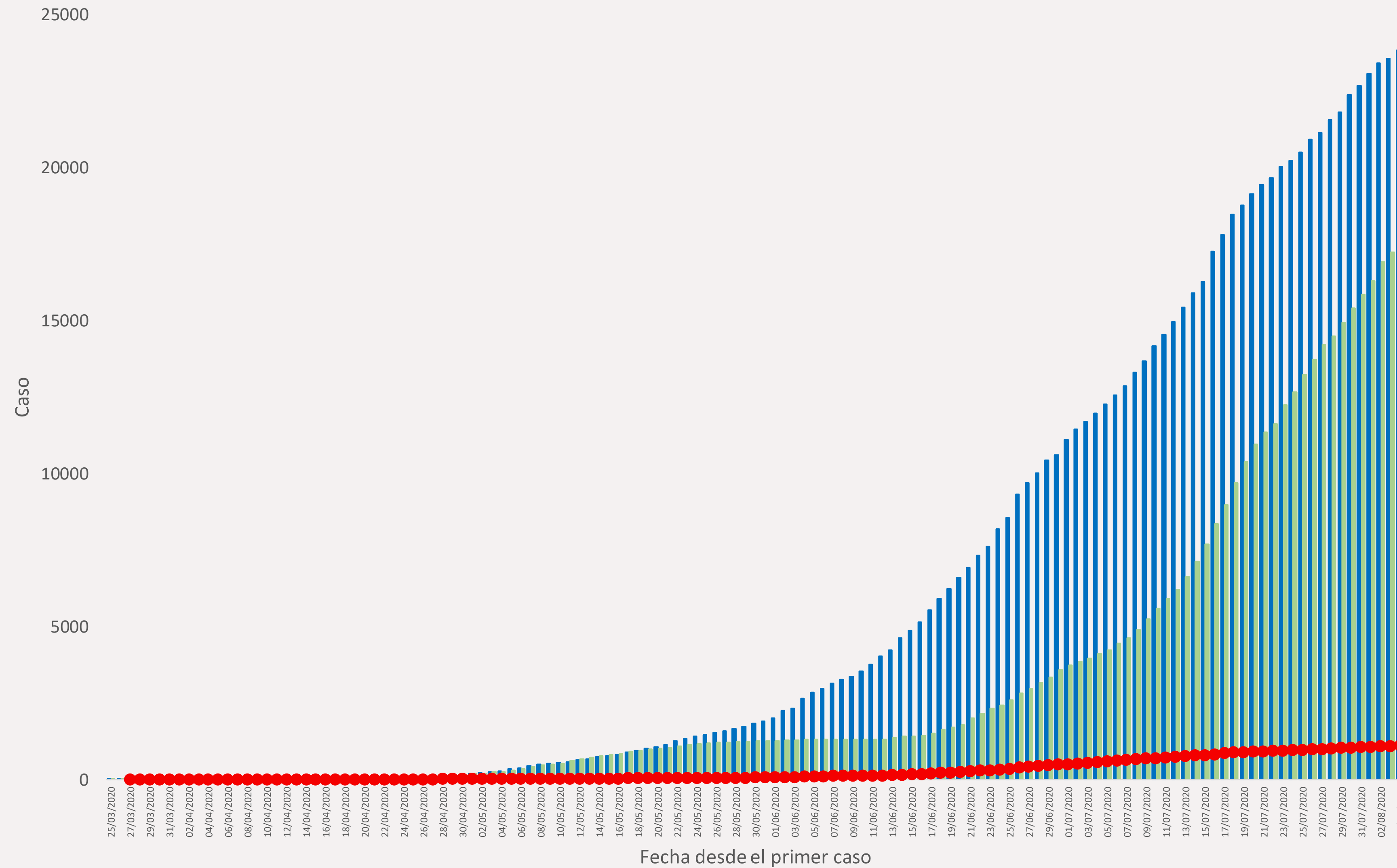
GOBERNACIÓN
DEL ATLÁNTICO

Atlántico
para la
Gente

Casos positivos COVID-19. Sexo y edad. Atlántico

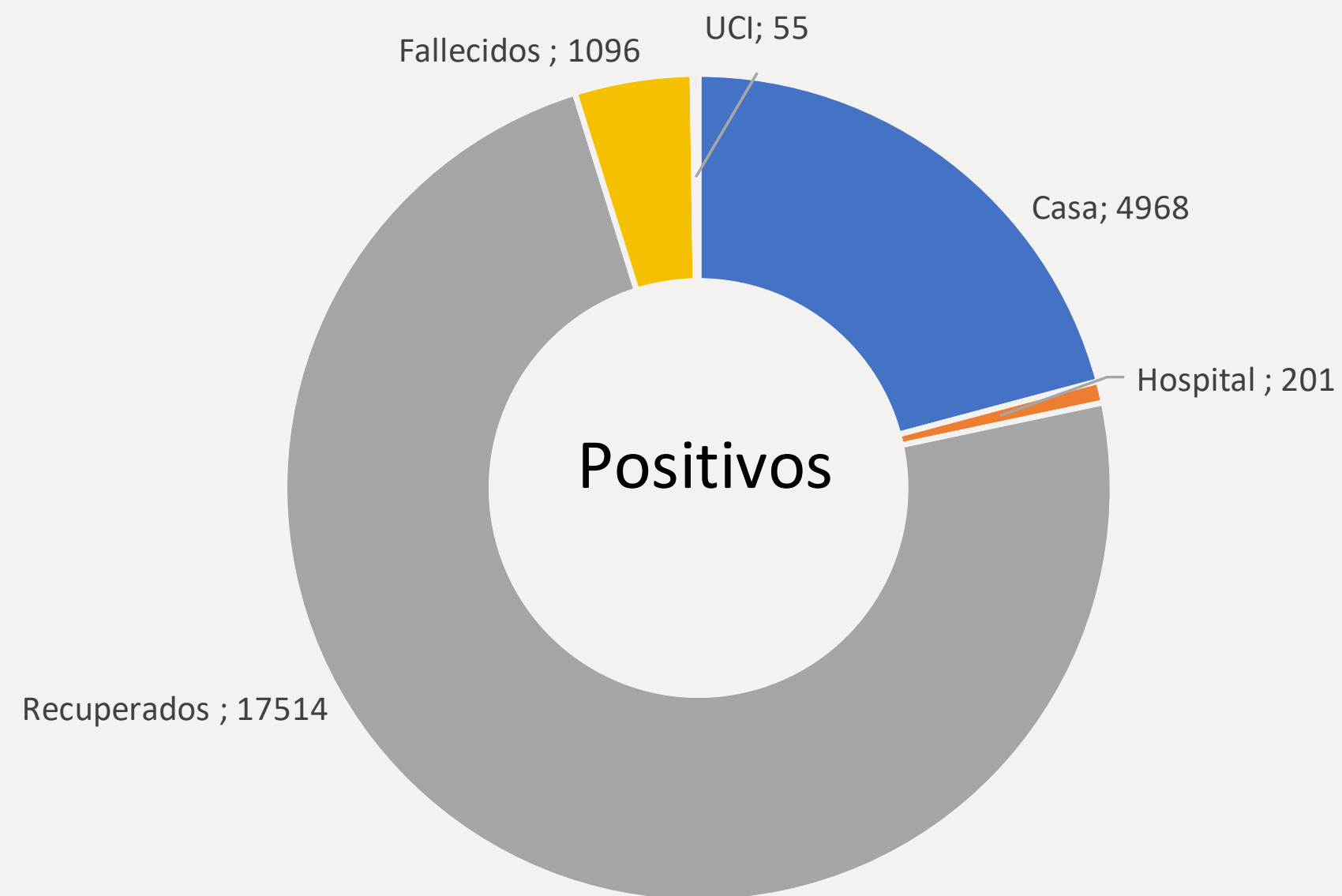


Casos positivos, fallecidos y recuperados COVID-19. Atlántico



■ Positivos acumulados ■ Recuperados acumulados ● Fallecidos acumulados

Casos positivos COVID-19. Tipo de atención. Atlántico



Municipios	Casos positivos					Total positivos
	Casa	Hospitalizado	Hospitalizado en UCI	Recuperados	Fallecidos	
Soledad	1949	114	22	9431	622	12138
Malambo	344	24	2	1810	137	2317
Baranoa	512	10	9	1117	54	1702
Sabanalarga	531	25	3	799	42	1400
Galapa	242	5	4	1068	70	1389
Puerto Colombia	296	3	1	880	53	1233
Sabanagrande	69	1	0	605	13	688
Santo Tomás	209	5	2	372	22	610
Palmar de Varela	140	2	3	248	15	408
Polonuevo	78	2	0	221	14	315
Tubará	94	1	1	183	16	295
Ponedera	57	4	3	103	8	175
Juan de Acosta	74	2	0	79	3	158
Usiacurí	36	0	1	114	4	155
Manatí	74	1	1	67	1	144
Luruaco	54	1	1	65	4	125
Candelaria	49	0	1	62	2	114
Campo de la Cruz	35	0	1	73	2	111
Santa Lucía	24	0	0	86	1	111
Suan	47	1	0	53	7	108
Repelón	52	0	0	43	5	100
Piojó	2	0	0	35	1	38
Total	4968	201	55	17514	1096	23834

*No incluye Barranquilla

Casos positivos COVID-19. Nuevos confirmados. Atlántico

Municipio	Total confirmados	Total nuevos casos confirmados (275)	Total muertes	Total nuevas muertes (6)
Soledad	12138	72	622	1
Malambo	2317	17	137	0
Baranoa	1702	15	54	1
Sabanalarga	1400	50	42	0
Galapa	1389	13	70	1
Puerto Colombia	1233	11	53	1
Sabanagrande	688	3	13	0
Santo Tomás	610	12	22	2
Palmar de Varela	408	11	15	0
Polonuevo	315	2	14	0
Tubará	295	14	16	0
Ponedera	175	1	8	0
Juan de Acosta	158	13	3	0
Usiacurí	155	0	4	0
Manatí	144	7	1	0
Luruaco	125	5	4	0
Candelaria	114	0	2	0
Campo de la Cruz	111	1	2	0
Santa Lucía	111	1	1	0
Suan	108	1	7	0
Repelón	100	26	5	0
Piojó	38	0	1	0
Total	23834	275	1096	6

*No incluye Barranquilla