

# Actualización

## Enfermedad por coronavirus (COVID-19)

(Datos consolidados a las 20:00 horas del 02.09.2020)



**25.776.601**  
Casos confirmados  
mundo



**857.448**  
Fallecidos  
mundo



**633.339**  
Casos confirmados  
Colombia



**479.568**  
Casos recuperados  
Colombia



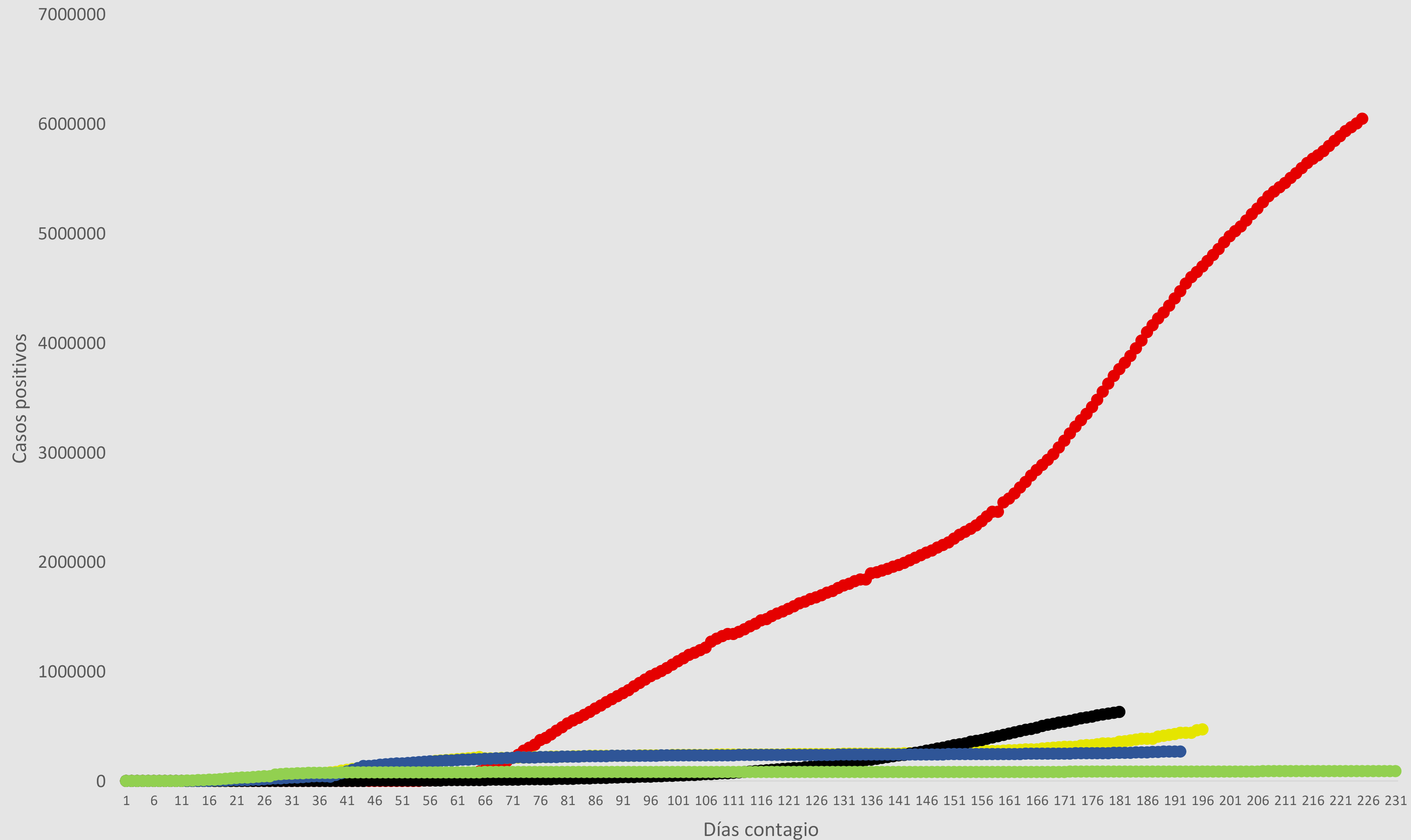
**20.348**  
Fallecidos  
Colombia



GOBERNACIÓN  
DEL ATLÁNTICO

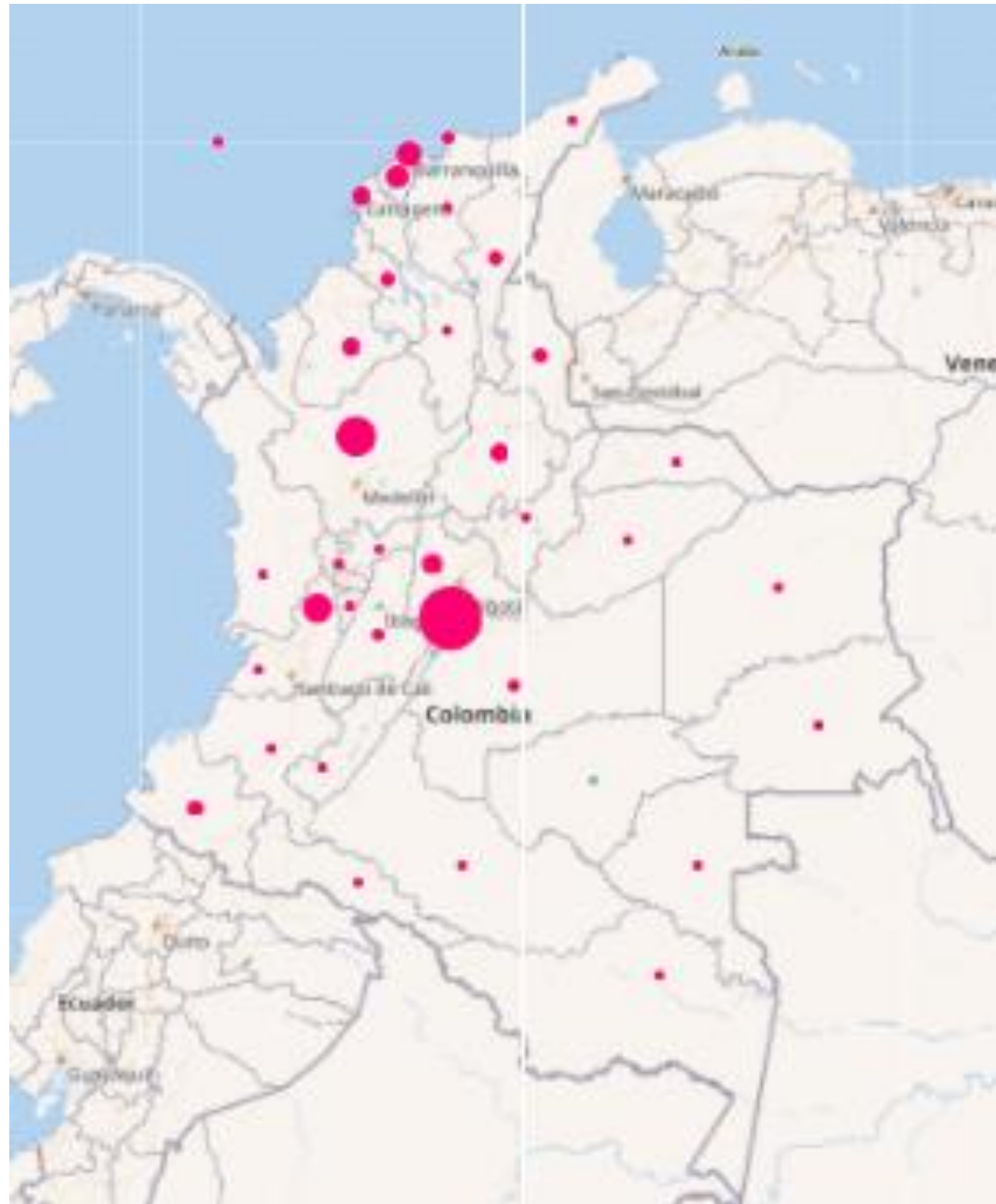
Atlántico  
para la  
Gente

# Casos positivos COVID-19. Datos acumulados por países



—●— EE.UU —●— España —●— Colombia —●— Italia —●— China

# Casos positivos COVID-19. Distribución en Colombia



DEPARTAMENTO/DISTRITO	n	%
Bogotá D.C.	216.654	34,21
Antioquia	83.248	13,14
Valle del Cauca	48.127	7,60
Barranquilla D.E.	36.275	5,73
Atlántico	28.082	4,43
Cundinamarca	24.834	3,92
Cartagena D.T. y C.	20.631	3,26
Córdoba	20.059	3,17
Santander	19.674	3,11
Nariño	14.446	2,28
Norte de Santander	12.168	1,92
Sucre	11.939	1,89
Cesar	11.797	1,86
Meta	9.765	1,54
Santa Marta D.T. y C.	8.651	1,37
Tolima	7.617	1,20
Risaralda	6.635	1,05
Caquetá	6.307	1,00
Cauca	5.649	0,89
Huila	5.521	0,87
La Guajira	5.448	0,86
Bolívar	4.899	0,77
Boyacá	4.049	0,64
Magdalena	3.998	0,63
Chocó	3.750	0,59
Caldas	3.088	0,49
Putumayo	3.039	0,48
Amazonas	2.703	0,43
Quindío	1.405	0,22
Casanare	1.129	0,18
Arauca	985	0,16
Vaupés	362	0,06
Guaviare	297	0,05
Archipiélago de San Andrés	273	0,04
Guainía	164	0,03
Vichada	121	0,02
<b>TOTAL</b>	<b>633.339</b>	<b>100,0</b>

# Actualización

## Enfermedad por coronavirus (COVID-19)

(Datos consolidados a las 20:00 horas del 02.09.2020)



**28.082**  
Casos confirmados  
**Atlántico**



**25.460**  
Casos recuperados  
**Atlántico**



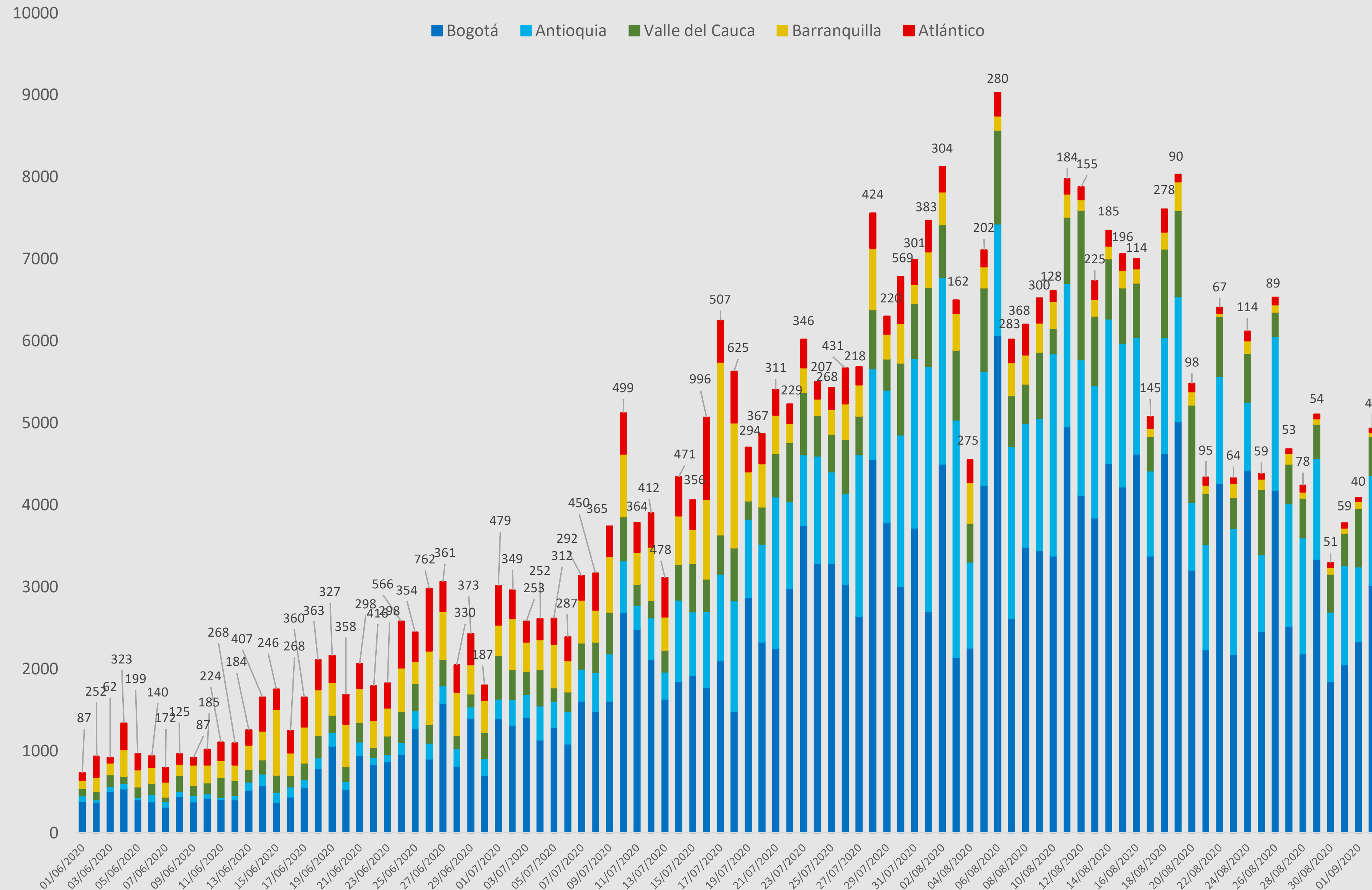
**1.297**  
Fallecidos  
**Atlántico**



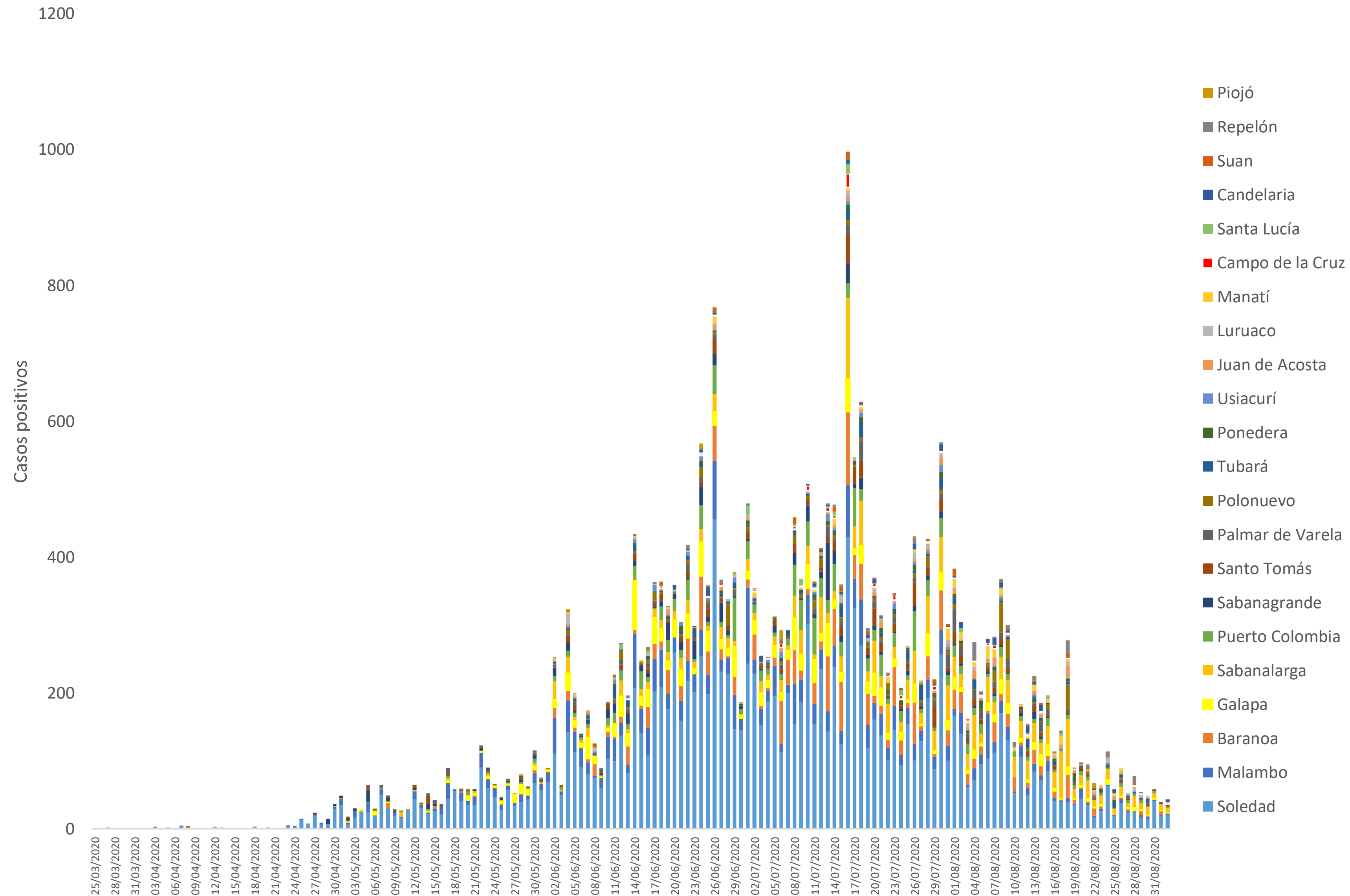
GOBERNACIÓN  
DEL ATLÁNTICO

**Atlántico  
para la  
Gente**

# Casos positivos COVID-19. Mayor número de casos. Colombia



# Casos positivos COVID-19. Fecha de diagnóstico. Atlántico



# Actualización

## Enfermedad por coronavirus (COVID-19)

(Datos consolidados a las 20:00 horas del 02.09.2020)



**0**  
Casos importados  
Atlántico



**27.339**  
Casos en estudio  
Atlántico



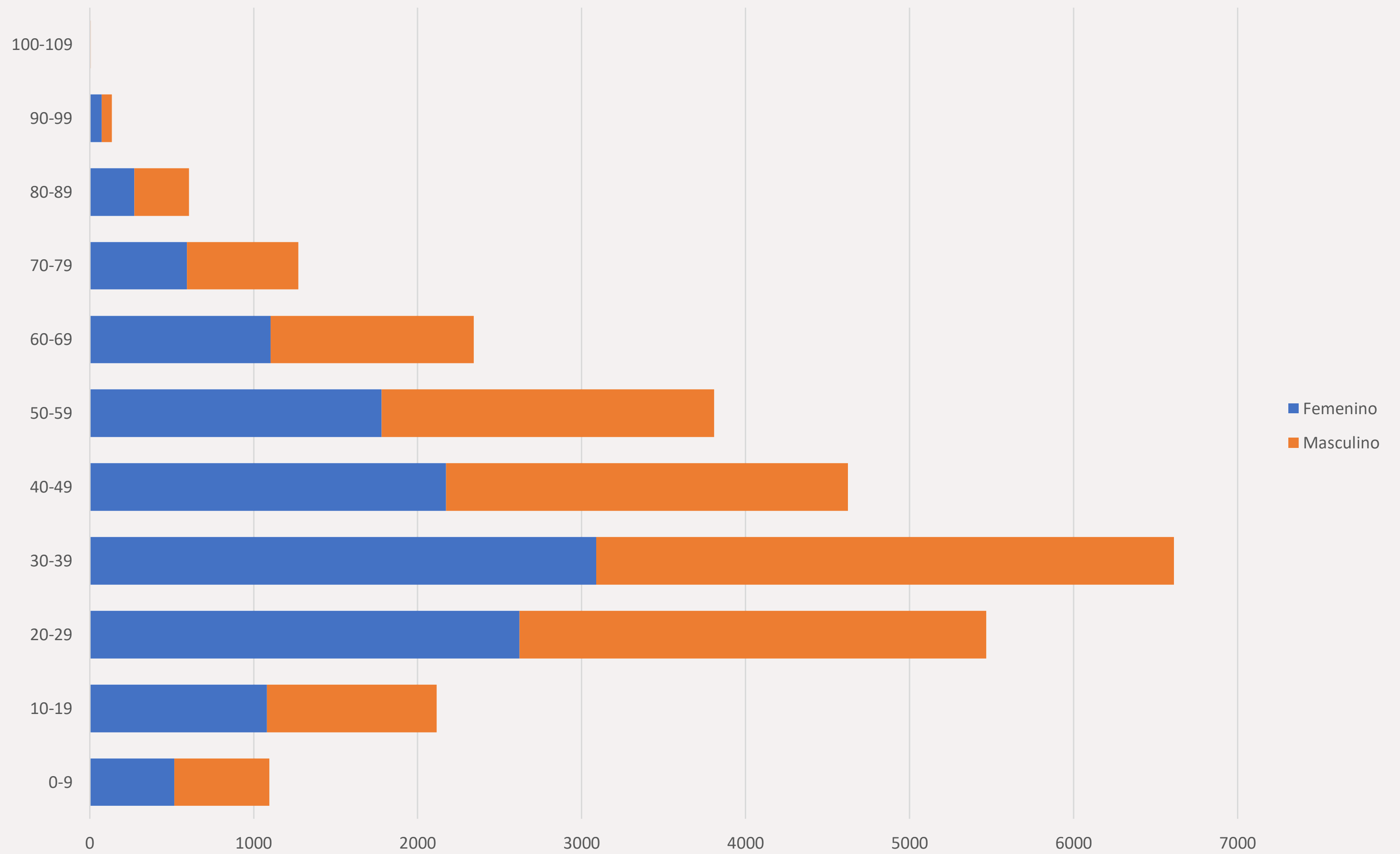
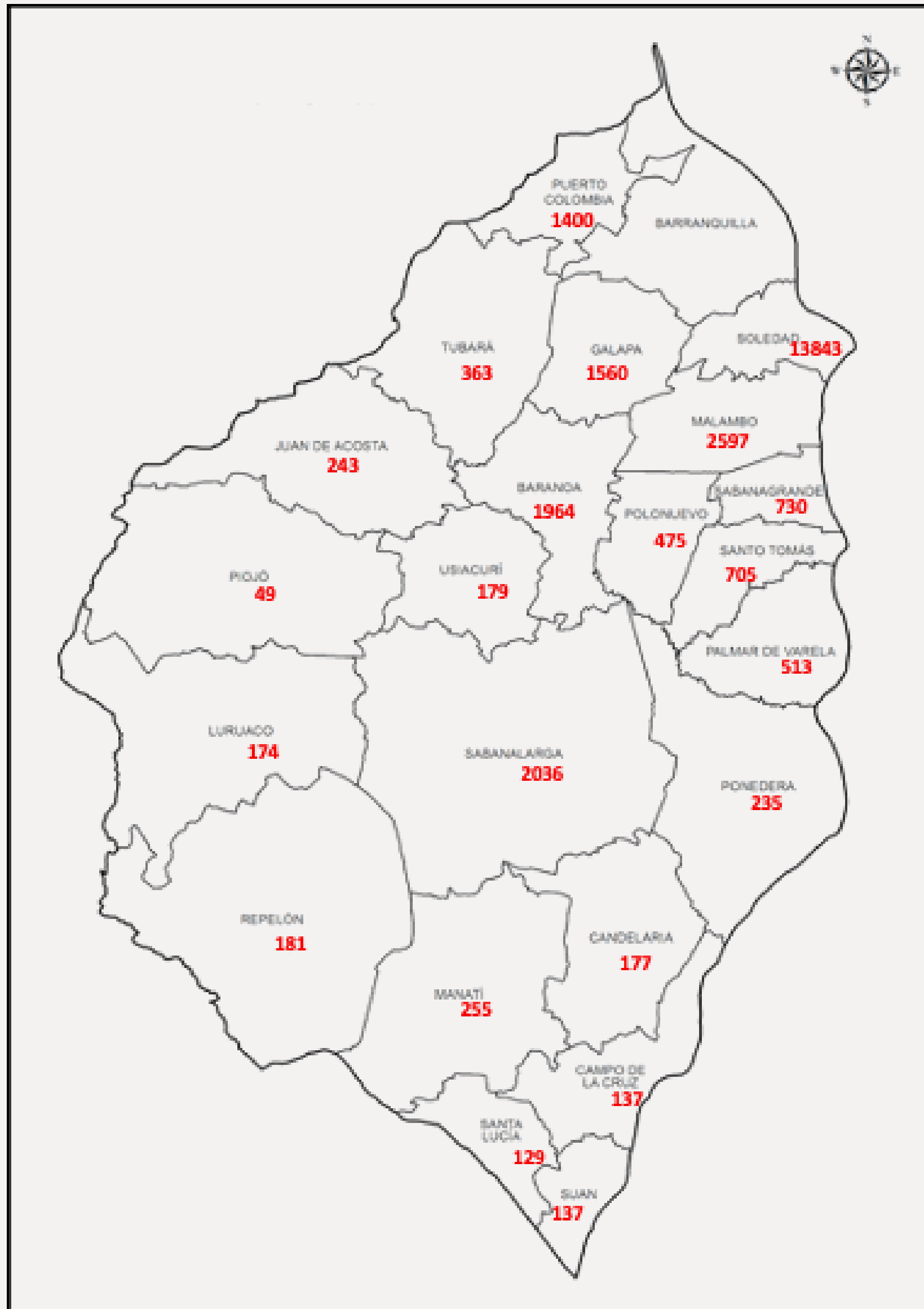
**743**  
Casos relacionados  
Atlántico



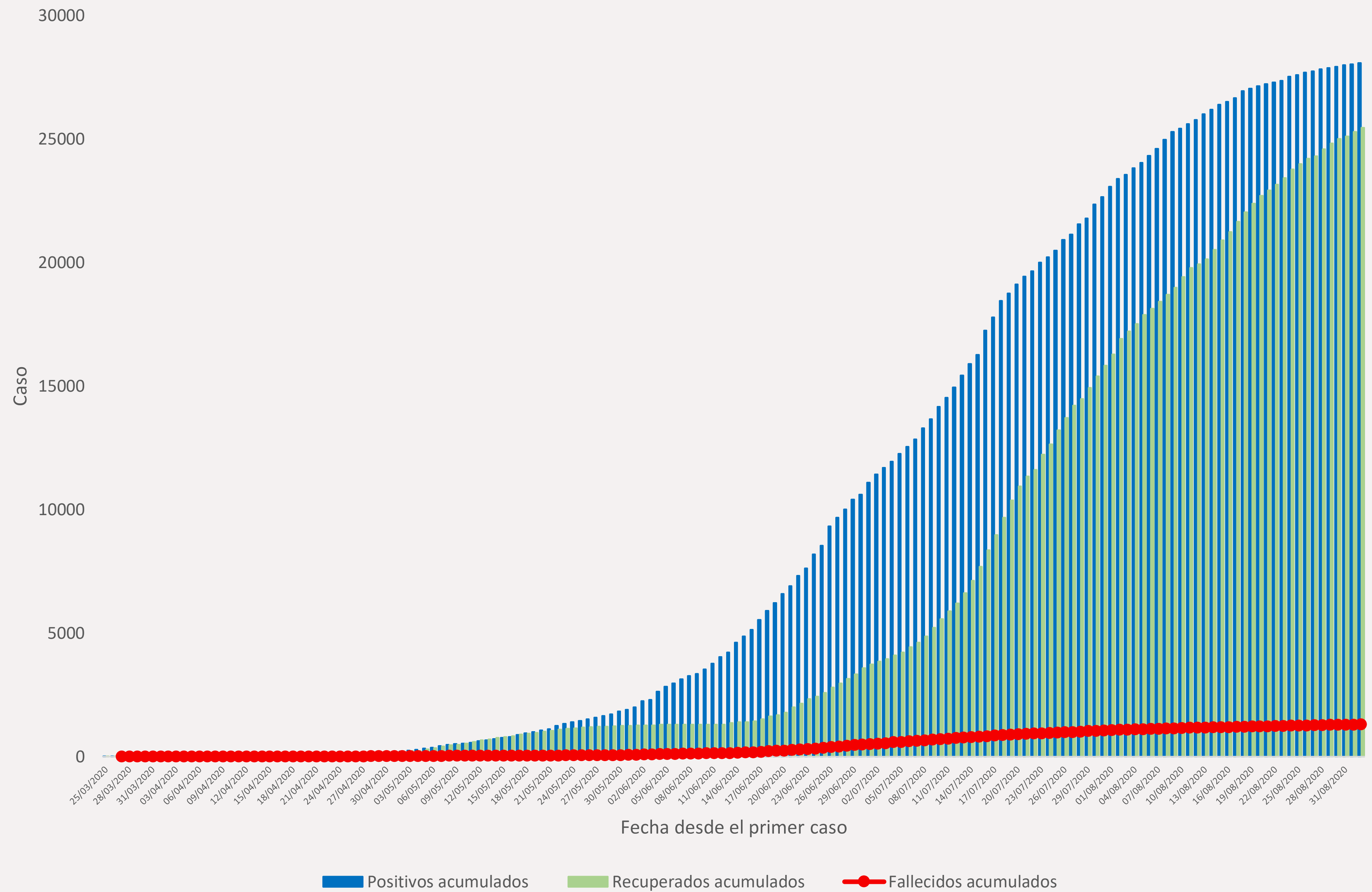
GOBERNACIÓN  
DEL ATLÁNTICO

Atlántico  
para la  
Gente

# Casos positivos COVID-19. Sexo y edad. Atlántico



# Casos positivos, fallecidos y recuperados COVID-19. Atlántico



# Casos positivos COVID-19. Tipo de atención. Atlántico



Municipios	Casos positivos					Total positivos
	Casa	Hospitalizado	Hospitalizado en UCI	Recuperados	Fallecidos	
Soledad	521	28	5	12.588	701	13.843
Malambo	72	1	0	2.376	148	2.597
Sabanalarga	189	5	2	1.780	60	2.036
Baranoa	75	7	0	1.804	78	1.964
Galapa	50	2	0	1.427	81	1.560
Puerto Colombia	54	0	0	1.284	62	1.400
Sabanagrande	16	0	0	699	15	730
Santo Tomás	27	0	0	650	28	705
Palmar de Varela	22	0	0	471	20	513
Polonuevo	15	1	1	439	19	475
Tubará	28	0	1	311	23	363
Manatí	41	1	0	210	3	255
Juan de Acosta	15	0	0	222	6	243
Ponedera	23	1	0	199	12	235
Repelón	29	0	0	145	7	181
Usiacurí	7	0	0	163	9	179
Candelaria	14	0	0	160	3	177
Luruaco	35	0	0	133	6	174
Campo de la Cruz	9	0	0	124	4	137
Suan	16	0	0	114	7	137
Santa Lucía	4	0	0	122	3	129
Piojó	8	0	0	39	2	49
<b>Total</b>	<b>1.270</b>	<b>46</b>	<b>9</b>	<b>25.460</b>	<b>1.297</b>	<b>28.082</b>

\*No incluye Barranquilla

# Casos positivos COVID-19. Nuevos confirmados. Atlántico

Municipio	Total confirmados	Total nuevos casos confirmados (44)	Total muertes	Total nuevas muertes (4)
Soledad	13.843	20	701	1
Malambo	2.597	3	148	0
Sabanalarga	2.036	7	60	0
Baranoa	1.964	0	78	0
Galapa	1.560	1	81	0
Puerto Colombia	1.400	2	62	1
Sabanagrande	730	0	15	0
Santo Tomás	705	2	28	1
Palmar de Varela	513	0	20	0
Polonuevo	475	0	19	0
Tubará	363	0	23	0
Manatí	255	1	3	0
Juan de Acosta	243	0	6	1
Ponedera	235	0	12	0
Repelón	181	2	7	0
Usiacurí	179	0	9	0
Candelaria	177	2	3	0
Luruaco	174	0	6	0
Campo de la Cruz	137	4	4	0
Suan	137	0	7	0
Santa Lucía	129	0	3	0
Piojó	49	0	2	0
Total	28.082	44	1.297	4

\*No incluye Barranquilla