



TABLERO DE INDICADORES

OFICINA DE PLANEACION EDUCATIVA-SECRETARIA DE EDUCACION DEL ATLANTICO

| RETO 2: ATLANTICO MENOS POBREZA | | | | | | |
|--|--|------------------|--|------------------|--------------------|--|
| PROGRAMA | SUBPROGRAMA | TIPO META | META CUATRENIO | META 2014 | Consolidado | ESTADO DE LA META 2014 |
| Programa PANAL Seguridad alimentaria y nutricional en el Atlántico con enfoque diferencial | Todos nutridos y alimentados de manera saludable | MP49 | Garantizar anualmente a 50.000 niños y niñas de básica primaria sus refuerzos alimentarios (VIGILANCIA) | 50.000 | 56457 |  CUMPLIDA |


TABLERO DE INDICADORES

OFICINA DE PLANEACION EDUCATIVA-SECRETARIA DE EDUCACION DEL ATLANTICO

| RETO 2: ATLANTICO MENOS POBREZA | | | | | | |
|---|--|------------------|---|------------------|--------------------|---|
| | | | | | | ESTADO DE LA META 2014 |
| PROGRAMA | SUBPROGRAMA | TIPO META | META CUATRENIO | META 2014 | Consolidado |  |
| Inclusion social y resocialización "red unidos" | Apoyo y superacion de la pobreza extrema | MP50 | Vigilar la prestación del servicio de educación para niños de 0 a 5 años de la Red Unidos en el 100% de los establecimientos educativos donde se atiende a esta población | 100% | 100% | NO INICIADA |


TABLERO DE INDICADORES

OFICINA DE PLANEACION EDUCATIVA-SECRETARIA DE EDUCACION DEL ATLANTICO

| RETO 2: ATLANTICO MENOS POBREZA | | | | | | |
|---|--|------------------|---|------------------|--------------------|--|
| PROGRAMA | SUBPROGRAMA | TIPO META | META CUATRENIO | META 2014 | Consolidado | ESTADO DE LA META 2014 |
| Inclusion social y resocialización "red unidos" | Apoyo y superacion de la pobreza extrema | MP51 | Beneficiar 600 niños, niñas y jóvenes de la población Red Unidos, con transporte o subsidio al transporte escolar | 435 | 91 |  ATRASADA |


TABLERO DE INDICADORES

OFICINA DE PLANEACION EDUCATIVA-SECRETARIA DE EDUCACION DEL ATLANTICO

| RETO 2: ATLANTICO MENOS POBREZA | | | | | | |
|---|--|------------------|---|------------------|--------------------|--|
| PROGRAMA | SUBPROGRAMA | TIPO META | META CUATRENIO | META 2014 | Consolidado | ESTADO DE LA META 2014 |
| Inclusion social y resocialización "red unidos" | Apoyo y superacion de la pobreza extrema | MP52 | Garantizar que el 20% de niños y niñas de la población Red Unidos, sean vinculados y atendidos en igualdad de condiciones en el sistema educativo | 20% | 100% |  CUMPLIDA |

TABLERO DE INDICADORES

OFICINA DE PLANEACION EDUCATIVA-SECRETARIA DE EDUCACION DEL ATLANTICO

| RETO 2: ATLANTICO MENOS POBREZA | | | | | | |
|---|--|------------------|---|------------------|--------------------|---|
| PROGRAMA | SUBPROGRAMA | TIPO META | META CUATRENIO | META 2014 | Consolidado | ESTADO DE LA META 2014 |
| Inclusion social y resocialización "red unidos" | Apoyo y superacion de la pobreza extrema | MP53 | Atender a 1400 adultos iletrados de la población Red Unidos con programas de alfabetización | 400 | |  NO INICIADA |


TABLERO DE INDICADORES

OFICINA DE PLANEACION EDUCATIVA-SECRETARIA DE EDUCACION DEL ATLANTICO

| RETO 2: ATLANTICO MENOS POBREZA | | | | | | |
|--|--|-----------|---|-----------|-------------|------------------------|
| PROGRAMA | SUBPROGRAMA | TIPO META | META CUATRENIO | META 2014 | Consolidado | ESTADO DE LA META 2014 |
| Restablecimiento integral social a las víctimas del conflicto armado | atención, asistencia, atención y reparación integral a las víctimas del conflicto armado interno | MP54 | Vincular al sistema educativo al 100% de niños, niñas y jóvenes víctimas del conflicto y en procesos de reintegración, verificados y remitidos por el Departamento para la Prosperidad Social y la ACR (Agencia Colombiana para la Reintegración) | 100% | 100% | CUMPLIDA |


TABLERO DE INDICADORES

OFICINA DE PLANEACION EDUCATIVA-SECRETARIA DE EDUCACION DEL ATLANTICO

| RETO 2: ATLANTICO MENOS POBREZA | | | | | | |
|--|--|------------------|--|------------------|--------------------|---|
| | | | | | | ESTADO DE LA META 2014 |
| PROGRAMA | SUBPROGRAMA | TIPO META | META CUATRENIO | META 2014 | Consolidado |  |
| Restablecimiento integral social a las víctimas del conflicto armado | Prevención, asistencia, atención y reparación integral a las víctimas del conflicto armado interno | MP55 | Formar el 70% de docentes de los EE focalizados para la atención de víctimas del conflicto y en proceso de reintegración - total de docentes 484 | 61% | 14% | ATRASADA |


TABLERO DE INDICADORES

OFICINA DE PLANEACION EDUCATIVA-SECRETARIA DE EDUCACION DEL ATLANTICO

| RETO 2: ATLANTICO MENOS POBREZA | | | | | | |
|--|--|------------------|--|------------------|--------------------|--|
| | | | | | | |
| PROGRAMA | SUBPROGRAMA | TIPO META | META CUATRENIO | META 2014 | Consolidado | ESTADO DE LA META 2014 |
| Restablecimiento integral social a las víctimas del conflicto armado | Prevención, asistencia, atención y reparación integral a las víctimas del conflicto armado interno | MP56 | Beneficiar 600 niñas y jóvenes víctimas de conflicto con transporte o con subsidio al transporte escolar | 600 | 128 |  ATRASADA |

TABLERO DE INDICADORES

OFICINA DE PLANEACION EDUCATIVA-SECRETARIA DE EDUCACION DEL ATLANTICO

| RETO 2: ATLANTICO MENOS POBREZA | | | | | | |
|--|--|------------------|--|------------------|--------------------|--|
| PROGRAMA | SUBPROGRAMA | TIPO META | META CUATRENIO | META 2014 | Consolidado | ESTADO DE LA META 2014 |
| Restablecimiento integral social a las víctimas del conflicto armado | Prevención, asistencia, atención y reparación integral a las víctimas del conflicto armado interno | MIP57 | Implementar 5 modelos flexibles y didácticas para población en situación de vulnerabilidad | 5 | 6 |  CUMPLIDA |