


**TABLERO DE INDICADORES**





**OFICINA DE PLANEACION EDUCATIVA-SECRETARIA DE EDUCACION DEL ATLANTICO**

<b>RETO 1: ATLANTICO MAS EQUITATIVO</b>							
<b>PROGRAMA</b>	<b>SUBPROGRAMA</b>	<b>TIPO META</b>	<b>META CUATRENIO</b>	<b>INDICADOR</b>	<b>META 2014</b>	<b>Consolidado</b>	 <b>ESTADO DE LA META 2014</b>
<b>ATLÁNTICO MÁS EDUCADO</b>		<b>MR1</b>	Alcanzar una cobertura bruta en el ciclo de la educación preescolar del 95% (L.B.2011: 85,5%)	Cobertura bruta en el ciclo de educación preescolar- .	95,00%	101,20%	<b>CUMPLIDA</b>
		<b>MR2</b>	Mantener la cobertura bruta en el ciclo de la educación básica primaria en un 100%. (L.B.2011: 107,4%)	Cobertura bruta en el ciclo de educación básica primaria. (nivel)	100,00%	116,10%	<b>CUMPLIDA</b>

**TABLERO DE INDICADORES**

**OFICINA DE PLANEACION EDUCATIVA-SECRETARIA DE EDUCACION DEL ATLANTICO**


**RETO 1: ATLANTICO MAS EQUITATIVO**

RETO 1: ATLANTICO MAS EQUITATIVO							
PROGRAMA	SUBPROGRAMA	TIPO META	META CUATRENIO	INDICADOR	META 2014	Consolidado	ESTADO DE LA META 2014
ATLÁNTICO MÁS EDUCADO		MR3	Alcanzar una cobertura bruta en el ciclo de la educación básica secundaria del 100%. (L.B.2011: 96,5%)	Cobertura bruta en el ciclo de educación básica secundaria	100,00%	108,70%	    <b>CUMPLIDA</b>
		MR4	Alcanzar una cobertura bruta en el ciclo de la educación media del 85%. (L.B.2011: 76%)	Cobertura bruta en el ciclo de educación media. (nivel)	85%	83,90%	<b>GESTION NORMAL</b>

**TABLERO DE INDICADORES**

**OFICINA DE PLANEACION EDUCATIVA-SECRETARIA DE EDUCACION DEL ATLANTICO**

**RETO 1: ATLANTICO MAS EQUITATIVO**

RETO 1: ATLANTICO MAS EQUITATIVO							
PROGRAMA	SUBPROGRAMA	TIPO META	META CUATRENIO	INDICADOR	META 2014	Consolidado	ESTADO DE LA META 2014
ATLÁNTICO MÁS EDUCADO		MR5	Alcanzar una cobertura neta en el ciclo de la educación preescolar del 57%. (L.B.2011: 51,2%)	Cobertura neta en el ciclo de educación preescolar (nivel- transicion )	55,00%	50,90%	 ESTADO DE LA META 2014
		MR6	Alcanzar una cobertura neta en el ciclo de la educación primaria del 95%. (L.B.2011: 93,1%)	Cobertura neta en el ciclo de educación básica primaria. (nivel)	94,30%	87,00%	<b>GESTION NORMAL</b>

**TABLERO DE INDICADORES**


**OFICINA DE PLANEACION EDUCATIVA-SECRETARIA DE EDUCACION DEL ATLANTICO**

**RETO 1: ATLANTICO MAS EQUITATIVO**

RETO 1: ATLANTICO MAS EQUITATIVO							
PROGRAMA	SUBPROGRAMA	TIPO META	META CUATRENIO	INDICADOR	META 2014	Consolidado	ESTADO DE LA META 2014
ATLÁNTICO MÁS EDUCADO		MR7	Mantener una cobertura neta en el ciclo de la educación secundaria del 98%. (L.B.2011: 98%)	Cobertura neta en el ciclo de educación básica secundaria.(nivel)	98%	80,30%	
		MR8	Alcanzar una cobertura neta en el ciclo de la educación media del 87%. (L.B.2011: 84,8%)	Cobertura neta en el ciclo de educación media. (nivel)	86,20%	45,60%	

**TABLERO DE INDICADORES**


**OFICINA DE PLANEACION EDUCATIVA-SECRETARIA DE EDUCACION DEL ATLANTICO**

<b>RETO 1: ATLANTICO MAS EQUITATIVO</b>							
<b>PROGRAMA</b>	<b>SUBPROGRAMA</b>	<b>TIPO META</b>	<b>META CUATRENIO</b>	<b>INDICADOR</b>	<b>META 2014</b>	<b>Consolidado</b>	 <b>ESTADO DE LA META 2014</b>
<b>ATLÁNTICO MÁS EDUCADO</b>		<b>MR9</b>	Disminuir los índices de desercion en el ciclo de preescolar en un punto (L:B: 2011 4.3)	Deserción escolar en preescolar	3,70%	4,50%	<b>ATRASADA</b>
		<b>MR10</b>	Disminuir los índices de deserción escolar en el ciclo de primaria en 1 punto (L.B 2011: 3,4)	Deserción escolar primaria	2,20%	3,40%	<b>ATRASADA</b>

**TABLERO DE INDICADORES**

**OFICINA DE PLANEACION EDUCATIVA-SECRETARIA DE EDUCACION DEL ATLANTICO**


**RETO 1: ATLANTICO MAS EQUITATIVO**

RETO 1: ATLANTICO MAS EQUITATIVO							
PROGRAMA	SUBPROGRAMA	TIPO META	META CUATRENIO	INDICADOR	META 2014	Consolidado	ESTADO DE LA META 2014
ATLÁNTICO MÁS EDUCADO		MR11	Disminuir los índices de deserción escolar en el ciclo de secundaria-media en 1 punto (L.B 2011: 3,2 )	Deserción escolar secundaria-media	2,70%	2,90%	 ESTADO DE LA META 2014
		MR12	Reducir los índices de analfabetismo de 8,3% a 6,3% .L.B 8.3	Tasa de analfabetismo	6,80%	7,00%	<b>ATRASADA</b>

**TABLERO DE INDICADORES**


**OFICINA DE PLANEACION EDUCATIVA-SECRETARIA DE EDUCACION DEL ATLANTICO**

**RETO 1: ATLANTICO MAS EQUITATIVO**

RETO 1: ATLANTICO MAS EQUITATIVO							
PROGRAMA	SUBPROGRAMA	TIPO META	META CUATRENIO	INDICADOR	META 2014	Consolidado	ESTADO DE LA META 2014
ATLÁNTICO MÁS EDUCADO	Atención integral a la primera infancia con enfoque diferencial	MP1	Garantizar la prestación del servicio de educación para niños de 0 a 5 años en el 100% de los establecimientos donde se atiende a esta población (inspección, vigilancia y apoyo a la formación docente).	% de establecimientos garantizando la prestación del servicio a niños de 0-5 años inspección, vigilancia y formación docente)	100%	100%	 <b>CUMPLIDA</b>

TABLERO DE INDICADORES


OFICINA DE PLANEACION EDUCATIVA-SECRETARIA DE EDUCACION DEL ATLANTICO

RETO 1: ATLANTICO MAS EQUITATIVO							
PROGRAMA	SUBPROGRAMA	TIPO META	META CUATRENIO	INDICADOR	META 2014	Consolidado	ESTADO DE LA META 2014
ATLÁNTICO MÁS EDUCADO	Acceso y permanencia	MP2	Mantener en la educación básica una relación de 40 alumnos por maestro ( zona urbana )	Relación de alumnos por maestro en la educación básica	40	26	 GESTION NORMAL



**TABLERO DE INDICADORES**


**OFICINA DE PLANEACION EDUCATIVA-SECRETARIA DE EDUCACION DEL ATLANTICO**

<b>RETO 1: ATLANTICO MAS EQUITATIVO</b>							
<b>PROGRAMA</b>	<b>SUBPROGRAMA</b>	<b>TIPO META</b>	<b>META CUATRENIO</b>	<b>INDICADOR</b>	<b>META 2014</b>	<b>Consolidado</b>	 <b>ESTADO DE LA META 2014</b>
<b>ATLÁNTICO MÁS EDUCADO</b>	<b>Acceso y permanencia</b>	MP2	Mantener en la educación básica una relación de 40 alumnos por maestro ( zona urbana )	Relación de alumnos por maestro en la educación básica	40	26	<b>GESTION NORMAL</b>

**TABLERO DE INDICADORES**


**OFICINA DE PLANEACION EDUCATIVA-SECRETARIA DE EDUCACION DEL ATLANTICO**

**RETO 1: ATLANTICO MAS EQUITATIVO**

RETO 1: ATLANTICO MAS EQUITATIVO							
PROGRAMA	SUBPROGRAMA	TIPO META	META CUATRENIO	INDICADOR	META 2014	Consolidado	ESTADO DE LA META 2014
ATLÁNTICO MÁS EDUCADO	Acceso y permanencia	MP3	Beneficiar 1800 niños, niñas y jóvenes con transporte o subsidio al transporte escolar	No. de niños, niñas y jóvenes beneficiados con transporte o subsidio al transporte escolar	1233	0	 <b>NO INICIADA</b>

TABLERO DE INDICADORES


OFICINA DE PLANEACION EDUCATIVA-SECRETARIA DE EDUCACION DEL ATLANTICO

RETO 1: ATLANTICO MAS EQUITATIVO						
PROGRAMA	SUBPROGRAMA	TIPO META	META CUATRENIO	INDICADOR	META 2014	Consolidado
ATLÁNTICO MÁS EDUCADO	Acceso y permanencia	MP4	Monitorear en el 25% de los E.E los programas de reforzamientos académicos	% de EE con monitoreo de programas de reforzamientos académicos (19 establecimientos a partir de 2013)	0	 ESTADO DE LA META 2014
<b>CUMPLIDA</b>						

**TABLERO DE INDICADORES**

**OFICINA DE PLANEACION EDUCATIVA-SECRETARIA DE EDUCACION DEL ATLANTICO**





**RETO 1: ATLANTICO MAS EQUITATIVO**

RETO 1: ATLANTICO MAS EQUITATIVO							
PROGRAMA	SUBPROGRAMA	TIPO META	META CUATRENIO	INDICADOR	META 2014	Consolidado	ESTADO DE LA META 2014
ATLÁNTICO MÁS EDUCADO	Educación para tod@s con igualdad de oportunidades e inclusión social	MP5	Lograr que el 50% de los EE de los municipios focalizados desarrollen proyectos etnoeducativos y la cátedra de afrocolombianidad (universo 34 EE-50%_17)	% de EE focalizados con proyectos etnoeducativos desarrollados			 <b>CUMPLIDA</b>

**TABLERO DE INDICADORES**

**OFICINA DE PLANEACION EDUCATIVA-SECRETARIA DE EDUCACION DEL ATLANTICO**


**RETO 1: ATLANTICO MAS EQUITATIVO**

RETO 1: ATLANTICO MAS EQUITATIVO							
PROGRAMA	SUBPROGRAMA	TIPO META	META CUATRENIO	INDICADOR	META 2014	Consolidado	ESTADO DE LA META 2014
ATLÁNTICO MÁS EDUCADO	Educación para tod@s con igualdad de oportunidades e inclusión social	MP6	Formar 920 docentes (de área, grado y apoyo) en procesos de transformación institucional con enfoque de inclusión	No. de docentes formados.	305	469	    <b>CUMPLIDA</b>

**TABLERO DE INDICADORES**

**OFICINA DE PLANEACION EDUCATIVA-SECRETARIA DE EDUCACION DEL ATLANTICO**


**RETO 1: ATLANTICO MAS EQUITATIVO**

RETO 1: ATLANTICO MAS EQUITATIVO							
PROGRAMA	SUBPROGRAMA	TIPO META	META CUATRENIO	INDICADOR	META 2014	Consolidado	ESTADO DE LA META 2014
ATLÁNTICO MÁS EDUCADO	<b>Educación para tod@s con igualdad de oportunidades e inclusión social</b>	MP7	Garantizar la atención especializada de 6.400 niños, niñas y jóvenes de la población con discapacidad, entre niños regulares, víctimas del conflicto y en proceso de reintegración y los pertenecientes a la población Red Unidos	No de niños, niñas y jóvenes de la población con discapacidad, entre niños regulares, víctimas de conflicto y en proceso de reintegración y los pertenecientes a la población de red unidos, con atención especializada.	1600	3900	 <b>CUMPLIDA</b>

**TABLERO DE INDICADORES**

**OFICINA DE PLANEACION EDUCATIVA-SECRETARIA DE EDUCACION DEL ATLANTICO**


**RETO 1: ATLANTICO MAS EQUITATIVO**

RETO 1: ATLANTICO MAS EQUITATIVO							
PROGRAMA	SUBPROGRAMA	TIPO META	META CUATRENIO	INDICADOR	META 2014	Consolidado	ESTADO DE LA META 2014
ATLÁNTICO MÁS EDUCADO	Educación para tod@s con igualdad de oportunidades e inclusión social	MP8	Vincular a 200 nuevos niños, niñas y jóvenes con discapacidad al sistema educativo - LB 2011-1469	No. De niños, niñas y jóvenes con discapacidad atendidos en el sistema educativo	7	23	 ESTADO DE LA META 2014 <b>CUMPLIDA</b>

**TABLERO DE INDICADORES**

**OFICINA DE PLANEACION EDUCATIVA-SECRETARIA DE EDUCACION DEL ATLANTICO**

**RETO 1: ATLANTICO MAS EQUITATIVO**


RETO 1: ATLANTICO MAS EQUITATIVO							
PROGRAMA	SUBPROGRAMA	TIPO META	META CUATRENIO	INDICADOR	META 2014	Consolidado	ESTADO DE LA META 2014
ATLÁNTICO MÁS EDUCADO	Educación para tod@s con igualdad de oportunidades e inclusión social	MP9	Dotar 25 EE focalizados con canastas educativas especializadas para población con discapacidad- Universo25 EE	No. de EE dotados con canastas educativas especializadas para población con discapacidad	25	7	 ESTADO DE LA META 2014
							<b>GESTION NORMAL</b>



**TABLERO DE INDICADORES**

**OFICINA DE PLANEACION EDUCATIVA-SECRETARIA DE EDUCACION DEL ATLANTICO**


**RETO 1: ATLANTICO MAS EQUITATIVO**

RETO 1: ATLANTICO MAS EQUITATIVO							
PROGRAMA	SUBPROGRAMA	TIPO META	META CUATRENIO	INDICADOR	META 2014	Consolidado	ESTADO DE LA META 2014
ATLÁNTICO MÁS EDUCADO	<b>Educación para tod@s con igualdad de oportunidades e inclusión social</b>	MP10	Entregar 6400 kits escolares a niños, niñas y jóvenes con discapacidad atendidos en el sistema escolar	No. de kits entregados a niños, niñas y jóvenes con discapacidad atendidos en el sistema escolar	4108	679	 <b>ATRASADA</b>

**TABLERO DE INDICADORES**

**OFICINA DE PLANEACION EDUCATIVA-SECRETARIA DE EDUCACION DEL ATLANTICO**


**RETO 1: ATLANTICO MAS EQUITATIVO**

RETO 1: ATLANTICO MAS EQUITATIVO							
PROGRAMA	SUBPROGRAMA	TIPO META	META CUATRENIO	INDICADOR	META 2014	Consolidado	ESTADO DE LA META 2014
ATLÁNTICO MÁS EDUCADO	<b>Educación para tod@s con igualdad de oportunidades e inclusión social</b>	MP11	Atender a 5600 adultos iletrados con programas de alfabetización y la garantía de la continuidad de los ciclos iniciados	No. de adultos iletrados atendidos con programas de alfabetización	1725	7749	 <b>CUMPLIDA</b>

**TABLERO DE INDICADORES**


**OFICINA DE PLANEACION EDUCATIVA-SECRETARIA DE EDUCACION DEL ATLANTICO**

**RETO 1: ATLANTICO MAS EQUITATIVO**

RETO 1: ATLANTICO MAS EQUITATIVO							
PROGRAMA	SUBPROGRAMA	TIPO META	META CUATRENIO	INDICADOR	META 2014	Consolidado	ESTADO DE LA META 2014
ATLÁNTICO MÁS EDUCADO	Subsidios de matrícula con criterios de desempeño, igualdad de oportunidades e inclusión social	MP12	Subsidiar a 1000 jóvenes bachilleres en su ingreso a la educación superior	No. de jóvenes bachilleres con subsidio en su ingreso a la educación superior	726	69	 <b>ATRASADA</b>

**TABLERO DE INDICADORES**


**OFICINA DE PLANEACION EDUCATIVA-SECRETARIA DE EDUCACION DEL ATLANTICO**

<b>RETO 1: ATLANTICO MAS EQUITATIVO</b>							
<b>PROGRAMA</b>	<b>SUBPROGRAMA</b>	<b>TIPO META</b>	<b>META CUATRENIO</b>	<b>INDICADOR</b>	<b>META 2014</b>	<b>Consolidado</b>	
							<b>ESTADO DE LA META 2014</b>
<b>ATLÁNTICO MÁS EDUCADO</b>	<b>Modernización y relocalización de la infraestructura educativa</b>	MP13	Gestionar la construcción de 2 centros especializados de apoyo a la media técnica	No. de centros especializados de apoyo a la media técnica gestionados en su construcción	2	3	<b>CUMPLIDA</b>
		MP14	Ampliar y/o mejorar el 20% de los EE garantizando la accesibilidad a la población con discapacidad	% de EE ampliados y/o mejorados con garantía de accesibilidad a la población con discapacidad	2%	2%	<b>CUMPLIDA</b>

**TABLERO DE INDICADORES**


**OFICINA DE PLANEACION EDUCATIVA-SECRETARIA DE EDUCACION DEL ATLANTICO**

**RETO 1: ATLANTICO MAS EQUITATIVO**

RETO 1: ATLANTICO MAS EQUITATIVO							
PROGRAMA	SUBPROGRAMA	TIPO META	META CUATRENIO	INDICADOR	META 2014	Consolidado	ESTADO DE LA META 2014
ATLÁNTICO MÁS EDUCADO	Modernización y relocalización de la infraestructura educativa	MIP15	Reconstruir 10 establecimientos educativos del sur del Atlántico	No. de EE reconstruidos		800,00%	 GESTION NORMAL

**TABLERO DE INDICADORES**


**OFICINA DE PLANEACION EDUCATIVA-SECRETARIA DE EDUCACION DEL ATLANTICO**

<b>RETO 1: ATLANTICO MAS EQUITATIVO</b>							
<b>PROGRAMA</b>	<b>SUBPROGRAMA</b>	<b>TIPO META</b>	<b>META CUATRENIO</b>	<b>INDICADOR</b>	<b>META 2014</b>	<b>Consolidado</b>	
							<b>ESTADO DE LA META 2014</b>
<b>ATLANTICO MAS EDUCADO CON CALIDAD</b>	<b>Aseguramiento de la calidad y fortalecimiento de la evaluación para la gestión educativa con equidad e inclusión social</b>	<b>MR13</b>	Elevar de categoría al 49% de los E.E. del Departamento en las pruebas SABER 11 (en el 2011: 17% de EE están en categoría inferior y 32% en baja)	Porcentaje de establecimientos educativos elevados de categoría	49%	78,5%	<b>CUMPLIDA</b>

**TABLERO DE INDICADORES**


**OFICINA DE PLANEACION EDUCATIVA-SECRETARIA DE EDUCACION DEL ATLANTICO**

**RETO 1: ATLANTICO MAS EQUITATIVO**

RETO 1: ATLANTICO MAS EQUITATIVO							
PROGRAMA	SUBPROGRAMA	TIPO META	META CUATRENIO	INDICADOR	META 2014	Consolidado	ESTADO DE LA META 2014
ATLANTICO MAS EDUCADO CON CALIDAD	Aseguramiento de la calidad y fortalecimiento de la evaluación para la gestión educativa con equidad e inclusión social	MR14	Elevar a 300 puntos el puntaje promedio de la prueba departamental de lenguaje. SABER 9° (L.B 2011: 293 puntos)	Puntaje promedio departamental de la prueba SABER 9° en lenguaje	299	290	 <b>GESTION NORMAL</b>
		MR15	Elevar a 300 puntos el puntaje promedio de la prueba departamental de matemáticas. SABER 9° (L.B 2011: 295 puntos)	Puntaje promedio departamental de la prueba SABER 9° en matemáticas	299	288	

**TABLERO DE INDICADORES**

**OFICINA DE PLANEACION EDUCATIVA-SECRETARIA DE EDUCACION DEL ATLANTICO**


<b>RETO 1: ATLANTICO MAS EQUITATIVO</b>							
<b>PROGRAMA</b>	<b>SUBPROGRAMA</b>	<b>TIPO META</b>	<b>META CUATRENIO</b>	<b>INDICADOR</b>	<b>META 2014</b>	<b>Consolidado</b>	 <b>ESTADO DE LA META 2014</b>
<b>ATLANTICO MAS EDUCADO CON CALIDAD</b>	<b>Aseguramiento de la calidad y fortalecimiento de la evaluación para la gestión educativa con equidad e inclusión social</b>	<b>MR16</b>	Elevar a 300 puntos el puntaje promedio de la prueba departamental de Ciencias. SABER 9° (L.B 2011: 296 puntos)	Puntaje promedio departamental de la prueba SABER 9° en ciencias	299	289	<b>GESTION NORMAL</b>
		<b>MR17</b>	Alcanzar el puntaje de 314 puntos, en las pruebas departamentales de lenguaje. . SABER 5° (L.B 2011: 304- promedio nal 299)	Puntaje de prueba departamental SABER 5° en lenguaje	312	294	<b>GESTION NORMAL</b>



**TABLERO DE INDICADORES**

**OFICINA DE PLANEACION EDUCATIVA-SECRETARIA DE EDUCACION DEL ATLANTICO**


**RETO 1: ATLANTICO MAS EQUITATIVO**

RETO 1: ATLANTICO MAS EQUITATIVO							
PROGRAMA	SUBPROGRAMA	TIPO META	META CUATRENIO	INDICADOR	META 2014	Consolidado	ESTADO DE LA META 2014
ATLANTICO MAS EDUCADO CON CALIDAD	Aseguramiento de la calidad y fortalecimiento de la evaluación para la gestión educativa con equidad e inclusión social	MR18	Alcanzar el puntaje de 310 puntos, en las pruebas departamentales de matemáticas. SABER 5° (L.B 2011: 300 puntos promedio nal 299)	Puntaje de prueba departamental SABER 5° en matemáticas	308	291	 <b>GESTION NORMAL</b>

**TABLERO DE INDICADORES**

**OFICINA DE PLANEACION EDUCATIVA-SECRETARIA DE EDUCACION DEL ATLANTICO**

**RETO 1: ATLANTICO MAS EQUITATIVO**

RETO 1: ATLANTICO MAS EQUITATIVO							
PROGRAMA	SUBPROGRAMA	TIPO META	META CUATRENIO	INDICADOR	META 2014	Consolidado	ESTADO DE LA META 2014
ATLANTICO MAS EDUCADO CON CALIDAD	Aseguramiento de la calidad y fortalecimiento de la evaluación para la gestión educativa con equidad e inclusión social	MR19	Alcanzar el puntaje de 308 puntos en las pruebas departamentales de ciencias . SABER 5° (L.B 2011:300 puntos-promedio nal 299)	Puntaje de prueba departamental SABER 5° en ciencias	306	285	 <b>GESTION NORMAL</b>
		MR20	Disminuir la Tasa de Repitencia de Primaria en 1 punto L.B 2010(5.8%)	Tasa de Repitencia Primaria	5,00%	5,10%	

TABLERO DE INDICADORES


OFICINA DE PLANEACION EDUCATIVA-SECRETARIA DE EDUCACION DEL ATLANTICO

RETO 1: ATLANTICO MAS EQUITATIVO							
PROGRAMA	SUBPROGRAMA	TIPO META	META CUATRENIO	INDICADOR	META 2014	Consolidado	ESTADO DE LA META 2014
ATLANTICO MAS EDUCADO CON CALIDAD	Aseguramiento de la calidad y fortalecimiento de la evaluación para la gestión educativa con equidad e inclusión social	MR21	Disminuir la Tasa de Repitencia Total de Secundaria-Media en 1 punto.L.B 2010(6%)	Tasa de Repitencia Secundaria-Media	5,3%	4,80%	CUMPLIDA

**TABLERO DE INDICADORES**


**OFICINA DE PLANEACION EDUCATIVA-SECRETARIA DE EDUCACION DEL ATLANTICO**

**RETO 1: ATLANTICO MAS EQUITATIVO**

RETO 1: ATLANTICO MAS EQUITATIVO							
PROGRAMA	SUBPROGRAMA	TIPO META	META CUATRENIO	INDICADOR	META 2014	Consolidado	ESTADO DE LA META 2014
ATLANTICO MAS EDUCADO CON CALIDAD	Aseguramiento de la calidad y fortalecimiento de la evaluación para la gestión educativa con equidad e inclusión social	MP16	Beneficiar al 100% de niños, niñas y jóvenes de grado 3, 5, 9 y 11 con programas para el fortalecimiento de las competencias básicas y técnicas para el manejo de pruebas	% de niños, niñas y jóvenes de grado 3, 5, 9 y 11, fortalecidos en competencias básicas y técnicas para el manejo de pruebas .	100%	60,00%	 <b>GESTION NORMAL</b>

**TABLERO DE INDICADORES**


**OFICINA DE PLANEACION EDUCATIVA-SECRETARIA DE EDUCACION DEL ATLANTICO**

<b>RETO 1: ATLANTICO MAS EQUITATIVO</b>							
<b>PROGRAMA</b>	<b>SUBPROGRAMA</b>	<b>TIPO META</b>	<b>META CUATRENIO</b>	<b>INDICADOR</b>	<b>META 2014</b>	<b>Consolidado</b>	 <b>ESTADO DE LA META 2014</b>
<b>ATLANTICO MAS EDUCADO CON CALIDAD</b>	<b>Aseguramiento de la calidad y fortalecimiento de la evaluación para la gestión educativa con equidad e inclusión social</b>	<b>MP17</b>	Acompañar 80 Establecimientos educativos en la implementación y seguimiento en su ruta de mejoramiento	No. de Establecimientos Educativos acompañados en la implementación y seguimiento de su ruta de mejoramiento	18	84	<b>CUMPLIDA</b>

**TABLERO DE INDICADORES**

**OFICINA DE PLANEACION EDUCATIVA-SECRETARIA DE EDUCACION DEL ATLANTICO**


**RETO 1: ATLANTICO MAS EQUITATIVO**

RETO 1: ATLANTICO MAS EQUITATIVO							
PROGRAMA	SUBPROGRAMA	TIPO META	META CUATRENIO	INDICADOR	META 2014	Consolidado	ESTADO DE LA META 2014
ATLANTICO MAS EDUCADO CON CALIDAD	Aseguramiento de la calidad y fortalecimiento de la evaluación para la gestión educativa con equidad e inclusión social	MP18	Acompañar a las 3 ENS en el proceso de verificación y cumplimiento de las condiciones de calidad y apoyo a sus planes de mejoramiento	No de escuelas normales superiores acompañadas en el proceso de verificación y cumplimiento de las condiciones de calidad y apoyo a los planes de mejoramiento	3	3	 ESTADO DE LA META 2014
							<b>CUMPLIDA</b>

**TABLERO DE INDICADORES**

**OFICINA DE PLANEACION EDUCATIVA-SECRETARIA DE EDUCACION DEL ATLANTICO**

**RETO 1: ATLANTICO MAS EQUITATIVO**

RETO 1: ATLANTICO MAS EQUITATIVO							
PROGRAMA	SUBPROGRAMA	TIPO META	META CUATRENIO	INDICADOR	META 2014	Consolidado	ESTADO DE LA META 2014
ATLANTICO MAS EDUCADO CON CALIDAD	Aseguramiento de la calidad y fortalecimiento de la evaluación para la gestión educativa con equidad e inclusión social	MP19	Garantizar que el 80% de los EE incluyan proyectos transversales (género, ambiental, DDHH y otros) en sus PEI y planes de mejoramiento No. de establecimientos educativos 100- 80% =80	% de EE que incluyen proyectos transversales en su PEI y planes de mejoramiento	40%	82,80%	 <b>CUMPLIDA</b>

TABLERO DE INDICADORES


OFICINA DE PLANEACION EDUCATIVA-SECRETARIA DE EDUCACION DEL ATLANTICO

RETO 1: ATLANTICO MAS EQUITATIVO							
PROGRAMA	SUBPROGRAMA	TIPO META	META CUATRENIO	INDICADOR	META 2014	Consolidado	ESTADO DE LA META 2014
ATLANTICO MAS EDUCADO CON CALIDAD	Aseguramiento de la calidad y fortalecimiento de la evaluación para la gestión educativa con equidad e inclusión social	MP20	Capacitar 600 docentes en programas y competencias ciudadanas, que contribuyan con el proceso de transversalidad en el currículo	No. de docentes capacitados en programas y competencias ciudadanas	397	409	CUMPLIDA




**TABLERO DE INDICADORES**

**OFICINA DE PLANEACION EDUCATIVA-SECRETARIA DE EDUCACION DEL ATLANTICO**

<b>RETO 1: ATLANTICO MAS EQUITATIVO</b>							
<b>PROGRAMA</b>	<b>SUBPROGRAMA</b>	<b>TIPO META</b>	<b>META CUATRENIO</b>	<b>INDICADOR</b>	<b>META 2014</b>	<b>Consolidado</b>	 <b>ESTADO DE LA META 2014</b>
<b>ATLANTICO MAS EDUCADO CON CALIDAD</b>	<b>Aseguramiento de la calidad y fortalecimiento de la evaluación para la gestión educativa con equidad e inclusión social</b>	<b>MP22</b>	Lograr que en el 100% de los municipios se reactiven los comités de calidad articulados al plan sectorial	% de municipios reactivando comités de calidad articulados con el plan sectorial	60%	10%	<b>ATRASADA</b>


**TABLERO DE INDICADORES**

**OFICINA DE PLANEACION EDUCATIVA-SECRETARIA DE EDUCACION DEL ATLANTICO**

<b>RETO 1: ATLANTICO MAS EQUITATIVO</b>							
<b>PROGRAMA</b>	<b>SUBPROGRAMA</b>	<b>TIPO META</b>	<b>META CUATRENIO</b>	<b>INDICADOR</b>	<b>META 2014</b>	<b>Consolidado</b>	 <b>ESTADO DE LA META 2014</b>
<b>ATLANTICO MAS EDUCADO CON CALIDAD</b>	<b>Aseguramiento de la calidad y fortalecimiento de la evaluación para la gestión educativa con equidad e inclusión social</b>	MP23	Realizar 100 eventos y/o movilizaciones de tipo educativo	No. de eventos y/o movilizaciones de tipo educativo realizados	30	35	<b>CUMPLIDA</b>


**TABLERO DE INDICADORES**

**OFICINA DE PLANEACION EDUCATIVA-SECRETARIA DE EDUCACION DEL ATLANTICO**

<b>RETO 1: ATLANTICO MAS EQUITATIVO</b>							
<b>PROGRAMA</b>	<b>SUBPROGRAMA</b>	<b>TIPO META</b>	<b>META CUATRENIO</b>	<b>INDICADOR</b>	<b>META 2014</b>	<b>Consolidado</b>	 <b>ESTADO DE LA META 2014</b>
<b>ATLANTICO MAS EDUCADO CON CALIDAD</b>	<b>Mejoramiento de la calidad y pertinencia en primera infancia</b>	MP24	Lograr que el 100% de los docentes vinculados al ciclo de preescolar sean capacitados en educación inicial, con enfoque diferencial. <b>(100%:390 docentes. Z. Sur:22%; Z Or.:19%; Z. Centro: 41%; Z costera: 9%; Z Mlitana: 9%)</b>	% de docentes capacitados en educación inicial	33%	21,4%	<b>GESTION NORMAL</b>

**TABLERO DE INDICADORES**


**OFICINA DE PLANEACION EDUCATIVA-SECRETARIA DE EDUCACION DEL ATLANTICO**

<b>RETO 1: ATLANTICO MAS EQUITATIVO</b>							
<b>PROGRAMA</b>	<b>SUBPROGRAMA</b>	<b>TIPO META</b>	<b>META CUATRENIO</b>	<b>INDICADOR</b>	<b>META 2014</b>	<b>Consolidado</b>	 <b>ESTADO DE LA META 2014</b>
<b>ATLANTICO MAS EDUCADO CON CALIDAD</b>	<b>Mejoramiento de la calidad y pertinencia en primera infancia</b>	<b>MP25</b>	Lograr que el 60% de los EE tengan plan de lectura y escritura- <b>(universo de EE: 100; 60%= 60 EE)</b>	% de EE con planes de lectura y escritura	82%	<b>82%</b>	<b>CUMPLIDA</b>

**TABLERO DE INDICADORES**


**OFICINA DE PLANEACION EDUCATIVA-SECRETARIA DE EDUCACION DEL ATLANTICO**

**RETO 1: ATLANTICO MAS EQUITATIVO**

RETO 1: ATLANTICO MAS EQUITATIVO							
PROGRAMA	SUBPROGRAMA	TIPO META	META CUATRENIO	INDICADOR	META 2014	Consolidado	ESTADO DE LA META 2014
ATLANTICO MAS EDUCADO CON CALIDAD	Transformación de la calidad educativa	MP26	Capacitar al 30% de docentes de Basica Primaria en estandares basicos de competencia y didacticas en las areas de matematicas y lenguaje. <b>(100% de docentes de básica primaria: 1570; 30% = 471 docentes).</b>	% de Docentes de Basica Primaria Capacitados en estandares basicos de competencias y didacticas en las areas de matematicas y lenguaje			 <b>CUMPLIDA</b>

**TABLERO DE INDICADORES**


**OFICINA DE PLANEACION EDUCATIVA-SECRETARIA DE EDUCACION DEL ATLANTICO**

RETO 1: ATLANTICO MAS EQUITATIVO							
PROGRAMA	SUBPROGRAMA	TIPO META	META CUATRENIO	INDICADOR	META 2014	Consolidado	ESTADO DE LA META 2014
ATLANTICO MAS EDUCADO CON CALIDAD	Bienestar, formación y cualificación de directivos docentes, docentes y administrativos	MP27	Cualificar al 30 % de docentes con estudios de postgrados a nivel disciplinar y pedagógico (100%: 3633 Docentes; 30% = 1089 docentes).	% de docentes capacitados en estudios de postgrado a nivel disciplinar y pedagógico	27,5%	2,90%	 ATRASADA
		MP28	Cualificar a 120 directivos docentes con estudios de Postgrado	No. de directivos docentes cualificados con estudios de postgrado	90	0	NO INICIADA

TABLERO DE INDICADORES


OFICINA DE PLANEACION EDUCATIVA-SECRETARIA DE EDUCACION DEL ATLANTICO

RETO 1: ATLANTICO MAS EQUITATIVO

RETO 1: ATLANTICO MAS EQUITATIVO							
PROGRAMA	SUBPROGRAMA	TIPO META	META CUATRENIO	INDICADOR	META 2014	Consolidado	ESTADO DE LA META 2014
ATLANTICO MAS EDUCADO CON CALIDAD	Bienestar, formación y cualificación de directivos docentes, docentes y administrativos	MP29	Garantizar que el 50% de los EE reporten necesidades de formación docente en el SIGCE (Sistema de Información de la Gestión en Calidad Educativa)	% de EE reportando necesidades de formación docente	8%		 <b>CUMPLIDA</b>

**TABLERO DE INDICADORES**

**OFICINA DE PLANEACION EDUCATIVA-SECRETARIA DE EDUCACION DEL ATLANTICO**


<b>RETO 1: ATLANTICO MAS EQUITATIVO</b>						
<b>PROGRAMA</b>	<b>SUBPROGRAMA</b>	<b>TIPO META</b>	<b>META CUATRENIO</b>	<b>INDICADOR</b>	<b>META 2014</b>	<b>Consolidado</b>
<b>ATLANTICO MAS EDUCADO CON CALIDAD</b>	<b>Mejoramiento de ambientes escolares</b>	MP31	Dotar el 100% de EE con materiales educativos, y/o mobiliario y/o equipos y/o equipamiento agropecuario y/o insumos para los comedores escolares	% de EE dotados con materiales educativos y/o mobiliario y/o equipos, y/o equipamiento agropecuario, y/o insumos para los comedores escolares	17%	 <b>ESTADO DE LA META 2014</b>
						<b>CUMPLIDA</b>



**TABLERO DE INDICADORES**

**OFICINA DE PLANEACION EDUCATIVA-SECRETARIA DE EDUCACION DEL ATLANTICO**


**RETO 1: ATLANTICO MAS EQUITATIVO**

RETO 1: ATLANTICO MAS EQUITATIVO							
PROGRAMA	SUBPROGRAMA	TIPO META	META CUATRENIO	INDICADOR	META 2014	Consolidado	ESTADO DE LA META 2014
ATLANTICO MAS EDUCADO CON CALIDAD	Educación en situación de emergencia	MP32	Lograr que el 50% de los EE articulen los Planes educativos al Plan Departamental de emergencia orientados por los CLOPAD Y CREPAD(Consejos Municipales-Riesgos)	% de EE articulando planes educativos al plan departamental de emergencia	1,5%	10,40%	 ESTADO DE LA META 2014
							<b>CUMPLIDA</b>

**TABLERO DE INDICADORES**


**OFICINA DE PLANEACION EDUCATIVA-SECRETARIA DE EDUCACION DEL ATLANTICO**

**RETO 1: ATLANTICO MAS EQUITATIVO**

RETO 1: ATLANTICO MAS EQUITATIVO							
PROGRAMA	SUBPROGRAMA	TIPO META	META CUATRENIO	INDICADOR	META 2014	Consolidado	ESTADO DE LA META 2014
ATLANTICO MAS EDUCADO CON CALIDAD	Educación en situación de emergencia	MP33	Lograr que el 40% de los E.E implementen jornadas complementarias o extendidas	% de E.E con jornadas complementarias o extendidas	25%	0%	 <b>NO INICIADA</b>


**TABLERO DE INDICADORES**

**OFICINA DE PLANEACION EDUCATIVA-SECRETARIA DE EDUCACION DEL ATLANTICO**

<b>RETO 1: ATLANTICO MAS EQUITATIVO</b>						
<b>PROGRAMA</b>	<b>SUBPROGRAMA</b>	<b>TIPO META</b>	<b>META CUATRENIO</b>	<b>INDICADOR</b>	<b>META 2014</b>	<b>Consolidado</b>
<b>ATLANTICO MAS EDUCADO CON CALIDAD</b>	<b>Desconcentracion de la oferta educativa de manera pertinente</b>	<b>MP34</b>	Establecer tres (3) centros de educación superior en las subregiones centro (2) y sur (1), este último con alcance a los departamentos de Bolívar y Magdalena	No. de centros de educación superior establecidos		
 <p><b>ESTADO DE LA META 2014</b></p>						
<b>CUMPLIDA</b>						

**TABLERO DE INDICADORES**

**OFICINA DE PLANEACION EDUCATIVA-SECRETARIA DE EDUCACION DEL ATLANTICO**

RETO 1: ATLANTICO MAS EQUITATIVO							
PROGRAMA	SUBPROGRAMA	TIPO META	META CUATRENIO	INDICADOR	META 2014	Consolidado	ESTADO DE LA META 2014
ATLANTICO MAS EDUCADO CON CALIDAD	Fortalecimiento y aseguramiento de la calidad en la educación superior	MP37	Fortalecer las modalidades y programas de 32 IE de educación técnica mediante la articulación CERES, ITSA y SENA	No. de IE de educación técnica con modalidades y programas fortalecidos	41	53	 ESTADO DE LA META 2014
							<b>CUMPLIDA</b>

**TABLERO DE INDICADORES**


**OFICINA DE PLANEACION EDUCATIVA-SECRETARIA DE EDUCACION DEL ATLANTICO**

**RETO 1: ATLANTICO MAS EQUITATIVO**

RETO 1: ATLANTICO MAS EQUITATIVO							
PROGRAMA	SUBPROGRAMA	TIPO META	META CUATRENIO	INDICADOR	META 2014	Consolidado	ESTADO DE LA META 2014
ATLANTICO MAS EDUCADO CON CALIDAD	Fortalecimiento y aseguramiento de la calidad en la educación superior	MP38	Articular y complementar en las tres Escuelas Normales Superiores del Departamento la formación de Educación Media y del ciclo normalista Superior con la Universidad del Atlántico.	No. de escuelas normales superiores articulando y complementando la formación de la educación media y del ciclo de normalista superior con la Universidad del Atlántico	3	0	NO INICIADA


**TABLERO DE INDICADORES**

**OFICINA DE PLANEACION EDUCATIVA-SECRETARIA DE EDUCACION DEL ATLANTICO**

<b>RETO 1: ATLANTICO MAS EQUITATIVO</b>						
<b>PROGRAMA</b>	<b>SUBPROGRAMA</b>	<b>TIPO META</b>	<b>META CUATRENIO</b>	<b>INDICADOR</b>	<b>META 2014</b>	<b>Consolidado</b>
<b>ATLANTICO MAS EDUCADO CON CALIDAD</b>	<b>Fortalecimiento y aseguramiento de la calidad en la educación superior</b>	<b>MP39</b>	Incluir en los planes de desarrollo de las instituciones de Educación Superior publicas del departamento, la acreditacion de alta calidad del 40 % de sus programas academicos.	% de programas académicos con acreditación de alta calidad incluidos en los planes de desarrollo de las instituciones de educación superior públicas	40%	 <b>ESTADO DE LA META 2014</b> <b>NO INICIADA</b>


TABLERO DE INDICADORES

OFICINA DE PLANEACION EDUCATIVA-SECRETARIA DE EDUCACION DEL ATLANTICO

RETO 1: ATLANTICO MAS EQUITATIVO							
PROGRAMA	SUBPROGRAMA	TIPO META	META CUATRENIO	INDICADOR	META 2014	Consolidado	ESTADO DE LA META 2014
ATLANTICO MAS EDUCADO PARA LA COMPETITIVIDAD, LA PRODUCTIVIDAD Y EL EMPRENDIMIENTO	Apropiacion y Uso de las TICS	MP40	Dotar al 100% de los usuarios inteligentes de las TIC (directivos docentes, docentes y administrativos) de los EE con un computador y/o tabletas digitales-	% de usuarios inteligentes de las TIC de los EE dotados con un computador y/o tabletas digitales	63,6%	3%	 <b>ATRASADA</b>

**TABLERO DE INDICADORES**

**OFICINA DE PLANEACION EDUCATIVA-SECRETARIA DE EDUCACION DEL ATLANTICO**


<b>RETO 1: ATLANTICO MAS EQUITATIVO</b>							
<b>PROGRAMA</b>	<b>SUBPROGRAMA</b>	<b>TIPO META</b>	<b>META CUATRENIO</b>	<b>INDICADOR</b>	<b>META 2014</b>	<b>Consolidado</b>	 <b>ESTADO DE LA META 2014</b>
ATLANTICO MAS EDUCADO PARA LA COMPETITIVIDAD, LA PRODUCTIVIDAD Y EL EMPRENDIMIENTO	Apropiacion y Uso de las TICS	MP41	Capacitar a 3148 docentes en el fortalecimiento de competencias digitales (alfabetización, intermedio y avanzado y/o medios digitales)	No. de docentes capacitados en el fortalecimiento de competencias digitales	1267	459	<b>GESTION NORMAL</b>



**TABLERO DE INDICADORES**

**OFICINA DE PLANEACION EDUCATIVA-SECRETARIA DE EDUCACION DEL ATLANTICO**


**RETO 1: ATLANTICO MAS EQUITATIVO**

RETO 1: ATLANTICO MAS EQUITATIVO							
PROGRAMA	SUBPROGRAMA	TIPO META	META CUATRENIO	INDICADOR	META 2014	Consolidado	ESTADO DE LA META 2014
ATLANTICO MAS EDUCADO PARA LA COMPETITIVIDAD, LA PRODUCTIVIDAD Y EL EMPRENDIMIENTO	Apropiacion y Uso de las TICS	MP42	Capacitar al 15% de docentes en el uso de TICs para innovar en la educación (Programa centro de innovación regional) <b>(100%: 3633 Docentes; 15% = 544 docentes).</b>	Porcentaje de docentes capacitados en el uso de TICs	14%	2%	 <b>ATRASADA</b>

**TABLERO DE INDICADORES**


**OFICINA DE PLANEACION EDUCATIVA-SECRETARIA DE EDUCACION DEL ATLANTICO**

**RETO 1: ATLANTICO MAS EQUITATIVO**

RETO 1: ATLANTICO MAS EQUITATIVO							
PROGRAMA	SUBPROGRAMA	TIPO META	META CUATRENIO	INDICADOR	META 2014	Consolidado	ESTADO DE LA META 2014
ATLANTICO MAS EDUCADO PARA LA COMPETITIVIDAD, LA PRODUCTIVIDAD Y EL EMPRENDIMIENTO	Investigación e innovación en el aula	MP43	Capacitar a 1.000 docentes en metodología del programa ONDAS.	Nº de Docentes Capacitados en la metodología del Programa ONDAS	371	118	 ATRASADA
		MP44	Lograr que 5 Grupos de Investigación de Docentes se articulen a las redes de Educación Superior.	Nº de grupos de Investigación articulados a las redes de Educación Superior.	2	2	CUMPLIDA


**TABLERO DE INDICADORES**

**OFICINA DE PLANEACION EDUCATIVA-SECRETARIA DE EDUCACION DEL ATLANTICO**

<b>RETO 1: ATLANTICO MAS EQUITATIVO</b>							
<b>PROGRAMA</b>	<b>SUBPROGRAMA</b>	<b>TIPO META</b>	<b>META CUATRENIO</b>	<b>INDICADOR</b>	<b>META 2014</b>	<b>Consolidado</b>	 <b>ESTADO DE LA META 2014</b>
ATLANTICO MAS EDUCADO PARA LA COMPETITIVIDAD , LA PRODUCTIVIDAD Y EL EMPRENDIMIENTO	<b>Fortalecimiento del desarrollo de competencias en lenguas extranjeras-Atlántico Bilingue</b>	MP46	Capacitar al 100% de docentes de humanidades e inglés en competencias comunicativas y lingüísticas en una lengua extranjera (Inglés)- universo 124 docentes	% de docentes de humanidades e inglés capacitados en competencias comunicativas y lingüísticas en una lengua extranjera (Inglés)	19,5%	15,25%	<b>GESTION NORMAL</b>

**TABLERO DE INDICADORES**


**OFICINA DE PLANEACION EDUCATIVA-SECRETARIA DE EDUCACION DEL ATLANTICO**

<b>RETO 1: ATLANTICO MAS EQUITATIVO</b>							
<b>PROGRAMA</b>	<b>SUBPROGRAMA</b>	<b>TIPO META</b>	<b>META CUATRENIO</b>	<b>INDICADOR</b>	<b>META 2014</b>	<b>Consolidado</b>	 <b>ESTADO DE LA META 2014</b>
ATLANTICO MAS EDUCADO PARA LA COMPETITIVIDAD, LA PRODUCTIVIDAD Y EL EMPRENDIMIENTO	Fortalecimiento del desarrollo de competencias en lenguas extranjeras-Atlántico Bilingue	MP47	Capacitar al 20% de docentes de la básica primaria en una lengua extranjera (Inglés) 1.620 Universo (20% = 324)	% de docentes de la básica primaria capacitados en una lengua extranjera (inglés)	16,9%	9,61%	<b>GESTION NORMAL</b>

**TABLERO DE INDICADORES**

**OFICINA DE PLANEACION EDUCATIVA-SECRETARIA DE EDUCACION DEL ATLANTICO**

**RETO 1: ATLANTICO MAS EQUITATIVO**

RETO 1: ATLANTICO MAS EQUITATIVO							
PROGRAMA	SUBPROGRAMA	TIPO META	META CUATRENIO	INDICADOR	META 2014	Consolidado	ESTADO DE LA META 2014
ATLANTICO MAS EDUCADO PARA LA COMPETITIVIDAD, LA PRODUCTIVIDAD Y EL EMPREDIMIENTO	<b>Fomento a la asociatividad solidaria</b>	MP48	Incluir en el currículo del 25% de EE la educación cooperativa y solidaria.	% de E.E con inclusión en el currículo de la educación cooperativa y solidaria		7,9%	 <b>ATRASADA</b>