




TABLERO DE CONTROL
OFICINA DE PLANEACION EDUCATIVA-SECRETARIA DE EDUCACION DEL ATLANTICO

EJE 1: TRANSFORMACION DEL SER HUMANO					Elaborado por: Planeación educativa					
PROGRAMA	TIPO META	META CUATRENIO	INDICADOR	LINEA BASE	META 2017	CUMPLIMIENTO POR TRIMESTRE 2017				 ESTADO DE LA META
						I	II	III	IV	
EN LA TRANSFORMACIÓN DE LA FAMILIA, DESDE LA PRIMERA ADOLESCENCIA, JUVENTUD Y ADULTO MAYOR CON ENFOQUE ÉTNICO DIFERENCIAL	R1	Mantener la tasa de cobertura neta en el ciclo de la educación preescolar del 34,70% (municipios no certificados) (L.B.2015: 34,70%)	Tasa de cobertura neta en el ciclo de la educación preescolar (municipios no certificados)	34,70%	34,70%	34,56%	34,56%	34,56%	34,56%	GESTION NORMAL
	P1	Acompañar a 5 Municipios en el tránsito de niños de oferta ICBF a educación inicial (municipios no certificados)	No de municipios acompañados para fortalecer el tránsito de niños de oferta ICBF a educación inicial (municipios no certificados)		2	19	19	19	19	CUMPLIDA
	R2	Mantener la tasa de cobertura bruta en el ciclo de la educación preescolar en 39,30% (municipios no certificados) (L.B.2015: 39,30%)	Tasa de cobertura bruta en el ciclo de la educación preescolar (municipios no certificados)	39,30%	39,30%	41,52%	41,52%	41,52%	41,52%	CUMPLIDA

TABLERO DE CONTROL
OFICINA DE PLANEACION EDUCATIVA-SECRETARIA DE EDUCACION DEL ATLANTICO

EJE 1: TRANSFORMACION DEL SER HUMANO					Elaborado por: Planeación educativa					
PROGRAMA	TIPO META	META CUATRENIO	INDICADOR	LINEA BASE	META 2017	CUMPLIMIENTO POR TRIMESTRE 2017				 ESTADO DE LA META
						I	II	III	IV	
ATLÁNTICO LÍDER INFANCIA, NIÑEZ,	R3	Alcanzar una tasa de cobertura bruta en transición del 100% (municipios certificados) (L.B.2015: 93,20%)	Tasa de cobertura bruta en transición (municipios no certificados)	93,20%	95,0%	98,3%	99,10%	101,20%	100,98%	CUMPLIDA
LA PRIMERA INFANCIA, ENFOQUE ÉTNICO	P2	Beneficiar al 100% de niños matriculados en grado 0 con alimentación escolar anualmente (municipios no certificados)	% de niños matriculados en grado 0 beneficiados con alimentación escolar anualmente (municipios no certificados)		100%	37,4%	38,06%	84,00%	85,84%	GESTION NORMAL

TABLERO DE CONTROL
OFICINA DE PLANEACION EDUCATIVA-SECRETARIA DE EDUCACION DEL ATLANTICO





EJE 1: TRANSFORMACION DEL SER HUMANO					Elaborado por: Planeación educativa					
PROGRAMA	TIPO META	META CUATRENIO	INDICADOR	LINEA BASE	META 2017	CUMPLIMIENTO POR TRIMESTRE 2017				 ESTADO DE LA META
						I	II	III	IV	
ATLÁNTICO LÍDER EN LA TRANSFORMACIÓN DE LA FAMILIA, DESDE NIÑEZ, ADOLESCENCIA, JUVENTUD Y ADULTO MAYOR CON I DIFERENCIAL	P3	Beneficiar a 210 niños matriculados en grado 0 con transporte escolar anualmente (municipios no certificados)	No de niños matriculados en grado 0 beneficiados con transporte escolar anualmente (municipios no certificados)		210	0	0	0	0	NO INICIADA
	P4	Alcanzar una relación de 25 alumnos/docente en el nivel de transición (municipios no certificados)	Relación alumnos/docente en el nivel de transición (municipios no certificados)		24	24	24	24,13	24,11	CUMPLIDA
	R4	Alcanzar una tasa de cobertura neta de transición del 52% (municipios no certificados) (L.B.2015: 47,10%)	Tasa de cobertura neta de Transición (municipios no certificados)	47,10%	49%	50,9%	51,41%	52,30%	56,20%	CUMPLIDA

TABLERO DE CONTROL


OFICINA DE PLANEACION EDUCATIVA-SECRETARIA DE EDUCACION DEL ATLANTICO

EJE 1: TRANSFORMACION DEL SER HUMANO

Elaborado por: Planeación educativa

EJE 1: TRANSFORMACION DEL SER HUMANO					CUMPLIMIENTO POR TRIMESTRE 2017					ESTADO DE LA META
PROGRAMA	TIPO META	META CUATRENIO	INDICADOR	LINEA BASE	META 2017	I	II	III	IV	
	R5	Disminuir la Tasa de deserción en transición a 2,8%. (L.B.2014: 3.8%) (municipios certificados)	Tasa de deserción en transición (municipios certificados)	3,8% (AÑO 2014)	3,3%	2,60%	2,60%	2,60%	2,60%	   
	R6	Lograr que el 90% de niños y niñas transiten al sistema de educación formal (municipios certificados)	Porcentaje de niños y niñas que transitan al sistema de educación formal (municipios certificados)	76%	95,0%	98,3%	98,3%	101,2%	101,2%	CUMPLIDA
										ATRASADA

TABLERO DE CONTROL
OFICINA DE PLANEACION EDUCATIVA-SECRETARIA DE EDUCACION DEL ATLANTICO

EJE 1: TRANSFORMACION DEL SER HUMANO					Elaborado por: Planeación educativa					
					CUMPLIMIENTO POR TRIMESTRE 2017					
PROGRAMA	TIPO META	META CUATRENIO	INDICADOR	LINEA BASE	META 2017	I	II	III	IV	 ESTADO DE LA META
	P5	Implementar en 5 municipios la estrategia de seguimiento niño a niño (municipios no certificados)	Número de municipios implementando estrategia de seguimiento niño a niño (municipios no certificados)		3	0	0	7	7	CUMPLIDA
	P6	Lograr que 84 establecimientos educativos oficiales oferten el grado 0 a niños y niñas de 5 años (municipios no certificados)	Número de establecimientos educativos oficiales que oferten el grado 0 a niños y niñas de 5 años (municipios no certificados)		84	84	85	85	85	CUMPLIDA

TABLERO DE CONTROL

OFICINA DE PLANEACION EDUCATIVA-SECRETARIA DE EDUCACION DEL ATLANTICO

Elaborado por: Planeación educativa

EJE 1: TRANSFORMACION DEL SER HUMANO					CUMPLIMIENTO POR TRIMESTRE 2017					ESTADO DE LA META
PROGRAMA	TIPO META	META CUATRENIO	INDICADOR	LINEA BASE	META 2017	I	II	III	IV	
	R7	Cualificar al 57,50% de agentes educativos menores de 55 años para garantizar una atención de calidad a la población de primera infancia (municipios no certificados)	Agentes educativos menores de 55 años cualificados para garantizar una atención de calidad a la población de primera infancia (municipios no certificados)	26,5%	41%	0%	0%	20,63%	54,90%	CUMPLIDA

TABLERO DE CONTROL

OFICINA DE PLANEACION EDUCATIVA-SECRETARIA DE EDUCACION DEL ATLANTICO

EJE 1: TRANSFORMACION DEL SER HUMANO

Elaborado por: Planeación educativa

EJE 1: TRANSFORMACION DEL SER HUMANO					CUMPLIMIENTO POR TRIMESTRE 2017					ESTADO DE LA META
PROGRAMA	TIPO META	META CUATRENIO	INDICADOR	LINEA BASE	META 2017	I	II	III	IV	ESTADO DE LA META
	P7	Formar a 500 madres comunitarias a nivel de educación superior (municipios certificados)	No de Madres comunitarias formadas a nivel de educación superior (municipios certificados)		200	0	0	184	384	CUMPLIDA

TABLERO DE CONTROL

OFICINA DE PLANEACION EDUCATIVA-SECRETARIA DE EDUCACION DEL ATLANTICO

EJE 1: TRANSFORMACION DEL SER HUMANO

Elaborado por: Planeación educativa

EJE 1: TRANSFORMACION DEL SER HUMANO					CUMPLIMIENTO POR TRIMESTRE 2017					ESTADO DE LA META
PROGRAMA	TIPO META	META CUATRENIO	INDICADOR	LINEA BASE	META 2017	I	II	III	IV	ESTADO DE LA META
	P8	Cualificar 1000 agentes educativos a través de educación no formal en atención de calidad a la población de primera infancia (municipios certificados)	No Agentes Educativos cualificados a través de educación no formal en atención de calidad a la población de primera infancia (municipios certificados)		300	0	0	793	974	CUMPLIDA

TABLERO DE CONTROL

OFICINA DE PLANEACION EDUCATIVA-SECRETARIA DE EDUCACION DEL ATLANTICO

EJE 1: TRANSFORMACION DEL SER HUMANO					Elaborado por: Planeación educativa					
					CUMPLIMIENTO POR TRIMESTRE 2017					
PROGRAMA	TIPO META	META CUATRENIO	INDICADOR	LINEA BASE	META 2017	I	II	III	IV	ESTADO DE LA META
NTUD Y ADULTO MAYOR CON ENFOQUE	R8	Beneficiar al 100% de niños y niñas en grado 0 con fortalecimiento pedagógico en educación inicial en los 5 municipios no certificados en educación focalizados	Porcentaje de niños y niñas en grado 0 beneficiados de fortalecimiento pedagógico en educación inicial en los 5 Municipios no certificados en educación focalizados		100%	0	0	100%	100%	CUMPLIDA


TABLERO DE CONTROL
OFICINA DE PLANEACION EDUCATIVA-SECRETARIA DE EDUCACION DEL ATLANTICO

Elaborado por: Planeación educativa

EJE 1: TRANSFORMACION DEL SER HUMANO					Elaborado por: Planeación educativa					
					CUMPLIMIENTO POR TRIMESTRE 2017					
PROGRAMA	TIPO META	META CUATRENIO	INDICADOR	LINEA BASE	META 2017	I	II	III	IV	ESTADO DE LA META
ERA INFANCIA, NIÑEZ, ADOLESCENCIA, JUVE O DIFERENCIAL	P9	Lograr que el 100% de establecimientos educativos tengan acompañamiento pedagógico situado en el grado de transición en los 5 municipios focalizados (municipios no certificados)	% de Establecimientos Educativos con acompañamiento pedagógico situado en el grado de transición en los 5 municipios focalizados (municipios no certificados)			55%	55%	100%	100%	CUMPLIDA

TABLERO DE CONTROL
OFICINA DE PLANEACION EDUCATIVA-SECRETARIA DE EDUCACION DEL ATLANTICO

Elaborado por: Planeación educativa

EJE 1: TRANSFORMACION DEL SER HUMANO					CUMPLIMIENTO POR TRIMESTRE 2017					 ESTADO DE LA META
PROGRAMA	TIPO META	META CUATRENIO	INDICADOR	LINEA BASE	META 2017	I	II	III	IV	
EDUCACIÓN DE LA FAMILIA, DESDE LA PRIMERA ESCUELA ÉTNIC	P10	Lograr que el 10% de establecimientos educativos tengan atención integral situado en el grado de transición en los 5 municipios focalizados (municipios certificados)	% de Establecimientos Educativos con atención integral situado en el grado de transición en los 5 municipios focalizados (municipios no certificados)		20%	0,00%	0,00%	100%	100%	CUMPLIDA

TABLERO DE CONTROL

OFICINA DE PLANEACION EDUCATIVA-SECRETARIA DE EDUCACION DEL ATLANTICO

EJE 1: TRANSFORMACION DEL SER HUMANO					Elaborado por: Planeación educativa					
PROGRAMA	TIPO META	META CUATRENIO	INDICADOR	LINEA BASE	META 2017	CUMPLIMIENTO POR TRIMESTRE 2017				ESTADO DE LA META
						I	II	III	IV	
ATLÁNTICO LÍDER EN LA TRANSFORMAC	R9	Alcanzar una tasa de cobertura escolar neta (municipios no certificados) del 97%	Tasa de cobertura escolar neta (municipios no certificados)	94,40%	96,0%	98,0%	97,87%	98,50%	97,80%	CUMPLIDA

TABLERO DE CONTROL

OFICINA DE PLANEACION EDUCATIVA-SECRETARIA DE EDUCACION DEL ATLANTICO

EJE 1: TRANSFORMACION DEL SER HUMANO					Elaborado por: Planeación educativa					
					CUMPLIMIENTO POR TRIMESTRE 2017					
PROGRAMA	TIPO META	META CUATRENIO	INDICADOR	LINEA BASE	META 2017	I	II	III	IV	ESTADO DE LA META
	R10	Mantener la tasa de cobertura escolar bruta en 100% (municipios certificados)	Tasa de cobertura escolar bruta (municipios no certificados)	105,60%	100%	106%	106,39%	108,20%	108,06%	CUMPLIDA

TABLERO DE CONTROL

OFICINA DE PLANEACION EDUCATIVA-SECRETARIA DE EDUCACION DEL ATLANTICO

EJE 1: TRANSFORMACION DEL SER HUMANO					Elaborado por: Planeación educativa					
PROGRAMA	TIPO META	META CUATRENIO	INDICADOR	LINEA BASE	META 2017	CUMPLIMIENTO POR TRIMESTRE 2017				ESTADO DE LA META
						I	II	III	IV	
A INFANCIA, NIÑEZ, ADOLESCENCIA, DIFERENCIAL	P11	Garantizar la prestación del servicio de aseo y vigilancia en el 100% de los establecimientos educativos (municipios no certificados)	Porcentaje de establecimientos educativos con la prestación del servicio de aseo y vigilancia garantizado (municipios no certificados)		100%	100%	100%	100%	100%	CUMPLIDA

TABLERO DE CONTROL

OFICINA DE PLANEACION EDUCATIVA-SECRETARIA DE EDUCACION DEL ATLANTICO


Elaborado por: Planeación educativa

EJE 1: TRANSFORMACION DEL SER HUMANO					CUMPLIMIENTO POR TRIMESTRE 2017					ESTADO DE LA META
PROGRAMA	TIPO META	META CUATRENIO	INDICADOR	LINEA BASE	META 2017	I	II	III	IV	
ACCIÓN DE LA FAMILIA, DESDE LA PRIMER DULTO MAYOR CON ENFOQUE ÉTNICO	P12	Atender a 3152 alumnos bajo la modalidad de contratación de la prestación del servicio educativo (municipios no certificados)	Número de alumnos atendidos bajo la modalidad de contratación de la prestación del servicio educativo (municipios no certificados)	2893	100	3046	3046	4634	4634	CUMPLIDA

TABLERO DE CONTROL

OFICINA DE PLANEACION EDUCATIVA-SECRETARIA DE EDUCACION DEL ATLANTICO


Elaborado por: Planeación educativa

EJE 1: TRANSFORMACION DEL SER HUMANO					CUMPLIMIENTO POR TRIMESTRE 2017					 ESTADO DE LA META
PROGRAMA	TIPO META	META CUATRENIO	INDICADOR	LINEA BASE	META 2017	I	II	III	IV	
ATLANTICO LIDER EN LA TRANSFORMACION DE LA JUVENTUD Y ADOLESCENCIA	R11	Alcanzar una tasa de cobertura neta en la educación básica primaria (Oficial y Privado) del 91% (municipios certificados)	Tasa de cobertura neta en educación básica primaria (Oficial y Privado) (municipios no certificados)	88,10%	91,0%	91,7%	92,02%	92,80%	92,63%	CUMPLIDA

TABLERO DE CONTROL


OFICINA DE PLANEACION EDUCATIVA-SECRETARIA DE EDUCACION DEL ATLANTICO

Elaborado por: Planeación educativa


EJE 1: TRANSFORMACION DEL SER HUMANO					CUMPLIMIENTO POR TRIMESTRE 2017					 ESTADO DE LA META
PROGRAMA	TIPO META	META CUATRENIO	INDICADOR	LINEA BASE	META 2017	I	II	III	IV	
	R12	Mantener la tasa de cobertura bruta en educación básica primaria (Oficial y Privado) en 100% (municipios certificados)	Tasa de cobertura bruta en educación básica primaria (Oficial y Privado) (municipios no certificados)	106,60%	100,0%	113,6%	113,66%	114,60%	114,32%	CUMPLIDA

TABLERO DE CONTROL
OFICINA DE PLANEACION EDUCATIVA-SECRETARIA DE EDUCACION DEL ATLANTICO


Elaborado por: Planeación educativa

EJE 1: TRANSFORMACION DEL SER HUMANO					CUMPLIMIENTO POR TRIMESTRE 2017					 ESTADO DE LA META
PROGRAMA	TIPO META	META CUATRENIO	INDICADOR	LINEA BASE	META 2017	I	II	III	IV	
	P13	Beneficiar al 100% de niñas y niños de básica primaria con una ración alimentaria anualmente (municipios certificados)	% de niñas y niños que reciben al menos una ración alimentaria en básica primaria anualmente (municipios certificados)		100%	71,1%	73,51%	83,00%	84,56%	ATRASADA
DESDE LA PRIMERA VISTA, CON MAYOR ENFOQUE	P14	Beneficiar a 4000 niños y niñas matriculados en el sector oficial de básica primaria con kits escolares (municipios certificados)	Número de Niños y niñas matriculados en el sector oficial de básica primaria beneficiados con kits escolares (municipios certificados)		1000		600	1886	1886	CUMPLIDA

TABLERO DE CONTROL
OFICINA DE PLANEACION EDUCATIVA-SECRETARIA DE EDUCACION DEL ATLANTICO


EJE 1: TRANSFORMACION DEL SER HUMANO					Elaborado por: Planeación educativa					
PROGRAMA	TIPO META	META CUATRENIO	INDICADOR	LINEA BASE	META 2017	CUMPLIMIENTO POR TRIMESTRE 2017				 ESTADO DE LA META
						I	II	III	IV	
ATLÁNTICO LÍDER EN LA TRANSFORMACIÓN DE LA FAMILIA INFANCIA, NIÑEZ, ADOLESCENCIA, JUVENTUD Y ADULTO MAYOR ÉTNICO DIFERENCIAL	P15	Alcanzar una relación de 32 alumnos/docente en el nivel de básica primaria (municipios no certificados)	Relación alumnos/docente en el nivel de básica primaria (municipios no certificados)		30	30	28	30,26	29	GESTION NORMAL
	R13	Disminuir la tasa de deserción escolar en educación básica primaria (sector oficial) a 2,8% (municipios no certificados)	Tasa de deserción escolar en educación básica primaria (sector oficial) (municipios no certificados)	3,4% (AÑO 2014)	3,2%	2,67%	2,67%	2,67%	2,67%	ATRASADA

TABLERO DE CONTROL
OFICINA DE PLANEACION EDUCATIVA-SECRETARIA DE EDUCACION DEL ATLANTICO

EJE 1: TRANSFORMACION DEL SER HUMANO					Elaborado por: Planeación educativa					
PROGRAMA	TIPO META	META CUATRENIO	INDICADOR	LINEA BASE	META 2017	CUMPLIMIENTO POR TRIMESTRE 2017				 ESTADO DE LA META
						I	II	III	IV	
	P16	Beneficiar al 12% de niños y niñas matriculados en básica primaria de los establecimientos educativos oficiales con transporte escolar en modalidad de ruta escolar, anualmente (municipios no certificados)	% Niños y niñas matriculados en básica primaria de los establecimientos educativos oficiales beneficiados con transporte escolar en modalidad de ruta escolar, anualmente (municipios no certificados)		12%	0%	0%	0%	0,12%	ATRASADA
	R14	Disminuir la Tasa de extra edad en educación básica primaria (sector oficial) a 6,3% (municipios no certificados)	Tasa de extra edad en educación básica primaria (sector oficial) (municipios no certificados)	7,20%	6,8%	0%	0%	0%	6,8%	ATRASADA

TABLERO DE CONTROL
OFICINA DE PLANEACION EDUCATIVA-SECRETARIA DE EDUCACION DEL ATLANTICO

Elaborado por: Planeación educativa

EJE 1: TRANSFORMACION DEL SER HUMANO										
					CUMPLIMIENTO POR TRIMESTRE 2017					
PROGRAMA	TIPO META	META CUATRENIO	INDICADOR	LINEA BASE	META 2017	I	II	III	IV	 ESTADO DE LA META
	P17	Atender a 3000 niños, niñas y adolescentes que han finalizado el ciclo de educación básica primaria con modelos flexibles para reducir la extra edad (municipios no certificados)	Número de Niños, niñas y adolescentes que han finalizado el ciclo de educación básica primaria atendidos con modelos flexibles para reducir la extra edad .(municipios no certificados)		1300	726	791	791	833	GESTION NORMAL
	R15	Alcanzar una tasa de cobertura neta en la educación secundaria (Oficial y Privado) del 84% (municipios no certificados)	Tasa de cobertura neta en educación secundaria (Oficial y Privado) (municipios no certificados)	80,70%	82,0%	81,60%	81,28%	82,60%	81,33%	GESTION NORMAL


TABLERO DE CONTROL
OFICINA DE PLANEACION EDUCATIVA-SECRETARIA DE EDUCACION DEL ATLANTICO

Elaborado por: Planeación educativa


EJE 1: TRANSFORMACION DEL SER HUMANO					Elaborado por: Planeación educativa					
PROGRAMA	TIPO META	META CUATRENIO	INDICADOR	LINEA BASE	META 2017	CUMPLIMIENTO POR TRIMESTRE 2017				ESTADO DE LA META
						I	II	III	IV	
	R16	Mantener la tasa de cobertura bruta en educación secundaria en 100% (municipios certificados)	Tasa de cobertura bruta en educación secundaria (municipios no certificados)	102,50%	100%	107,2%	107,72%	110,70%	110,36%	CUMPLIDA
	R17	Disminuir la Tasa de deserción escolar en educación secundaria (sector oficial) a 2,6% (municipios certificados)	Tasa de deserción escolar en educación secundaria (sector oficial) (municipios no certificados)	3% (AÑO 2014)	2,8%	2,0%	2,0%	2,0%	2,0%	GESTION NORMAL

TABLERO DE CONTROL
OFICINA DE PLANEACION EDUCATIVA-SECRETARIA DE EDUCACION DEL ATLANTICO

Elaborado por: Planeación educativa

EJE 1: TRANSFORMACION DEL SER HUMANO					CUMPLIMIENTO POR TRIMESTRE 2017					 ESTADO DE LA META
PROGRAMA	TIPO META	META CUATRENIO	INDICADOR	LINEA BASE	META 2017	I	II	III	IV	
	R18	Disminuir la Tasa de extra edad en educación básica secundaria (sector oficial) a 5% (municipios certificados)	Tasa de extra edad en educación básica secundaria (sector oficial) (municipios no certificados)	7,40%	6,5%	0	0	7,4%	9,6%	GESTION NORMAL
A FAMILIA, DESDE LA VENTURA Y ADULTO PRECOCES	P18	Beneficiar al 48% de estudiantes de educación secundaria con al menos una ración alimentaria anualmente (municipios no certificados)	% de Estudiantes que reciben al menos una ración alimentaria en educación secundaria anualmente (municipios no certificados)		48%	75,3%	75,93%	76,00%	77,10%	CUMPLIDA

TABLERO DE CONTROL
OFICINA DE PLANEACION EDUCATIVA-SECRETARIA DE EDUCACION DEL ATLANTICO

EJE 1: TRANSFORMACION DEL SER HUMANO					Elaborado por: Planeación educativa					
					CUMPLIMIENTO POR TRIMESTRE 2017					
PROGRAMA	TIPO META	META CUATRENIO	INDICADOR	LINEA BASE	META 2017	I	II	III	IV	 ESTADO DE LA META
ATLÁNTICO LÍDER EN LA TRANSFORMACIÓN DE LA PRIMERA INFANCIA, NIÑEZ, ADOLESCENCIA, JUVENTUD Y MAYOR CON ENFOQUE ÉTNICO DIFE	P19	Atender a 1500 adolescentes y jóvenes en extra edad en secundaria a través de modelos flexibles (municipios no certificados)	Número de Adolescentes y Jóvenes en extra edad en secundaria atendidos a través de modelos flexibles (municipios no certificados)		700	0	0	0	0	NO INICIADA
	P20	Alcanzar una relación de 32 alumnos/docente en el nivel de básica secundaria (municipios no certificados)	Relación alumnos/docente en el nivel de básica secundaria (municipios no certificados)		26	22	22	20,4	21	GESTION NORMAL

TABLERO DE CONTROL

OFICINA DE PLANEACION EDUCATIVA-SECRETARIA DE EDUCACION DEL ATLANTICO

Elaborado por: Planeación educativa

EJE 1: TRANSFORMACION DEL SER HUMANO					CUMPLIMIENTO POR TRIMESTRE 2017					ESTADO DE LA META
PROGRAMA	TIPO META	META CUATRENIO	INDICADOR	LINEA BASE	META 2017	I	II	III	IV	
UD Y ADULTO MAYOR CON	R19	Alcanzar una Tasa de cobertura neta en educación media (Oficial y Privado) de 51,7% (municipios certificados)	Tasa de cobertura neta en educación media (Oficial y Privado) (municipios certificados)	47,60%	53,1%	53,2%	53,43%	53,40%	53,37%	CUMPLIDA

TABLERO DE CONTROL

OFICINA DE PLANEACION EDUCATIVA-SECRETARIA DE EDUCACION DEL ATLANTICO

EJE 1: TRANSFORMACION DEL SER HUMANO					Elaborado por: Planeación educativa					
PROGRAMA	TIPO META	META CUATRENIO	INDICADOR	LINEA BASE	META 2017	CUMPLIMIENTO POR TRIMESTRE 2017				ESTADO DE LA META
						I	II	III	IV	
INFANCIA, NIÑEZ, ADOLESCENCIA, JUVENTUD Y DEPORTES INTERMUNICIPAL	R20	Alcanzar una tasa de cobertura bruta en la educación media (Oficial y Privado) del 83,33% (municipios certificados)	Tasa de cobertura bruta en educación media (Oficial y Privado) (municipios no certificados)	79,10%	91,6%	88,4%	88,81%	90,40%	90,95%	CUMPLIDA



TABLERO DE CONTROL

OFICINA DE PLANEACION EDUCATIVA-SECRETARIA DE EDUCACION DEL ATLANTICO

EJE 1: TRANSFORMACION DEL SER HUMANO					Elaborado por: Planeación educativa					
PROGRAMA	TIPO META	META CUATRENIO	INDICADOR	LINEA BASE	META 2017	CUMPLIMIENTO POR TRIMESTRE 2017				ESTADO DE LA META
						I	II	III	IV	
FORMACIÓN DE LA FAMILIA, DESDE LA PRIMERA ENFOQUE ÉTNICO D	R21	Disminuir la tasa de deserción escolar en educación media (sector oficial) a 1,50% (municipios certificados)	Tasa de deserción escolar en educación media (sector oficial) (municipios no certificados)	2,1% (AÑO 2014)	1,9%	1,0%	1,0%	1,0%	1,0%	CUMPLIDA

TABLERO DE CONTROL
OFICINA DE PLANEACION EDUCATIVA-SECRETARIA DE EDUCACION DEL ATLANTICO

Elaborado por: Planeación educativa

EJE 1: TRANSFORMACION DEL SER HUMANO					Elaborado por: Planeación educativa					
PROGRAMA	TIPO META	META CUATRENIO	INDICADOR	LINEA BASE	META 2017	CUMPLIMIENTO POR TRIMESTRE 2017				ESTADO DE LA META
						I	II	III	IV	
ATLÁNTICO LÍDER EN LA TRANSFORMACION	R22	Mantener la tasa de extra edad en media (sector oficial) en 4,60% (municipios certificados)	Tasa de extra edad en media (sector oficial) (municipios certificados)	4,60%	4,6%	0,0%	0,0%	4,6%	4,9%	 ATRASADA
DIFERENCIAL	P21	Lograr que establecimientos educativos del sector oficial oferten jornadas escolares complementarias en media (municipios certificados)	Número de Establecimientos Educativos del Sector Oficial que ofertan jornadas escolares complementarias en media (municipios certificados)	5	0	0	0	16	16	 CUMPLIDA

TABLERO DE CONTROL
OFICINA DE PLANEACION EDUCATIVA-SECRETARIA DE EDUCACION DEL ATLANTICO

EJE 1: TRANSFORMACION DEL SER HUMANO					Elaborado por: Planeación educativa					
PROGRAMA	TIPO META	META CUATRENIO	INDICADOR	LINEA BASE	META 2017	CUMPLIMIENTO POR TRIMESTRE 2017				ESTADO DE LA META
						I	II	III	IV	
JUVENTUD Y ADULTO MAYOR CON ENFOQUE ÉTNICO I	P22	Beneficiar al 45% de estudiantes de educación media con al menos una ración alimentaria anualmente. (municipios no certificados)	% de Estudiantes que reciben al menos una ración alimentaria en educación media anualmente (municipios no certificados)		45,0%	79,2%	80,3%	73,0%	73,78%	CUMPLIDA
	R23	Disminuir la tasa de analfabetismo a 3,50% (municipios no certificados)	Tasa de analfabetismo (municipios no certificados)	5,70%	4,3%	0%	0%	0%	0%	NO INICIADA

TABLERO DE CONTROL

OFICINA DE PLANEACION EDUCATIVA-SECRETARIA DE EDUCACION DEL ATLANTICO

EJE 1: TRANSFORMACION DEL SER HUMANO

Elaborado por: Planeación educativa

EJE 1: TRANSFORMACION DEL SER HUMANO					CUMPLIMIENTO POR TRIMESTRE 2017					ESTADO DE LA META
PROGRAMA	TIPO META	META CUATRENIO	INDICADOR	LINEA BASE	META 2017	I	II	III	IV	ESTADO DE LA META
DE LA PRIMERA INFANCIA, NIÑEZ, ADOLESCENCIA, J	P23	Alfabetizar 2900 personas mayores de 15 años de la zona rural (municipios no certificados)	No de Personas mayores de 15 años alfabetizadas en zona rural (municipios no certificados)	852	700	0	0	0	0	NO INICIADA

TABLERO DE CONTROL

OFICINA DE PLANEACION EDUCATIVA-SECRETARIA DE EDUCACION DEL ATLANTICO

Elaborado por: Planeación educativa

EJE 1: TRANSFORMACION DEL SER HUMANO					CUMPLIMIENTO POR TRIMESTRE 2017					ESTADO DE LA META
PROGRAMA	TIPO META	META CUATRENIO	INDICADOR	LINEA BASE	META 2017	I	II	III	IV	
INFORMACIÓN DE LA FAMILIA, DES	P24	Alfabetizar 5100 personas mayores de 15 años de la zona urbana (municipios no certificados)	No de Personas mayores de 15 años alfabetizadas en zona urbana (municipios no certificados)	2062	1200	0	0	0	0	NO INICIADA


TABLERO DE CONTROL

OFICINA DE PLANEACION EDUCATIVA-SECRETARIA DE EDUCACION DEL ATLANTICO

EJE 1: TRANSFORMACION DEL SER HUMANO					Elaborado por: Planeación educativa					
					CUMPLIMIENTO POR TRIMESTRE 2017					
PROGRAMA	TIPO META	META CUATRENIO	INDICADOR	LINEA BASE	META 2017	I	II	III	IV	ESTADO DE LA META
ATLÁNTICO LÍDER EN LA TRAN	R24	Garantizar que el 50% de personas mayores de 15 años terminen los ciclos lectivos especiales integrados (CLEI) del II al VI (municipios no certificados)	Personas mayores de 15 años que terminan los ciclos lectivos especiales integrados (CLEI) del II al VI (municipios no certificados)	37,67%	50%	0,00%	0,0%	0,0%	95%	CUMPLIDA

TABLERO DE CONTROL
OFICINA DE PLANEACION EDUCATIVA-SECRETARIA DE EDUCACION DEL ATLANTICO

Elaborado por: Planeación educativa

EJE 1: TRANSFORMACION DEL SER HUMANO										
					CUMPLIMIENTO POR TRIMESTRE 2017					
PROGRAMA	TIPO META	META CUATRENIO	INDICADOR	LINEA BASE	META 2017	I	II	III	IV	 ESTADO DE LA META
	P25	Matricular 11175 personas mayores de 15 años en ciclos lectivos especiales integrados (CLEI) del II al VI. (municipios no certificados)	No de Personas mayores de 15 años matriculadas en ciclos lectivos especiales integrados (CLEI) del II al VI (municipios no certificados)		5000	1942	1942	1942	1425	ATRASADA
	R25	Lograr que 34323 niños, niñas, adolescentes y jóvenes del sector educativo oficial se beneficien de la jornada única (municipios no certificados)	Niños, niñas, adolescentes y jóvenes del sector educativo oficial que se benefician de la jornada única (municipios no certificados)	12885	25000	23879	23879	25010	25010	CUMPLIDA

TABLERO DE CONTROL

OFICINA DE PLANEACION EDUCATIVA-SECRETARIA DE EDUCACION DEL ATLANTICO

Elaborado por: Planeación educativa

EJE 1: TRANSFORMACION DEL SER HUMANO					Elaborado por: Planeación educativa					
					CUMPLIMIENTO POR TRIMESTRE 2017					
PROGRAMA	TIPO META	META CUATRENIO	INDICADOR	LINEA BASE	META 2017	I	II	III	IV	ESTADO DE LA META
	P26	Lograr que 11 establecimientos educativos implementen la estrategia de jornada única (municipios certificados)	No de Establecimientos educativos implementando la estrategia de jornada única (municipios certificados)		3	2	2	2	2	GESTION NORMAL

TABLERO DE CONTROL
OFICINA DE PLANEACION EDUCATIVA-SECRETARIA DE EDUCACION DEL ATLANTICO

Elaborado por: Planeación educativa

EJE 1: TRANSFORMACION DEL SER HUMANO					Elaborado por: Planeación educativa					
PROGRAMA	TIPO META	META CUATRENIO	INDICADOR	LINEA BASE	META 2017	CUMPLIMIENTO POR TRIMESTRE 2017				ESTADO DE LA META
						I	II	III	IV	
E LA FAMILIA, DESDE LA PRIMERA / ADULTO MAYOR CON ENFOQUE CIAL	P27	Lograr que el 100% de los establecimientos Educativos de Jornada Única implementen currículos ajustados y propuestas pedagógicas pertinentes orientadas al uso adecuado del tiempo (municipios no certificados)	% de Establecimientos Educativos de Jornada Única implementando currículos ajustados y propuestas pedagógicas pertinentes orientadas al uso adecuado del tiempo (municipios no certificados)		100%	87,5%	87,5%	87,5%	87,5%	GESTION NORMAL

TABLERO DE CONTROL


OFICINA DE PLANEACION EDUCATIVA-SECRETARIA DE EDUCACION DEL ATLANTICO

EJE 1: TRANSFORMACION DEL SER HUMANO					Elaborado por: Planeación educativa					
					CUMPLIMIENTO POR TRIMESTRE 2017					
PROGRAMA	TIPO META	META CUATRENIO	INDICADOR	LINEA BASE	META 2017	I	II	III	IV	ESTADO DE LA META
ATLÁNTICO LÍDER EN LA TRANSFORMACIÓN D INFANCIA, NIÑEZ, ADOLESCENCIA, JUVENTUD Y ÉTNICO DIFEREN	P28	Lograr que 243 docentes cualificados respondan a la necesidad de la propuesta pedagógica de Jornada Única de cada establecimiento educativo (municipios certificados)	No de Docentes cualificados que respondan a la necesidad de la propuesta pedagógica de Jornada Única de cada establecimiento educativo (municipios certificados)		100	243	243	243	273	CUMPLIDA

TABLERO DE CONTROL


OFICINA DE PLANEACION EDUCATIVA-SECRETARIA DE EDUCACION DEL ATLANTICO

Elaborado por: Planeación educativa

EJE 1: TRANSFORMACION DEL SER HUMANO					CUMPLIMIENTO POR TRIMESTRE 2017					 ESTADO DE LA META
PROGRAMA	TIPO META	META CUATRENIO	INDICADOR	LINEA BASE	META 2017	I	II	III	IV	
	P29	Lograr que 30 establecimientos educativos cuenten con una planta de personal ajustada a las necesidades de jornada única (municipios no certificados)	No de Establecimientos educativos que cuentan con una planta de personal ajustada a las necesidades de jornada única (municipios no certificados)		3	3	3	3	3	CUMPLIDA
	R26	Lograr que 85 establecimientos educativos del Departamento del Atlántico cuenten con una infraestructura adecuada para acceder a una educación de calidad (municipios no certificados)	No de Establecimientos Educativos del Departamento del Atlántico que cuentan con una infraestructura adecuada para acceder a una educación de calidad (municipios no certificados)	9	40	0	0	3	2	GESTION NORMAL

TABLERO DE CONTROL
OFICINA DE PLANEACION EDUCATIVA-SECRETARIA DE EDUCACION DEL ATLANTICO


Elaborado por: Planeación educativa

EJE 1: TRANSFORMACION DEL SER HUMANO					CUMPLIMIENTO POR TRIMESTRE 2017					 ESTADO DE LA META
PROGRAMA	TIPO META	META CUATRENIO	INDICADOR	LINEA BASE	META 2017	I	II	III	IV	
DOLESCENCIA, JUVENTUD Y ADULTO	P30	Lograr que 40 establecimientos educativos sean intervenidos con ampliación, reposición y construcción de ambientes escolares para contribuir a la Jornada Única en condiciones adecuadas (municipios no certificados)	No de Establecimientos Educativos con intervenciones de ampliación, reposición y construcción de ambientes escolares para contribuir a la Jornada Única en condiciones adecuadas		19	9	9	3	13	GESTION NORMAL

TABLERO DE CONTROL

OFICINA DE PLANEACION EDUCATIVA-SECRETARIA DE EDUCACION DEL ATLANTICO

Elaborado por: Planeación educativa

EJE 1: TRANSFORMACION DEL SER HUMANO					CUMPLIMIENTO POR TRIMESTRE 2017					ESTADO DE LA META
PROGRAMA	TIPO META	META CUATRENIO	INDICADOR	LINEA BASE	META 2017	I	II	III	IV	
, DESDE LA PRIMERA INFANCIA, NIÑEZ, A ENFOQUE ÉTNICO DIFERENCIAL	P31	Lograr que 50 sedes cuenten con intervenciones de mantenimiento y mejoramiento de plantas físicas con energías tradicionales y/o alternativas garantizando espacios adecuados para el aprendizaje (municipios certificados)	No de Sedes con intervenciones de mantenimiento y mejoramiento de plantas físicas garantizando espacios adecuados para el aprendizaje (municipios no certificados)		20	5	17	22	24	

TABLERO DE CONTROL

OFICINA DE PLANEACION EDUCATIVA-SECRETARIA DE EDUCACION DEL ATLANTICO

EJE 1: TRANSFORMACION DEL SER HUMANO					Elaborado por: Planeación educativa					
					CUMPLIMIENTO POR TRIMESTRE 2017					
PROGRAMA	TIPO META	META CUATRENIO	INDICADOR	LINEA BASE	META 2017	I	II	III	IV	ESTADO DE LA META
ATLÁNTICO LÍDER EN LA TRANSFORMACIÓN DE LA FAMILIA MAYOR CON I	P32	Lograr que 64 Sedes cuenten con dotación entregada para ambientes escolares (municipios no certificados)	No. Sedes con dotación entregada para ambientes escolares. (municipios no certificados)		42	8	29	29	29	GESTION NORMAL


TABLERO DE CONTROL

OFICINA DE PLANEACION EDUCATIVA-SECRETARIA DE EDUCACION DEL ATLANTICO

EJE 1: TRANSFORMACION DEL SER HUMANO					Elaborado por: Planeación educativa					
					CUMPLIMIENTO POR TRIMESTRE 2017					
PROGRAMA	TIPO META	META CUATRENIO	INDICADOR	LINEA BASE	META 2017	I	II	III	IV	ESTADO DE LA META
1ACION DE LA FAMILIA, DESDE LA PRIMERA TUD Y ADULTO MAYOR CON ENFOQUE ÉTNICO ERENCIAL	P33	Construir, y/o renovar, y/o mejorar, y/o ampliar, y/o mantener 10 sedes educativas mediante esquemas de Asociacion Pública Privada (APP)	No. De Sedes educativas construidas, y/o renovadas, y/o mejoradas, y/o ampliadas, y/o matenidas mediante esquemas de Asociación Publica Privada (APP)		4	0	0	0	0	NO INICIADA

TABLERO DE CONTROL



OFICINA DE PLANEACION EDUCATIVA-SECRETARIA DE EDUCACION DEL ATLANTICO

EJE 1: TRANSFORMACION DEL SER HUMANO					Elaborado por: Planeación educativa					
					CUMPLIMIENTO POR TRIMESTRE 2017					
PROGRAMA	TIPO META	META CUATRENIO	INDICADOR	LINEA BASE	META 2017	I	II	III	IV	ESTADO DE LA META
ATLÁNTICO LÍDER EN LA TRANSFORMACIÓN DE LA INFANCIA, NIÑEZ, ADOLESCENCIA, JUVENTUD Y DIF	R27	Disminuir en 15 puntos porcentuales los estudiantes que se ubican en el nivel de desempeño Insuficiente en el área de Lenguaje, en las Pruebas Saber 3°, de los establecimientos educativos del sector Oficial/Urbano y Rural (municipios no certificados)	Porcentaje de estudiantes en nivel de desempeño INSUFICIENTE en el área de LENGUAJE, en Prueba Saber 3°. (Oficial/Urbano y Rural) (municipios no certificados)	30% (Año 2014)	22%	29,5%	29,5%	29,5%	34,0%	 ATRASADA

TABLERO DE CONTROL


OFICINA DE PLANEACION EDUCATIVA-SECRETARIA DE EDUCACION DEL ATLANTICO

Elaborado por: Planeación educativa

EJE 1: TRANSFORMACION DEL SER HUMANO					CUMPLIMIENTO POR TRIMESTRE 2017					 ESTADO DE LA META
PROGRAMA	TIPO META	META CUATRENIO	INDICADOR	LINEA BASE	META 2017	I	II	III	IV	
	R28	Disminuir en 15 puntos porcentuales los estudiantes que se ubican en el nivel de desempeño Insuficiente en el área de Matemática, en las Pruebas Saber 3°, de los establecimientos educativos del sector Oficial/Urbano y Rural (municipios certificados)	Porcentaje de estudiantes en nivel de desempeño INSUFICIENTE en el área de MATEMÁTICA, en Prueba Saber 3°. (Oficial/Urbano y Rural)	30% (L.B. 2014)	22%	25%	25%	25%	31%	 ATRASADA

TABLERO DE CONTROL

OFICINA DE PLANEACION EDUCATIVA-SECRETARIA DE EDUCACION DEL ATLANTICO

EJE 1: TRANSFORMACION DEL SER HUMANO					Elaborado por: Planeación educativa					
PROGRAMA	TIPO META	META CUATRENIO	INDICADOR	LINEA BASE	META 2017	CUMPLIMIENTO POR TRIMESTRE 2017				ESTADO DE LA META
						I	II	III	IV	
	R29	Disminuir en 15 puntos porcentuales los estudiantes que se ubican en el nivel de desempeño Insuficiente en el área de Lenguaje, en las Pruebas Saber 5°, de los establecimientos educativos del sector Oficial/Urbano (municipios no certificados)	Porcentaje de estudiantes en nivel de desempeño INSUFICIENTE en el área de LENGUAJE, en Pruebas Saber 5°. (Oficial/Urbano) (municipios no certificados)	36%(Año 2014)	30%	28%	28%	28%	28%	 ESTADO DE LA META
CUMPLIDA										

TABLERO DE CONTROL


OFICINA DE PLANEACION EDUCATIVA-SECRETARIA DE EDUCACION DEL ATLANTICO

Elaborado por: Planeación educativa

EJE 1: TRANSFORMACION DEL SER HUMANO					CUMPLIMIENTO POR TRIMESTRE 2017					ESTADO DE LA META
PROGRAMA	TIPO META	META CUATRENIO	INDICADOR	LINEA BASE	META 2017	I	II	III	IV	
	R30	Disminuir en 20 puntos porcentuales los estudiantes que se ubican en el nivel de desempeño Insuficiente en el área de Matemática, en las Pruebas Saber 5°, de los establecimientos educativos del sector Oficial/Urbano (municipios no certificados)	Porcentaje de estudiantes en nivel de desempeño INSUFICIENTE en el área de MATEMATICA, en Pruebas Saber 5°. (Oficial/ Urbano) no certificados)	56% (Año 2014)	45%	54%	54%	54%	54%	CUMPLIDA

TABLERO DE CONTROL

OFICINA DE PLANEACION EDUCATIVA-SECRETARIA DE EDUCACION DEL ATLANTICO

EJE 1: TRANSFORMACION DEL SER HUMANO					Elaborado por: Planeación educativa					
PROGRAMA	TIPO META	META CUATRENIO	INDICADOR	LINEA BASE	META 2017	CUMPLIMIENTO POR TRIMESTRE 2017				ESTADO DE LA META
						I	II	III	IV	
CIÓN DE LA FAMILIA, DESDE LA PRIMERA Y ADULTO MAYOR CON ENFOQUE ÉTNICO ICIAL	R31	Disminuir en 15 puntos porcentuales los estudiantes que se ubican en el nivel de desempeño Insuficiente en el área de Ciencias Naturales, en las Pruebas Saber 5°, de los establecimientos educativos del sector Oficial/Urbano (municipios no certificados)	Porcentaje de estudiantes en nivel de desempeño INSUFICIENTE en el área de CIENCIAS NATURALES, en Pruebas Saber 5°. (Oficial/Urbano) no certificados)	27% (Año 2014)						 ESTADO DE LA META NO INICIADA

TABLERO DE CONTROL

OFICINA DE PLANEACION EDUCATIVA-SECRETARIA DE EDUCACION DEL ATLANTICO

Elaborado por: Planeación educativa

EJE 1: TRANSFORMACION DEL SER HUMANO										
					CUMPLIMIENTO POR TRIMESTRE 2017					
PROGRAMA	TIPO META	META CUATRENIO	INDICADOR	LINEA BASE	META 2017	I	II	III	IV	ESTADO DE LA META
ATLANTICO LÍDER EN LA TRANSFORMACION INFANCIA, NIÑEZ, ADOLESCENCIA, JUVENTUD DIFEREN	R32	Disminuir en 15 puntos porcentuales los estudiantes que se ubican en el nivel de desempeño Insuficiente en el área de Competencias Ciudadanas, en las Pruebas Saber 5° de los establecimientos educativos del sector Oficial/Urbano (municipios no certificados)	Porcentaje de estudiantes en nivel de desempeño INSUFICIENTE en el área de COMPETENCIAS CIUDADANAS, en Pruebas Saber 5°. (Oficial/Urbano) (municipios no certificados)	48% (Año 2014)	40%					NO INICIADA

TABLERO DE CONTROL


OFICINA DE PLANEACION EDUCATIVA-SECRETARIA DE EDUCACION DEL ATLANTICO

Elaborado por: Planeación educativa

EJE 1: TRANSFORMACION DEL SER HUMANO					CUMPLIMIENTO POR TRIMESTRE 2017					ESTADO DE LA META
PROGRAMA	TIPO META	META CUATRENIO	INDICADOR	LINEA BASE	META 2017	I	II	III	IV	
	R33	Disminuir en 15 puntos porcentuales los estudiantes que se ubican en el nivel de desempeño Insuficiente en el área de Lenguaje, en las Pruebas Saber 5°, de los establecimientos educativos del sector	Porcentaje de estudiantes en nivel de desempeño INSUFICIENTE en el área de LENGUAJE, en Pruebas Saber 5°. (Oficial/Rural) (municipios no certificados)	48% (Año 2014)			41%	41,0%	43,0%	CUMPLIDA

TABLERO DE CONTROL
OFICINA DE PLANEACION EDUCATIVA-SECRETARIA DE EDUCACION DEL ATLANTICO


Elaborado por: Planeación educativa

EJE 1: TRANSFORMACION DEL SER HUMANO										
					CUMPLIMIENTO POR TRIMESTRE 2017					
PROGRAMA	TIPO META	META CUATRENIO	INDICADOR	LINEA BASE	META 2017	I	II	III	IV	ESTADO DE LA META
	R34	Disminuir en 20 puntos porcentuales los estudiantes que se ubican en el nivel de desempeño Insuficiente en el área de Matemática, en las Pruebas Saber 5°, de los establecimientos educativos del sector Oficial/Rural (municipios no certificados)	Porcentaje de estudiantes en nivel de desempeño INSUFICIENTE en el área de MATEMATICA, en Pruebas Saber 5°. (Oficial/Rural) (municipios no certificados)	73%(Año 2014)	65,0%	65,0%	65,0%	65,0%	66,0%	 GESTION NORMAL

TABLERO DE CONTROL

OFICINA DE PLANEACION EDUCATIVA-SECRETARIA DE EDUCACION DEL ATLANTICO

Elaborado por: Planeación educativa

EJE 1: TRANSFORMACION DEL SER HUMANO										
						CUMPLIMIENTO POR TRIMESTRE 2017				
PROGRAMA	TIPO META	META CUATRENIO	INDICADOR	LINEA BASE	META 2017	I	II	III	IV	ESTADO DE LA META
	R35	Disminuir en 15 puntos porcentuales los estudiantes que se ubican en el nivel de desempeño Insuficiente en el área de Ciencias Naturales, en las Pruebas Saber 5°, de los establecimientos educativos del sector Oficial/Rural (municipios no certificados)	Porcentaje de estudiantes en nivel de desempeño INSUFICIENTE en el área de CIENCIAS NATURALES, en Pruebas Saber 5°. (Oficial/Rural) (municipios no certificados)	36% (Año 2014)						
NO INICIADA										

TABLERO DE CONTROL
OFICINA DE PLANEACION EDUCATIVA-SECRETARIA DE EDUCACION DEL ATLANTICO


Elaborado por: Planeación educativa

EJE 1: TRANSFORMACION DEL SER HUMANO					Elaborado por: Planeación educativa					
					CUMPLIMIENTO POR TRIMESTRE 2017					
PROGRAMA	TIPO META	META CUATRENIO	INDICADOR	LINEA BASE	META 2017	I	II	III	IV	ESTADO DE LA META
	R36	Disminuir en 15 puntos porcentuales los estudiantes que se ubican en el nivel de desempeño Insuficiente en el área de Competencias Ciudadanas, en las Pruebas Saber 5°, de los establecimientos educativos del sector Oficial/Rural (municipios no certificados)	Porcentaje de estudiantes en nivel de desempeño INSUFICIENTE en el área de COMPETENCIAS CIUDADANAS, en Pruebas Saber 5°. (Oficial/Rural) (municipios no certificados)	59% (Año 2014)						NO INICIADA

TABLERO DE CONTROL

OFICINA DE PLANEACION EDUCATIVA-SECRETARIA DE EDUCACION DEL ATLANTICO


Elaborado por: Planeación educativa

EJE 1: TRANSFORMACION DEL SER HUMANO					CUMPLIMIENTO POR TRIMESTRE 2017					ESTADO DE LA META
PROGRAMA	TIPO META	META CUATRENIO	INDICADOR	LINEA BASE	META 2017	I	II	III	IV	
	R37	Disminuir en 10 puntos porcentuales los estudiantes que se ubican en el nivel de desempeño Insuficiente en el área de Lenguaje, en las Pruebas Saber 9°, de los establecimientos educativos del sector Oficial/Urbano (municipios no certificados)	Porcentaje de estudiantes en nivel de desempeño INSUFICIENTE en el área de LENGUAJE, en Pruebas Saber 9°. (Oficial/Urbano) (municipios no certificados)	33% (Año 2014)	27,0%	30,0%	30,0%	30,0%	36%	 ATRASADA

TABLERO DE CONTROL

OFICINA DE PLANEACION EDUCATIVA-SECRETARIA DE EDUCACION DEL ATLANTICO

Elaborado por: Planeación educativa

EJE 1: TRANSFORMACION DEL SER HUMANO					CUMPLIMIENTO POR TRIMESTRE 2017					ESTADO DE LA META
PROGRAMA	TIPO META	META CUATRENIO	INDICADOR	LINEA BASE	META 2017	I	II	III	IV	
	R38	Disminuir en 12 puntos porcentuales los estudiantes que se ubican en el nivel de desempeño Insuficiente en el área de Matemática, en las Pruebas Saber 9°, de los establecimientos educativos del sector Oficial/Urbano (municipios no certificados)	Porcentaje de estudiantes en nivel de desempeño INSUFICIENTE en el área de MATEMATICA, en Pruebas Saber 9°. (Oficial/Urbano) (municipios no certificados)	44% (Año 2014)	37,0%	33,0%	33,0%	33,0%	39,0%	 ATRASADA

TABLERO DE CONTROL

OFICINA DE PLANEACION EDUCATIVA-SECRETARIA DE EDUCACION DEL ATLANTICO

Elaborado por: Planeación educativa

EJE 1: TRANSFORMACION DEL SER HUMANO					CUMPLIMIENTO POR TRIMESTRE 2017					ESTADO DE LA META
PROGRAMA	TIPO META	META CUATRENIO	INDICADOR	LINEA BASE	META 2017	I	II	III	IV	
	R39	Disminuir en 15 puntos porcentuales los estudiantes que se ubican en nivel de desempeño Insuficiente en el área de Ciencias Naturales, en las Pruebas Saber 9°, de los establecimientos educativos del sector Oficial/Urbano (municipios no certificados)	Porcentaje de estudiantes en nivel de desempeño INSUFICIENTE en el área de CIENCIAS NATURALES, en Pruebas Saber 9°. (Oficial/Urbano) (municipios no certificados)	34% (Año 2014)						NO INICIADA

TABLERO DE CONTROL


OFICINA DE PLANEACION EDUCATIVA-SECRETARIA DE EDUCACION DEL ATLANTICO

Elaborado por: Planeación educativa

EJE 1: TRANSFORMACION DEL SER HUMANO										
					CUMPLIMIENTO POR TRIMESTRE 2017					
PROGRAMA	TIPO META	META CUATRENIO	INDICADOR	LINEA BASE	META 2017	I	II	III	IV	ESTADO DE LA META
	R40	Disminuir en 12 puntos porcentuales los estudiantes que se ubican en el nivel de desempeño Insuficiente en el área de Competencias Ciudadanas, en las Pruebas Saber 9° de los establecimientos educativos del sector Oficial/Urbano (municipios no certificados)	Porcentaje de estudiantes en nivel de desempeño INSUFICIENTE en el área de COMPETENCIAS CIUDADANAS, en Pruebas Saber 9°. (Oficial/Urbano) (municipios no certificados)	33% (Año 2014)						NO INICIADA


TABLERO DE CONTROL
OFICINA DE PLANEACION EDUCATIVA-SECRETARIA DE EDUCACION DEL ATLANTICO

Elaborado por: Planeación educativa

EJE 1: TRANSFORMACION DEL SER HUMANO					CUMPLIMIENTO POR TRIMESTRE 2017					 ESTADO DE LA META
PROGRAMA	TIPO META	META CUATRENIO	INDICADOR	LINEA BASE	META 2017	I	II	III	IV	
	R41	Disminuir en 15 puntos porcentuales los estudiantes que se ubican en el nivel de desempeño Insuficiente en el área de Lenguaje, en las Pruebas Saber 9°, de los establecimientos educativos del sector Oficial/Rural (municipios no certificados)	Porcentaje de estudiantes en nivel de desempeño INSUFICIENTE en el área de LENGUAJE, en Pruebas Saber 9°. (Oficial/Rural) (municipios no certificados)	49% (Año 2014)	42%	45%	45%	45%	46%	GESTION NORMAL

TABLERO DE CONTROL
OFICINA DE PLANEACION EDUCATIVA-SECRETARIA DE EDUCACION DEL ATLANTICO

Elaborado por: Planeación educativa

EJE 1: TRANSFORMACION DEL SER HUMANO										
					CUMPLIMIENTO POR TRIMESTRE 2017					
PROGRAMA	TIPO META	META CUATRENIO	INDICADOR	LINEA BASE	META 2017	I	II	III	IV	 ESTADO DE LA META
	R42	Disminuir en 12 puntos porcentuales los estudiantes que se ubican en el nivel de desempeño Insuficiente en el área de Matemática, en las Pruebas Saber 9°, de los establecimientos educativos del sector Oficial/Rural (municipios no	Porcentaje de estudiantes en nivel de desempeño INSUFICIENTE en el área de MATEMATICAS, en Pruebas Saber 9°. (Oficial/Rural) no certificados)	59% (Año 2014)	47%	45%	45%	45%	46%	CUMPLIDA

TABLERO DE CONTROL

OFICINA DE PLANEACION EDUCATIVA-SECRETARIA DE EDUCACION DEL ATLANTICO

EJE 1: TRANSFORMACION DEL SER HUMANO					Elaborado por: Planeación educativa					
					CUMPLIMIENTO POR TRIMESTRE 2017					
PROGRAMA	TIPO META	META CUATRENIO	INDICADOR	LINEA BASE	META 2017	I	II	III	IV	ESTADO DE LA META
	R43	Disminuir en 15 puntos porcentuales los estudiantes que se ubican en el nivel de desempeño Insuficiente en el área de Ciencias Naturales, en las Pruebas Saber 9°, de los establecimientos educativos del sector Oficial/Rural (municipios no certificados)	Porcentaje de estudiantes en nivel de desempeño INSUFICIENTE en el área de CIENCIAS NATURALES, en Pruebas Saber 9°. (Oficial/Rural) (municipios no certificados)	43% (Año 2014)						NO INICIADA

TABLERO DE CONTROL

OFICINA DE PLANEACION EDUCATIVA-SECRETARIA DE EDUCACION DEL ATLANTICO

Elaborado por: Planeación educativa

EJE 1: TRANSFORMACION DEL SER HUMANO										
					CUMPLIMIENTO POR TRIMESTRE 2017					
PROGRAMA	TIPO META	META CUATRENIO	INDICADOR	LINEA BASE	META 2017	I	II	III	IV	ESTADO DE LA META
	R44	Disminuir en 12 puntos porcentuales los estudiantes que se ubican en nivel de desempeño Insuficiente en el área de Competencias Ciudadanas, en las Pruebas Saber 9° de los establecimientos educativos del sector Oficial/Rural (municipios no certificados)	Porcentaje de estudiantes en nivel de desempeño INSUFICIENTE en el área de COMPETENCIAS CIUDADANAS, en Pruebas Saber 9°. (Oficial/Rural) (municipios no certificados)	47% (Año 2014)	40%					NO INICIADA


TABLERO DE CONTROL

OFICINA DE PLANEACION EDUCATIVA-SECRETARIA DE EDUCACION DEL ATLANTICO

EJE 1: TRANSFORMACION DEL SER HUMANO					Elaborado por: Planeación educativa					
					CUMPLIMIENTO POR TRIMESTRE 2017					
PROGRAMA	TIPO META	META CUATRENIO	INDICADOR	LINEA BASE	META 2017	I	II	III	IV	ESTADO DE LA META
	P34	Lograr que 63 establecimientos educativos cuenten con acompañamiento situado para el fortalecimiento de competencias básicas en Lenguaje, Matemáticas (municipios no certificados)	No de Establecimientos educativos con acompañamiento situado para el Fortalecimiento de competencias básicas en Lenguaje, Matemáticas. (municipios no certificados)		9		61	62	68	CUMPLIDA


TABLERO DE CONTROL
OFICINA DE PLANEACION EDUCATIVA-SECRETARIA DE EDUCACION DEL ATLANTICO

Elaborado por: Planeación educativa

EJE 1: TRANSFORMACION DEL SER HUMANO										
					CUMPLIMIENTO POR TRIMESTRE 2017					
PROGRAMA	TIPO META	META CUATRENIO	INDICADOR	LINEA BASE	META 2017	I	II	III	IV	 ESTADO DE LA META
	P35	Lograr que 84 establecimientos educativos implementen proyectos para el fortalecimiento de la Lectura y Escritura. (municipios no certificados)	No de Establecimientos educativos implementando proyectos para el fortalecimientos de la Lectura y Escritura. (municipios no certificados)		20	0	0	31	60	CUMPLIDA
	P36	Lograr que 8 establecimientos educativos implementen el Método Singapur (Matemáticas) (municipios no certificados)	No de establecimientos educativos implementando Método Singapur (Matemáticas) (municipios no certificados)	2	2	25	25	25	25	CUMPLIDA


TABLERO DE CONTROL

OFICINA DE PLANEACION EDUCATIVA-SECRETARIA DE EDUCACION DEL ATLANTICO

EJE 1: TRANSFORMACION DEL SER HUMANO					Elaborado por: Planeación educativa					
PROGRAMA	TIPO META	META CUATRENIO	INDICADOR	LINEA BASE	META 2017	CUMPLIMIENTO POR TRIMESTRE 2017				ESTADO DE LA META
						I	II	III	IV	
	P37	Lograr que 43 establecimientos educativos desarrollen proyectos para el fortalecimiento de competencias ciudadanas y convivencia escolar (municipios no certificados)	No de Establecimientos educativos desarrollando proyectos para el fortalecimiento de competencias ciudadanas y convivencia escolar (municipios no certificados)		23		0	53	53	 ESTADO DE LA META
										CUMPLIDA

TABLERO DE CONTROL
OFICINA DE PLANEACION EDUCATIVA-SECRETARIA DE EDUCACION DEL ATLANTICO

Elaborado por: Planeación educativa

EJE 1: TRANSFORMACION DEL SER HUMANO					Elaborado por: Planeación educativa					
					CUMPLIMIENTO POR TRIMESTRE 2017					
PROGRAMA	TIPO META	META CUATRENIO	INDICADOR	LINEA BASE	META 2017	I	II	III	IV	ESTADO DE LA META
	P38	Beneficiar a 1500 estudiantes con el modelo de neurociencias cognitiva aplicada a la educación (municipios no certificados)	No. de estudiantes beneficiados con el modelo de neurociencias cognitivas aplicada a la educación (municipios no certificados)		750	0	0	0	250	 ATRASADA

TABLERO DE CONTROL
OFICINA DE PLANEACION EDUCATIVA-SECRETARIA DE EDUCACION DEL ATLANTICO
EJE 1: TRANSFORMACION DEL SER HUMANO

Elaborado por: Planeación educativa

EJE 1: TRANSFORMACION DEL SER HUMANO					Elaborado por: Planeación educativa					
					CUMPLIMIENTO POR TRIMESTRE 2017					
PROGRAMA	TIPO META	META CUATRENIO	INDICADOR	LINEA BASE	META 2017	I	II	III	IV	ESTADO DE LA META
	P39	Lograr que 84 establecimientos educativos dispongan de manuales de convivencia ajustados a la Ley 1620 de 2013 y que promueve mejores ambientes escolares (municipios no certificados)	N° de Establecimientos educativos con Manuales de Convivencia ajustados a la Ley 1620 de 2013 y que promueve mejores ambientes escolares (municipios no certificados)		40	44	44	52	72	CUMPLIDA

TABLERO DE CONTROL

OFICINA DE PLANEACION EDUCATIVA-SECRETARIA DE EDUCACION DEL ATLANTICO

Elaborado por: Planeación educativa

EJE 1: TRANSFORMACION DEL SER HUMANO					CUMPLIMIENTO POR TRIMESTRE 2017					ESTADO DE LA META
PROGRAMA	TIPO META	META CUATRENIO	INDICADOR	LINEA BASE	META 2017	I	II	III	IV	
	P40	Lograr que 84 establecimientos educativos fortalezcan sus proyectos pedagógicos transversales de educación para la paz, la sexualidad, educación financiera, estilos de vida saludable y educación ambiental (municipios no certificados)	N° de Establecimientos educativos fortaleciendo proyectos pedagógicos transversales de educación para la paz, la sexualidad, educación financiera, estilos de vida saludable y educación ambiental (municipios no certificados)	79	5	80	80	83	84	CUMPLIDA

TABLERO DE CONTROL

OFICINA DE PLANEACION EDUCATIVA-SECRETARIA DE EDUCACION DEL ATLANTICO

EJE 1: TRANSFORMACION DEL SER HUMANO					Elaborado por: Planeación educativa					
PROGRAMA	TIPO META	META CUATRENIO	INDICADOR	LINEA BASE	META 2017	CUMPLIMIENTO POR TRIMESTRE 2017				ESTADO DE LA META
						I	II	III	IV	
	R45	Aumentar en 3 puntos porcentuales el promedio departamental en Ciencias Naturales de los estudiantes que aplican las Pruebas Saber 11° de los establecimientos educativos del Sector Oficial (municipios no certificados)	Promedio Departamental en CIENCIAS NATURALES, de Prueba Saber 11° (Oficial) (municipios no certificados)	44,1%	47,1%				53,0%	CUMPLIDA

TABLERO DE CONTROL


OFICINA DE PLANEACION EDUCATIVA-SECRETARIA DE EDUCACION DEL ATLANTICO

Elaborado por: Planeación educativa

EJE 1: TRANSFORMACION DEL SER HUMANO					CUMPLIMIENTO POR TRIMESTRE 2017					ESTADO DE LA META	
PROGRAMA	TIPO META	META CUATRENIO	INDICADOR	LINEA BASE	META 2017	I	II	III	IV		
DE LA PRIMERA INFANCIA, NIÑEZ, Y JUVENTUD ÉTNICO DIFERENCIAL	R46	Aumentar en 2,4 puntos porcentuales el promedio departamental en Sociales y Ciudadanas de los estudiantes que aplican las Pruebas Saber 11° de los establecimientos educativos del Sector Oficial (municipios no certificados)	Promedio Departamental en SOCIALES Y CIUDADANAS, de Prueba Saber 11° (Oficial) (municipios no certificados)	42,00%	44,4%					50,0%	CUMPLIDA

TABLERO DE CONTROL

OFICINA DE PLANEACION EDUCATIVA-SECRETARIA DE EDUCACION DEL ATLANTICO

EJE 1: TRANSFORMACION DEL SER HUMANO					Elaborado por: Planeación educativa					
PROGRAMA	TIPO META	META CUATRENIO	INDICADOR	LINEA BASE	META 2017	CUMPLIMIENTO POR TRIMESTRE 2017				ESTADO DE LA META
						I	II	III	IV	
TRANSFORMACIÓN DE LA FAMILIA, DESARROLLO DEL ESTUDY ADULTO MAYOR CON ENFOQUE	R47	Aumentar en 2 puntos porcentuales el promedio departamental en Razonamiento Cuantitativo de los estudiantes que aplican las Pruebas Saber 11° de los establecimientos educativos del Sector Oficial (municipios no certificados)	Promedio Departamental en RAZONAMIENTO CUANTITATIVO, de Prueba Saber 11° (Oficial) (municipios no certificados)	43,00%	44,0%				43,0%	 CUMPLIDA


TABLERO DE CONTROL

OFICINA DE PLANEACION EDUCATIVA-SECRETARIA DE EDUCACION DEL ATLANTICO


Elaborado por: Planeación educativa

EJE 1: TRANSFORMACION DEL SER HUMANO					CUMPLIMIENTO POR TRIMESTRE 2017					ESTADO DE LA META
PROGRAMA	TIPO META	META CUATRENIO	INDICADOR	LINEA BASE	META 2017	I	II	III	IV	
ATLÁNTICO LÍDER EN LA TR ADOLESCENCIA, JUV	R48	Aumentar en 3 puntos porcentuales el promedio departamental en Lectura Crítica de los estudiantes que aplican las Pruebas Saber 11° de los establecimientos educativos del Sector Oficial (municipios no certificados)	Promedio Departamental en LECTURA CRITICA, de Prueba Saber 11° (Oficial) (municipios no certificados)	44,10%	47,1%				53,0%	CUMPLIDA

TABLERO DE CONTROL
OFICINA DE PLANEACION EDUCATIVA-SECRETARIA DE EDUCACION DEL ATLANTICO


EJE 1: TRANSFORMACION DEL SER HUMANO					Elaborado por: Planeación educativa					
PROGRAMA	TIPO META	META CUATRENIO	INDICADOR	LINEA BASE	META 2017	CUMPLIMIENTO POR TRIMESTRE 2017				 ESTADO DE LA META
						I	II	III	IV	
TRANSFORMACIÓN DE LA FAMILIA, DESDE LA PRIMERA INFANCIA	R49	Aumentar en 3 puntos porcentuales el promedio departamental en Matemática de los estudiantes que aplican las Pruebas Saber 11° de los establecimientos educativos del Sector Oficial (municipios no certificados)	Promedio Departamental en MATEMATICA, de Prueba Saber 11° (Oficial) (municipios no certificados)	42,70%	44,2%				50,0%	CUMPLIDA
	R50	Aumentar en 4 puntos porcentuales el promedio departamental en Inglés de los estudiantes que aplican las Pruebas Saber 11° de los establecimientos educativos del Sector Oficial (municipios no certificados)	Promedio Departamental en INGLES, de Prueba Saber 11° (Oficial) (municipios no certificados)	45,8%	48,0%				51,0%	

TABLERO DE CONTROL
OFICINA DE PLANEACION EDUCATIVA-SECRETARIA DE EDUCACION DEL ATLANTICO

EJE 1: TRANSFORMACION DEL SER HUMANO					Elaborado por: Planeación educativa					
PROGRAMA	TIPO META	META CUATRENIO	INDICADOR	LINEA BASE	META 2017	CUMPLIMIENTO POR TRIMESTRE 2017				 ESTADO DE LA META
						I	II	III	IV	
ATLÁNTICO LÍDER EN LA	R51	Lograr que 4 establecimientos educativos oficiales se ubiquen en la categoría de desempeño (A) en Pruebas Saber 11° (municipios no certificados)	Establecimientos Educativos oficiales en las categorías de desempeño (A) , en Pruebas Saber 11°. (municipios no certificados)	0	3				2	GESTION NORMAL
	R52	Lograr que 9 establecimientos educativos oficiales se ubiquen en la categoría de desempeño (B) en Pruebas Saber 11° (municipios no certificados)	Establecimientos Educativos oficiales en las categorías de desempeño (B) , en Pruebas Saber 11°. (municipios no certificados)	4	7			6	6	GESTION NORMAL


TABLERO DE CONTROL
OFICINA DE PLANEACION EDUCATIVA-SECRETARIA DE EDUCACION DEL ATLANTICO

Elaborado por: Planeación educativa

EJE 1: TRANSFORMACION DEL SER HUMANO										
					CUMPLIMIENTO POR TRIMESTRE 2017					
PROGRAMA	TIPO META	META CUATRENIO	INDICADOR	LINEA BASE	META 2017	I	II	III	IV	 ESTADO DE LA META
CON ENFOQUE ÉTNICO DIFERENCIAL	R53	Lograr que 14 establecimientos educativos oficiales se ubiquen en la categoría de desempeño (C) en Pruebas Saber 11° (municipios no certificados)	Establecimientos Educativos oficiales en las categorías de desempeño (C) , en Pruebas Saber 11°. (municipios no certificados)	12	14			13	16	CUMPLIDA
	R54	Lograr que 42 establecimientos educativos oficiales se ubiquen en la categoría de desempeño (D) en Pruebas Saber 11° (municipios no certificados)	Establecimientos Educativos oficiales en las categorías de desempeño (D) , en Pruebas Saber 11°. (municipios no certificados)	53	47				53	CUMPLIDA


TABLERO DE CONTROL
OFICINA DE PLANEACION EDUCATIVA-SECRETARIA DE EDUCACION DEL ATLANTICO
EJE 1: TRANSFORMACION DEL SER HUMANO

Elaborado por: Planeación educativa

EJE 1: TRANSFORMACION DEL SER HUMANO					CUMPLIMIENTO POR TRIMESTRE 2017					 ESTADO DE LA META
PROGRAMA	TIPO META	META CUATRENIO	INDICADOR	LINEA BASE	META 2017	I	II	III	IV	
NIÑEZ, ADOLESCENCIA, JUVENTUD Y ADULTO MAYOR	P41	Vincular a 70000 estudiantes de secundaria y media al programa de acompañamiento para el fortalecimiento de competencias básicas y preparación de las Pruebas Saber 11 (municipios no certificados)	Estudiantes de secundaria y media vinculados al programa de acompañamiento para el fortalecimiento de competencias básicas y preparación de las Pruebas Saber 11 (municipios no certificados)		24149	0	12108	12108	12108	ATRASADA
	P42	Vincular a 1000 estudiantes de media a la estrategia Grupo 100 de Pilos (municipios no certificados)	No de estudiantes de media vinculados a la estrategia Grupo 100 de Pilos (municipios no certificados)		143			256	256	CUMPLIDA

TABLERO DE CONTROL
OFICINA DE PLANEACION EDUCATIVA-SECRETARIA DE EDUCACION DEL ATLANTICO

Elaborado por: Planeación educativa

EJE 1: TRANSFORMACION DEL SER HUMANO					CUMPLIMIENTO POR TRIMESTRE 2017					 ESTADO DE LA META
PROGRAMA	TIPO META	META CUATRENIO	INDICADOR	LINEA BASE	META 2017	I	II	III	IV	
ANSFORMACIÓN DE LA FAMILIA, DESDE LA PRIMERA INFANCIA, N	P43	Beneficiar a 600 estudiantes de 11° con el programa "Ser Pilo Paga". (municipios no certificados)	No. de estudiantes de 11° beneficiados con el programa "Ser Pilo Paga". (municipios no certificados)		227	0	0		51	ATRASADA
	R55	Disminuir la tasa de repitencia en educación básica primaria (Sector oficial) a 4% (municipios no certificados)	Tasa de repitencia en educación Básica Primaria (Sector oficial) no certificados)	5%(Año 2014)	4,6%	4,04%	4,04%	4,04%	4,04%	CUMPLIDA
	R56	Disminuir la tasa de repitencia en educación secundaria a 4,40% (municipios no certificados)	Tasa de repitencia en educación Secundaria (municipios no certificados)	5,4%(Año 2014)	4,9%	5,18%	5,18%	5,18%	5,18%	ATRASADA
	R57	Disminuir la Tasa de repitencia en educación media a 2,10% (municipios no certificados)	Tasa de repitencia en educación media (municipios no certificados)	3,1%(Año 2014)	2,7%	2,73%	2,73%	2,73%	2,73%	GESTION NORMAL

TABLERO DE CONTROL

OFICINA DE PLANEACION EDUCATIVA-SECRETARIA DE EDUCACION DEL ATLANTICO

EJE 1: TRANSFORMACION DEL SER HUMANO

Elaborado por: Planeación educativa

EJE 1: TRANSFORMACION DEL SER HUMANO					CUMPLIMIENTO POR TRIMESTRE 2017					ESTADO DE LA META
PROGRAMA	TIPO META	META CUATRENIO	INDICADOR	LINEA BASE	META 2017	I	II	III	IV	ESTADO DE LA META
ATLÁNTICO LÍDER EN LA TR	R58	Alcanzar una tasa de aprobación en primaria de 93,50% (municipios no certificados)	Tasa de aprobación en primaria (municipios no certificados)	92,5%(Año 2014)	92,9%	93,29%	93,29%	93,29%	93,29%	CUMPLIDA
	R59	Alcanzar una tasa de aprobación en secundaria de 93,10% (municipios no certificados)	Tasa de aprobación en secundaria (municipios no certificados)	92,1% (Año 2014)	92,7%	92,82%	92,82%	92,82%	92,82%	CUMPLIDA
	R60	Alcanzar una tasa de aprobación en media de 96,20% (municipios no certificados)	Tasa de aprobación en media (municipios no certificados)	95,2% (Año 2014)	95,5%	96,27%	96,27%	96,27%	96,27%	CUMPLIDA

TABLERO DE CONTROL
OFICINA DE PLANEACION EDUCATIVA-SECRETARIA DE EDUCACION DEL ATLANTICO


EJE 1: TRANSFORMACION DEL SER HUMANO					Elaborado por: Planeación educativa					
PROGRAMA	TIPO META	META CUATRENIO	INDICADOR	LINEA BASE	META 2017	CUMPLIMIENTO POR TRIMESTRE 2017				 ESTADO DE LA META
						I	II	III	IV	
	P44	Capacitar a 113 docentes orientadores en trastornos de aprendizaje (municipios no certificados)	No de Docentes orientadores capacitados en trastornos de aprendizaje (municipios no certificados)		55	0	0	58	58	CUMPLIDA
	P45	Lograr que 60 establecimientos educativos cuenten con sistemas institucionales de evaluación ajustados al Decreto 1290 (municipios no certificados)	No de Establecimientos Educativos con sistemas institucionales de evaluación ajustados al Decreto 1290 (municipios no certificados)		25	0	0	45	78	CUMPLIDA
FANCIA, NIÑEZ, RENCIAL	R61	Alcanzar un Índice Sintético de Calidad Educativa en Básica Primaria de 5,20 (municipios no certificados)	Índice Sintético de Calidad Educativa en Básica Primaria (municipios no certificados)	4,44	4,75	4,62	4,99	4,99	4,99	CUMPLIDA

TABLERO DE CONTROL
OFICINA DE PLANEACION EDUCATIVA-SECRETARIA DE EDUCACION DEL ATLANTICO


Elaborado por: Planeación educativa

EJE 1: TRANSFORMACION DEL SER HUMANO										
					CUMPLIMIENTO POR TRIMESTRE 2017					
PROGRAMA	TIPO META	META CUATRENIO	INDICADOR	LINEA BASE	META 2017	I	II	III	IV	ESTADO DE LA META
TRANSFORMACIÓN DE LA FAMILIA, DESDE LA PRIMERA INFANCIA Y ADULTO MAYOR CON ENFOQUE ÉTNICO DIFERENCIADO	R62	Alcanzar un Índice Sintético de Calidad Educativa en Básica Secundaria de 5,22 (municipios no certificados)	Índice Sintético de Calidad Educativa en Básica Secundaria (municipios no certificados)	4,26	4,62	4,46	4,55	4,55	4,55	GESTION NORMAL
	R63	Alcanzar un Índice Sintético de Calidad Educativa en educación media de 5,21 (municipios no certificados)	Índice Sintético de Calidad Educativa en Educación Media (municipios no certificados)	4,69	4,9	4,7	5,01	5,01	5,01	CUMPLIDA
	P46	Lograr que 84 establecimientos educativos suscriban acuerdos por la excelencia (municipios no certificados)	No. de Establecimientos educativos con acuerdos por la excelencia suscritos (municipios no certificados)		40		4	5	17	ATRASADA


TABLERO DE CONTROL
OFICINA DE PLANEACION EDUCATIVA-SECRETARIA DE EDUCACION DEL ATLANTICO

EJE 1: TRANSFORMACION DEL SER HUMANO					Elaborado por: Planeación educativa					
PROGRAMA	TIPO META	META CUATRENIO	INDICADOR	LINEA BASE	META 2017	CUMPLIMIENTO POR TRIMESTRE 2017				 ESTADO DE LA META
						I	II	III	IV	
ATLÁNTICO LÍDER EN LA TR ADOLESCENCIA, JUV	R64	Lograr que el 5% de los estudiantes de las instituciones educativas del sector oficial alcancen el nivel B1, según el Marco Común Europeo, en las Pruebas Saber 11° (municipios no certificados)	Estudiantes de las instituciones educativas del sector oficial que han alcanzado el nivel B1, según el Marco Común Europeo, en la Prueba Saber 11°. (municipios no certificados)		2,5%	2,5%	2,5%	2,5%	8,0%	CUMPLIDA
FORMACIÓN DE LA FAMILIA, NIÑEZ, ADOLESCENCIA, CON ENFOQUE ÉTNICO	P47	Lograr que 100 docentes de Básica Primaria y otras áreas capacitados en competencias en lengua extranjera alcancen el nivel A2 según el Marco Común Europeo (municipios no certificados)	Número de docentes de Básica Primaria y otras áreas capacitados en competencias en lengua extranjera que alcanzan el nivel A2 según el Marco Común Europeo. (municipios no certificados)		30		0	26	26	GESTION NORMAL

TABLERO DE CONTROL
OFICINA DE PLANEACION EDUCATIVA-SECRETARIA DE EDUCACION DEL ATLANTICO


EJE 1: TRANSFORMACION DEL SER HUMANO					Elaborado por: Planeación educativa					
PROGRAMA	TIPO META	META CUATRENIO	INDICADOR	LINEA BASE	META 2017	CUMPLIMIENTO POR TRIMESTRE 2017				 ESTADO DE LA META
						I	II	III	IV	
ATLÁNTICO LÍDER EN LA TRANSICIÓN DESDE LA PRIMERA INFANCIA, JUVENTUD Y ADULTO MAYOR DIFERENCIAL	P48	Lograr que el 20% de docentes del área de Inglés formados en competencias de Lengua Inglés alcancen el nivel B2 según el Marco Común Europeo (municipios no certificados)	% de docentes del área de inglés formados en competencias de Lengua Inglés que alcanzan el nivel B2 según el Marco Común Europeo (municipios no certificados)		10%				9%	GESTION NORMAL
	P49	Lograr que 50 establecimientos educativos tengan horas disponibles (3 a 5) óptimas, para el fortalecimiento de la enseñanza del inglés en secundaria y media (municipios no certificados)	No de Establecimientos Educativos con horas disponibles (3 a 5) óptimas, para el fortalecimiento de la enseñanza del inglés en secundaria y media (municipios no certificados)		20	35	35	40	40	CUMPLIDA

TABLERO DE CONTROL
OFICINA DE PLANEACION EDUCATIVA-SECRETARIA DE EDUCACION DEL ATLANTICO

EJE 1: TRANSFORMACION DEL SER HUMANO					Elaborado por: Planeación educativa					
PROGRAMA	TIPO META	META CUATRENIO	INDICADOR	LINEA BASE	META 2017	CUMPLIMIENTO POR TRIMESTRE 2017				 ESTADO DE LA META
						I	II	III	IV	
	P50	Capacitar a 150 docentes de básica primaria, secundaria y/o media en currículo, derechos básicos del aprendizaje, metodología y/o didáctica en la enseñanza del idioma inglés. (municipios no certificados)	Número de Docentes de Básica Primaria, capacitados en currículo, derechos básicos del aprendizaje, metodología y/o didáctica en la enseñanza del idioma inglés.(municipios no certificados)		40	118	118	186	179	CUMPLIDA


TABLERO DE CONTROL
OFICINA DE PLANEACION EDUCATIVA-SECRETARIA DE EDUCACION DEL ATLANTICO

Elaborado por: Planeación educativa

EJE 1: TRANSFORMACION DEL SER HUMANO										
					CUMPLIMIENTO POR TRIMESTRE 2017					
PROGRAMA	TIPO META	META CUATRENIO	INDICADOR	LINEA BASE	META 2017	I	II	III	IV	 ESTADO DE LA META
	P51	Formar a 1000 estudiantes de secundaria y media en competencias en lengua extranjera inglés, a través de programas complementarios, (municipios no certificados)	Número de estudiantes de secundaria y media formados en competencias de lengua extranjera inglés a través de programas complementarios, (municipios no certificados)		400		200	200	200	GESTION NORMAL
A INFANCIA, NIÑEZ, DIFERENCIAL	R65	Lograr que el 100% de los establecimientos educativos cuenten con procesos de apropiación y uso pedagógico de TICS (municipios no certificados)	Establecimientos educativos con procesos de apropiación y uso pedagógico de TICS. (municipios no certificados)	ND	75%		75%	75%	76,2%	CUMPLIDA


TABLERO DE CONTROL
OFICINA DE PLANEACION EDUCATIVA-SECRETARIA DE EDUCACION DEL ATLANTICO

Elaborado por: Planeación educativa


EJE 1: TRANSFORMACION DEL SER HUMANO										CUMPLIMIENTO POR TRIMESTRE 2017			
PROGRAMA	TIPO META	META CUATRENIO	INDICADOR	LINEA BASE	META 2017	I	II	III	IV	 ESTADO DE LA META			
EN LA TRANSFORMACIÓN DE LA FAMILIA, DESDE LA PRIMER CÍA, JUVENTUD Y ADULTO MAYOR CON ENFOQUE ÉTNICO	P52	Formar 480 docentes en apropiación y uso pedagógico de TICS en los procesos de enseñanza-aprendizaje de las diferentes áreas. (municipios no certificados)	N° de docentes formados en apropiación y uso pedagógico de TICS en los procesos de enseñanza-aprendizaje de las diferentes áreas. (municipios no certificados)	657	250		170	1112	1442	CUMPLIDA			
	P53	Lograr que los establecimientos educativos desarrollen 600 contenidos educativos virtuales para el proceso de enseñanza-aprendizaje de las diferentes áreas. (municipios no certificados)	N° de contenidos educativos virtuales desarrollados para el proceso de enseñanza-aprendizaje de las diferentes áreas. (municipios no certificados)	433	315	91	91	126	352	CUMPLIDA			

TABLERO DE CONTROL
OFICINA DE PLANEACION EDUCATIVA-SECRETARIA DE EDUCACION DEL ATLANTICO

Elaborado por: Planeación educativa

EJE 1: TRANSFORMACION DEL SER HUMANO					CUMPLIMIENTO POR TRIMESTRE 2017					 ESTADO DE LA META
PROGRAMA	TIPO META	META CUATRENIO	INDICADOR	LINEA BASE	META 2017	I	II	III	IV	
ATLANTICO LIDER E ADOLESCENTE	P54	Lograr que 40 establecimientos educativos desarrollen proyectos de medios, prensa escuela, emisoras escolares y TV (municipios no certificados)	N° de Establecimientos Educativos desarrollando proyectos de Medios (Prensa Escuela - Emisoras Escolares -TV) (municipios no certificados)		20			30	30	CUMPLIDA
FAMILIA, DESDE LA JUVENTUD Y ADULTO DIFERENCIAL	P55	Lograr que 42 sedes funcionen con ancho de banda eficaz (municipios no certificados)	No. de sedes funcionando con ancho de banda eficaz (municipios no certificados)		4			51	51	CUMPLIDA
	P56	Lograr que el 100% de la matrícula oficial esté conectada a internet (municipios no certificados)	% Matrícula oficial conectada a internet (municipios no certificados)		100%		98,17%	98,17%	98,17%	GESTION NORMAL


TABLERO DE CONTROL
OFICINA DE PLANEACION EDUCATIVA-SECRETARIA DE EDUCACION DEL ATLANTICO

EJE 1: TRANSFORMACION DEL SER HUMANO					Elaborado por: Planeación educativa					
PROGRAMA	TIPO META	META CUATRENIO	INDICADOR	LINEA BASE	META 2017	CUMPLIMIENTO POR TRIMESTRE 2017				 ESTADO DE LA META
						I	II	III	IV	
ATLÁNTICO LÍDER EN LA TRANSFORMACIÓN PRIMERA INFANCIA, NIÑEZ, ADOLESCENCIA Y JUVENTUD CON ENFOQUE ÉTNICO	P57	Lograr que el 10% de las sedes cuenten con control de acceso a wifi (municipios certificados)	% Sedes con control de acceso a wifi. (municipios certificados)		3,50%			2,5%	2,5%	ATRASADA
	P58	Lograr que el 70% de los dispositivos tecnológicos de los establecimientos educativos se encuentren en funcionamiento (municipios certificados)	% de dispositivos tecnológicos en funcionamiento (municipios certificados)		10%		36,5%	36,5%	36,5%	CUMPLIDA
	R66	Formar 900 directivos y docentes en lo disciplinar, pedagógico, científico e investigativo y deontológico (municipios certificados)	Número de directivos y docentes formados en lo disciplinar, pedagógico, científico e investigativo y deontológico. (municipios certificados)	544	400	753	753	753	1407	CUMPLIDA


TABLERO DE CONTROL
OFICINA DE PLANEACION EDUCATIVA-SECRETARIA DE EDUCACION DEL ATLANTICO

EJE 1: TRANSFORMACION DEL SER HUMANO					Elaborado por: Planeación educativa					
PROGRAMA	TIPO META	META CUATRENIO	INDICADOR	LINEA BASE	META 2017	CUMPLIMIENTO POR TRIMESTRE 2017				 ESTADO DE LA META
						I	II	III	IV	
ANSFORMACIÓN DE LA FAMILIA, DESDE LA PRIME	P59	Formar 50 docentes a nivel técnico, normalista, o profesional (municipios no certificados)	No de docentes formados a nivel técnico, normalista, o profesional (municipios no certificados)		25		0	0	0	NO INICIADA
	P60	Formar al 13% de docentes de básica primaria en estándares básicos de competencias y derechos básicos de aprendizaje en lenguaje y matemáticas (municipios no certificados)	% Docentes de Básica Primaria formados en Estándares Básicos de Competencias y Derechos Básicos de Aprendizaje en Lenguaje y Matemáticas. (municipios no certificados)		8,0%	79%	79%	79%	79%	CUMPLIDA


TABLERO DE CONTROL
OFICINA DE PLANEACION EDUCATIVA-SECRETARIA DE EDUCACION DEL ATLANTICO

EJE 1: TRANSFORMACION DEL SER HUMANO					Elaborado por: Planeación educativa					
PROGRAMA	TIPO META	META CUATRENIO	INDICADOR	LINEA BASE	META 2017	CUMPLIMIENTO POR TRIMESTRE 2017				 ESTADO DE LA META
						I	II	III	IV	
ATLÁNTICO LÍDER EN LA TR	P61	Realizar 40 procesos de formación continuada y encuentros educativos para la actualización de docentes y directivos (municipios no certificados)	N° de Procesos de Formación Continuada y/o Encuentros Educativos para la actualización de docentes y directivos docentes. (municipios no certificados)		10			16	25	CUMPLIDA
	P62	Acompañar 3 Escuelas Normales Superiores con estrategias de fortalecimiento y aseguramiento de la calidad en el tema de formación inicial de maestros (as) (municipios no certificados)	N° de Escuelas Normales Superiores fortalecidas con estrategias de aseguramiento de la calidad en formación inicial de maestros (as). (municipios no certificados)		3	3	3	3	3	CUMPLIDA


TABLERO DE CONTROL
OFICINA DE PLANEACION EDUCATIVA-SECRETARIA DE EDUCACION DEL ATLANTICO

EJE 1: TRANSFORMACION DEL SER HUMANO					Elaborado por: Planeación educativa					
PROGRAMA	TIPO META	META CUATRENIO	INDICADOR	LINEA BASE	META 2017	CUMPLIMIENTO POR TRIMESTRE 2017				 ESTADO DE LA META
						I	II	III	IV	
A FAMILIA, DESDE LA PRIMERA INFANCIA, NIÑEZ, ADOLESCENCIA, JUVENITUD Y VEJEZ, CON ENFOQUE ÉTNICO DIFERENCIAL	P63	Formar 250 docentes con estudios de formación postgradual (Especializaciones y/o Maestrías) (municipios no certificados)	Número de docentes formados con estudios de formación postgradual (Especializaciones y/o Maestrías) (municipios no certificados)		130		57	75	135	CUMPLIDA
	R67	Lograr que el 75% de los estudiantes de educación media de los establecimientos educativos del sector oficial de los municipios no certificados del Departamento sean certificados en competencias específicas y laborales adquiridas en el proceso de formación	Estudiantes de Educación Media de los establecimientos educativos del sector oficial de los municipios no certificados del Departamento, con certificación de las competencias específicas y laborales adquiridas en el proceso de formación.	48%	100%	100%	100%	100%	100%	CUMPLIDA


TABLERO DE CONTROL
OFICINA DE PLANEACION EDUCATIVA-SECRETARIA DE EDUCACION DEL ATLANTICO

EJE 1: TRANSFORMACION DEL SER HUMANO					Elaborado por: Planeación educativa					
PROGRAMA	TIPO META	META CUATRENIO	INDICADOR	LINEA BASE	META 2017	CUMPLIMIENTO POR TRIMESTRE 2017				 ESTADO DE LA META
						I	II	III	IV	
ATLÁNTICO LÍDER EN LA TRANSFORMACIÓN DE LA JUVENTUD Y ADULTO MAYOR	P64	Lograr que 69 instituciones educativas de educación media se articulen con programas técnicos laborales (municipios no certificados)	No de Instituciones educativas de Educación Media articuladas con programas técnicos laborales. (municipios no certificados)	59	10	64	66	66	66	CUMPLIDA
	P65	Beneficiar al 80% de estudiantes de 10° grado con programas de formación técnico laboral dentro de la oferta de articulación de la entidad territorial (municipios no certificados)	% de Estudiantes de 10° grado beneficiados con programas de formación técnico laboral dentro de la oferta de articulación de la entidad territorial (municipios no certificados)	71%	9%	75%	76,86%	76,86%	76,94%	

TABLERO DE CONTROL
OFICINA DE PLANEACION EDUCATIVA-SECRETARIA DE EDUCACION DEL ATLANTICO


EJE 1: TRANSFORMACION DEL SER HUMANO					Elaborado por: Planeación educativa					
PROGRAMA	TIPO META	META CUATRENIO	INDICADOR	LINEA BASE	META 2017	CUMPLIMIENTO POR TRIMESTRE 2017				 ESTADO DE LA META
						I	II	III	IV	
	P66	Gestionar la construcción de 12 nodos de formación del Sena (municipios no certificados)	Número de nodos del Sena gestionados en su construcción. (municipios no certificados)		3	5	5	5	5	NO INICIADA
	R68	Alcanzar una tasa de cobertura de educación superior del 55% (municipios no certificados)	Tasa de Cobertura de Educación Superior (municipios no certificados)	51%(Año 2014)	53%	51%	51%	51%	51%	GESTION NORMAL
	R69	Lograr que 556 bachilleres se gradúen de educación superior en los municipios no certificados del Atlántico	Graduados de educación superior en municipios no certificados del Atlántico	515 (Año 2014)	300	0	0	0	0	NO INICIADA

TABLERO DE CONTROL
OFICINA DE PLANEACION EDUCATIVA-SECRETARIA DE EDUCACION DEL ATLANTICO


EJE 1: TRANSFORMACION DEL SER HUMANO					Elaborado por: Planeación educativa					
PROGRAMA	TIPO META	META CUATRENIO	INDICADOR	LINEA BASE	META 2017	CUMPLIMIENTO POR TRIMESTRE 2017				 ESTADO DE LA META
						I	II	III	IV	
	R70	Lograr que 200 estudiantes se titulen en educación técnica en municipios no certificados del Atlántico	Estudiantes con titulación en Educación Técnica en municipios no certificados del Atlántico	166 (Año 2014)	100	0	0	0	3166	CUMPLIDA
	R71	Lograr que 250 estudiantes se titulen en educación tecnológica en municipios no certificados del Atlántico	Estudiantes con Titulación Educación Tecnológica en municipios no certificados del Atlántico	193 (Año 2014)	125	0	0	0	0	NO INICIADA
	R72	Generar 3500 nuevos cupos de educación superior	Nuevos cupos de educación superior generados	0	1500	0	0	0	742	GESTION NORMAL

TABLERO DE CONTROL
OFICINA DE PLANEACION EDUCATIVA-SECRETARIA DE EDUCACION DEL ATLANTICO

Elaborado por: Planeación educativa

EJE 1: TRANSFORMACION DEL SER HUMANO										
					CUMPLIMIENTO POR TRIMESTRE 2017					
PROGRAMA	TIPO META	META CUATRENIO	INDICADOR	LINEA BASE	META 2017	I	II	III	IV	 ESTADO DE LA META
	P67	Beneficiar a 1000 bachilleres con apoyos para acceder a programas de educación superior en modalidad presencial o virtual (municipios no certificados)	Número de bachilleres beneficiados con apoyos para acceder a programas de educación superior en modalidad presencial o virtual (municipios no certificados)		500	16	16	22	22	ATRASADA
DER EN LA TRANSFORMACIÓN DE LA SDE LA PRIMERA INFANCIA, NIÑEZ, Y JUVENTUD Y ADULTO MAYOR CON DQUE ÉTNICO DIFERENCIAL	P68	Gestionar 10 programas técnicos, tecnológicos o de pre-grado en los municipios no certificados	Número de Programas técnicos, tecnológicos o de pre-grado gestionados en los municipios no certificados		3			14	14	NO INICIADA
	P69	Intervenir física y tecnológicamente 9 entes territoriales para implementar proyectos de regionalización de la educación superior	No de Entes Territoriales con intervenciones físicas y tecnológicas para implementar proyectos de regionalización de la educación superior		2					NO INICIADA

TABLERO DE CONTROL
OFICINA DE PLANEACION EDUCATIVA-SECRETARIA DE EDUCACION DEL ATLANTICO

EJE 1: TRANSFORMACION DEL SER HUMANO					Elaborado por: Planeación educativa						
					CUMPLIMIENTO POR TRIMESTRE 2017						
PROGRAMA	TIPO META	META CUATRENIO	INDICADOR	LINEA BASE	META 2017	I	II	III	IV	 ESTADO DE LA META	
ATLÁNTICO LÍ FAMILIA, DE ADOLESCENCIA/ ENFC	P70	Realizar 8 ferias de educación superior en los municipios no certificados del Departamento	No de Ferias de Educación Superior realizadas en los municipios no certificados del Departamento		1			9	9	CUMPLIDA	
	P71	Implementar la Sede descentralizada de la universidad del Atlántico en el municipio de Sabanalarga	Sede descentralizada de la universidad del Atlántico implementada en el municipio de Sabanalarga		1					NO INICIADA	
	P72	Lograr que el establecimiento educativo descentralizado en el municipio de Suán se encuentre operando	Establecimiento educativo descentralizado en el municipio de Suán operando	1	1	1	1	1	1	CUMPLIDA	

TABLERO DE CONTROL
OFICINA DE PLANEACION EDUCATIVA-SECRETARIA DE EDUCACION DEL ATLANTICO

Elaborado por: Planeación educativa


EJE 1: TRANSFORMACION DEL SER HUMANO					Elaborado por: Planeación educativa					
PROGRAMA	TIPO META	META CUATRENIO	INDICADOR	LINEA BASE	META 2017	CUMPLIMIENTO POR TRIMESTRE 2017				ESTADO DE LA META
						I	II	III	IV	
TRANSFORMACIÓN DE LA FAMILIA, DESDE LA PRIMERA CENCIA, JUVENTUD Y ADULTO MAYOR CON ENFOQUE ÉTNICO DIFERENCIAL	R73	Mantener 1595 niños, niñas, adolescentes, y jóvenes con discapacidad y talentos excepcionales matriculados en el sistema educativo oficial cada año (municipios no certificados)	Niños, niñas, adolescentes, y jóvenes con discapacidad y talentos excepcionales, matriculados en el sistema educativo oficial cada año (municipios no certificados)	1595	1595	2134	2470	2470	2630	CUMPLIDA
	P73	Beneficiar al 100% de los estudiantes con discapacidad con material de apoyo para la permanencia anualmente (municipios no certificados)	% de Estudiantes con discapacidad beneficiados con material de apoyo para la permanencia anualmente (municipios no certificados)		100%					NO INICIADA

TABLERO DE CONTROL
OFICINA DE PLANEACION EDUCATIVA-SECRETARIA DE EDUCACION DEL ATLANTICO

Elaborado por: Planeación educativa

EJE 1: TRANSFORMACION DEL SER HUMANO										
					CUMPLIMIENTO POR TRIMESTRE 2017					
PROGRAMA	TIPO META	META CUATRENIO	INDICADOR	LINEA BASE	META 2017	I	II	III	IV	 ESTADO DE LA META
ATLÁNTICO LÍDER EN LA T INFANCIA, NIÑEZ, ADOLES	P74	Capacitar 1000 docentes en educación inclusiva para la atención de estudiantes con discapacidad y talentos excepcionales (municipios no certificados)	No de Docentes capacitados en educación inclusiva para la atención de estudiantes con discapacidad y talentos excepcionales (municipios no certificados)		188				985	CUMPLIDA
	P75	Acompañar a 64 establecimientos educativos en la incorporación del enfoque de educación inclusiva para población con discapacidad (municipios no certificados)	No de Establecimientos educativos que reportan matrícula de estudiantes con discapacidad acompañados para incorporar el enfoque de educación inclusiva (municipios no certificados)		64		55	55	66	CUMPLIDA

TABLERO DE CONTROL
OFICINA DE PLANEACION EDUCATIVA-SECRETARIA DE EDUCACION DEL ATLANTICO

EJE 1: TRANSFORMACION DEL SER HUMANO					Elaborado por: Planeación educativa					
PROGRAMA	TIPO META	META CUATRENIO	INDICADOR	LINEA BASE	META 2017	CUMPLIMIENTO POR TRIMESTRE 2017				 ESTADO DE LA META
						I	II	III	IV	
	P76	Dotar 64 establecimientos educativos con canastas educativas para la atención con población con discapacidad (municipios no certificados)	No de Establecimientos Educativos dotados con canastas educativas para la atención con población con discapacidad. (municipios no certificados)		21				23	CUMPLIDA
DE EFECTIVO DE LOS VÍCTIMA CON ENFOQUE SOCIAL	R74	Mantener 1910 niños, niñas, adolescentes, y jóvenes víctimas, matriculados en el sistema educativo oficial cada año (municipios no certificados)	Número de niños, niñas, adolescentes, y jóvenes víctimas, matriculados en el sistema educativo oficial cada año (municipios no certificados)	1910	1910	2106	2131	2131	2206	CUMPLIDA

TABLERO DE CONTROL

OFICINA DE PLANEACION EDUCATIVA-SECRETARIA DE EDUCACION DEL ATLANTICO

Elaborado por: Planeación educativa

EJE 1: TRANSFORMACION DEL SER HUMANO					CUMPLIMIENTO POR TRIMESTRE 2017					ESTADO DE LA META
PROGRAMA	TIPO META	META CUATRENIO	INDICADOR	LINEA BASE	META 2017	I	II	III	IV	
ATLÁNTICO LÍDER EN EL GOC DERECHOS DE LA POBLACIÓN VÍ ÉTNICO DIFERE	P77	Formar a 1000 docentes y directivos docentes en Ley de Víctimas y en atención a estudiantes víctimas del conflicto armado con enfoques diferenciales conforme a los Autos 004-005 de 2009 (municipios no certificados)	No. de docentes y directivos docentes formados en Ley de Víctimas y en atención a estudiantes víctimas del conflicto armado con enfoques diferenciales conforme a los Autos 004-005 de 2009 (municipios no certificados)		500				320	GESTION NORMAL

TABLERO DE CONTROL

OFICINA DE PLANEACION EDUCATIVA-SECRETARIA DE EDUCACION DEL ATLANTICO

EJE 1: TRANSFORMACION DEL SER HUMANO					Elaborado por: Planeación educativa					
PROGRAMA	TIPO META	META CUATRENIO	INDICADOR	LINEA BASE	META 2017	CUMPLIMIENTO POR TRIMESTRE 2017				ESTADO DE LA META
						I	II	III	IV	
ATLÁNTICO LÍDER EN EL GOCE EFECTIVO DE LOS DERECHOS DE LA POBLACIÓN VÍCTIMA CON ENFOQUE ÉTNICO DIFERENCIAL	P78	Beneficiar al 100% de estudiantes víctimas del conflicto matriculados en los establecimientos educativos con material de apoyo para la permanencia, con enfoques diferenciales conforme a los Autos 004-005 de 2009 (municipios no certificados)	% de estudiantes víctimas del conflicto matriculados en los Establecimientos Educativos que se benefician con material de apoyo para la permanencia con enfoques diferenciales conforme a los Autos 004-005 de 2009 (municipios no certificados)		100%					NO INICIADA

TABLERO DE CONTROL


OFICINA DE PLANEACION EDUCATIVA-SECRETARIA DE EDUCACION DEL ATLANTICO

EJE 1: TRANSFORMACION DEL SER HUMANO					Elaborado por: Planeación educativa					
					CUMPLIMIENTO POR TRIMESTRE 2017					
PROGRAMA	TIPO META	META CUATRENIO	INDICADOR	LINEA BASE	META 2017	I	II	III	IV	ESTADO DE LA META
PROGRAMA ATLÁNTICO LÍDER EN DERECHOS HUMANOS CON ENFOQUE ETNICO DIFERENCIAL	R75	Mantener 9402 niños, niñas, adolescentes, y jóvenes pertenecientes a grupos étnicos matriculados en el sistema educativo oficial (municipios no certificados)	Número de niños, niñas, adolescentes, y jóvenes pertenecientes a grupos étnicos matriculados en el sistema educativo oficial (municipios no certificados)	9402	9402	10370	10419	10419	10419	CUMPLIDA

TABLERO DE CONTROL

OFICINA DE PLANEACION EDUCATIVA-SECRETARIA DE EDUCACION DEL ATLANTICO

Elaborado por: Planeación educativa

EJE 1: TRANSFORMACION DEL SER HUMANO					CUMPLIMIENTO POR TRIMESTRE 2017					ESTADO DE LA META
PROGRAMA	TIPO META	META CUATRENIO	INDICADOR	LINEA BASE	META 2017	I	II	III	IV	
° PROGRAMA ATLÁNTICO LÍDER EN DERECHOS HUMANOS CON ENFOQUE ÉTNICO DIFERENCIAL	P79	Fortalecer 52 establecimientos educativos en la implementación de la Cátedra de Estudios Afrodescendientes y/o proyectos etnoeducativos en los municipios focalizados como asentamientos de grupos étnicos (municipios no certificados)	No. de establecimientos educativos que se fortalecen en la implementación de la Cátedra de Estudios Afrodescendientes y/o proyectos etnoeducativos en los municipios focalizados como asentamientos de grupos étnicos (municipios no certificados)		35				32	 <p>GESTION NORMAL</p>